



ATESTADO DE ACUIDADE VISUAL

CNPJ : 35035269000198 Fantasia : FACILITAS ENGENHARIA DE INSTALACOES
Razão Social : FACILITAS ENGENHARIA DE INSTALACOES LTDA
Endereço : R ARTHUR DE AZEVEDO N.º 001225 Complemento : EDIF CIVIL TOWERS TORRE NIMBUS
Cidade / UF : SALVADOR / BA CEP : 41760000

Funcionário

Nome : Alexssander Augusto Silva Correa Setor: GHE 04
CPF : 01932502173 Cargo: AJUDANTE COMUM
RG : / Nascimento: 30/06/2000

Ficha de Acuidade Visual

Longe

Método de avaliação : Escala Optométrica de Snellen

SEM CORREÇÃO

OD: 20/40

OE: 20/40

COM CORREÇÃO

OD: 20/13

OE: 20/13

Perto

Método de avaliação : Tabela de Jaeger

CORREÇÃO : NÃO

RESULTADO OLHO DIREITO : J1

RESULTADO OLHO ESQUERDO : J1

Teste Cromático

Visão Cromatica: NORMAL

Usa lente/óculos: Sim

Resultado: NORMAL

Cuiabá 6 de fevereiro de 2026

Dr. João Batista de Almeida
Médico
CRM-MT 15709

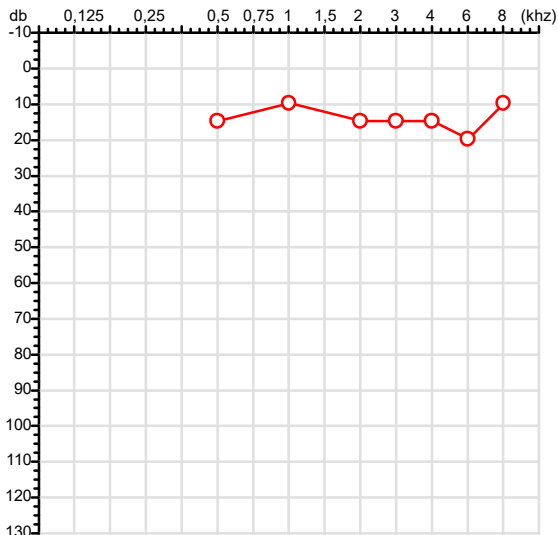
Dr. João Batista de Almeida Junior
CRM-MT 15709
NIS 269.85078.64-6

Autenticação Assinatura :55BD77FEFFD1B4AFCDCEEE3160B0B2D2
Para validar a assinatura : <https://sistema.hismet.com.br/validacao.php>

Exame n.º :798724

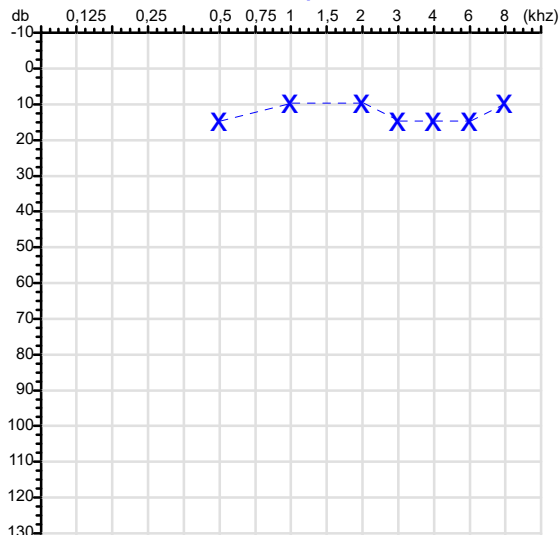
CPF :019.325.021-73	Paciente :Alexssander Augusto Silva Correa	RG :/
CNPJ :35.035.269/0001-98	Razão :FACILITAS ENGENHARIA DE INSTALACOES LTDA	
Nascimento :30/06/2000	Idade : 25 anos	
Motivo :Demissional	Setor :GHE 04	
Reposuo :14h	Função :AJUDANTE COMUM	
Data do Exame : 06/02/2026		

Orelha Direita



Audiometria

Orelha Esquerda



Aérea

Khz	0,25	0,5	1	2	3	4	6	8
OD db	NDG	15	10	15	15	15	20	10

Khz	0,25	0,5	1	2	3	4	6	8
OE db	NDG	15	10	10	15	15	15	10

Óssea

Khz	0,25	0,5	1	2	3	4	6
OD db	NDG	NDG	NDG	NDG	NDG	NDG	NDG

Khz	0,25	0,5	1	2	3	4	6
OE db	NDG	NDG	NDG	NDG	NDG	NDG	NDG

Médias Tritonais

Khz	0,5	1	2	=	3	4	6	=
OD db	15	10	15	13	15	15	20	17

Khz	0,5	1	2	=	3	4	6	=
OE db	15	10	10	12	15	15	15	15

Laudo Clínico OD

Audição normal

Laudo Clínico OE

Audição normal

Classificações: tipo de perda auditiva (Silman e Silvermam - 1997), grau de perda auditiva média 500khz, 1000khz e 2000khz (Lloyd e Kaplan - 1978) e configuração audiométrica (Silman e Silverman - 1997 - adaptada de Carhart, 1945 e Lloyd e Kaplan, 1978)

Classificações: tipo de perda auditiva (Silman e Silvermam - 1997), grau de perda auditiva média 500khz, 1000khz e 2000khz (Lloyd e Kaplan - 1978) e configuração audiométrica (Silman e Silverman - 1997 - adaptada de Carhart, 1945 e Lloyd e Kaplan, 1978)

Logoaudiometria

S.R.T
OD 15 Db
OE 15 Db

S.D.T

IRF

Palavras Faladas	Acerto OD %	Acerto OE %	Intensidade
Monossilabas 25	100%	100%	OD 50 Db OE 50 Db

Emanuel Sempio
Fonoaudiólogo
Audiologia Clínica e Ocupacional
CRFa 5-5297-8

Emanuel Sempio
Fonoaudiólogo
CRFa 5 - 5297 - 6
Assinatura eletrônica :BB84FEFEB667D1933B23462A4041053B
Para validar a assinatura : <https://sistema.hismet.com.br/validacao.php>

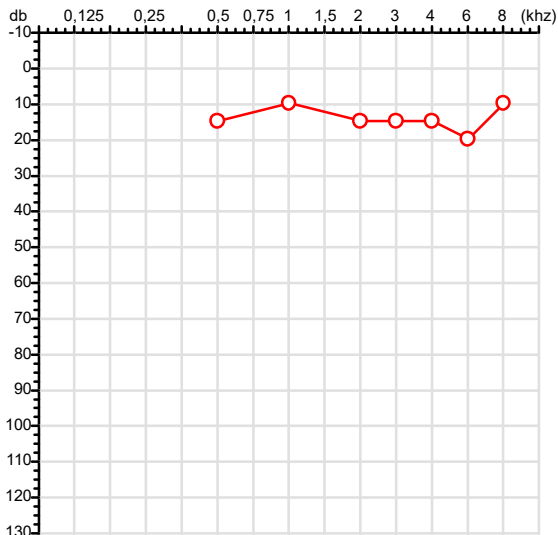
Alexssander Augusto Silva Correa
** Assinado por biometria **

Modelo do Audiometro :AVS500 - VIBRASOM
Última Aferição :12/08/2025

Exame n.º :798724

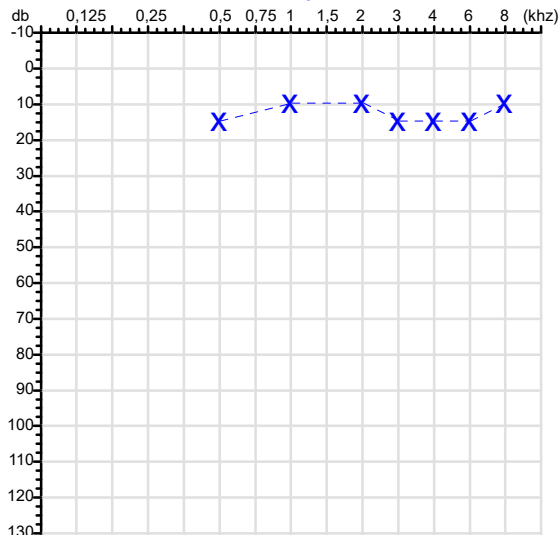
CPF :019.325.021-73	Paciente :Alexssander Augusto Silva Correa	RG :/
CNPJ :35.035.269/0001-98	Razão :FACILITAS ENGENHARIA DE INSTALACOES LTDA	
Nascimento :30/06/2000	Idade : 25 anos	
Motivo :Demissional	Setor :GHE 04	
Reposuo :14h	Função :AJUDANTE COMUM	
Data do Exame : 06/02/2026		

Orelha Direita



Audiometria

Orelha Esquerda



Aérea

Khz	0,25	0,5	1	2	3	4	6	8
OD db	NDG	15	10	15	15	15	20	10

Khz	0,25	0,5	1	2	3	4	6	8
OE db	NDG	15	10	10	15	15	15	10

Óssea

Khz	0,25	0,5	1	2	3	4	6
OD db	NDG	NDG	NDG	NDG	NDG	NDG	NDG

Khz	0,25	0,5	1	2	3	4	6
OE db	NDG	NDG	NDG	NDG	NDG	NDG	NDG

Médias Tritonais

Khz	0,5	1	2	=	3	4	6	=
OD db	15	10	15	13	15	15	20	17

Khz	0,5	1	2	=	3	4	6	=
OE db	15	10	10	12	15	15	15	15

Laudo Clínico OD

Audição normal

Laudo Clínico OE

Audição normal

Classificações: tipo de perda auditiva (Silman e Silvermam - 1997), grau de perda auditiva média 500khz, 1000khz e 2000khz (Lloyd e Kaplan - 1978) e configuração audiométrica (Silman e Silverman - 1997 - adaptada de Carhart, 1945 e Lloyd e Kaplan, 1978)

Classificações: tipo de perda auditiva (Silman e Silvermam - 1997), grau de perda auditiva média 500khz, 1000khz e 2000khz (Lloyd e Kaplan - 1978) e configuração audiométrica (Silman e Silverman - 1997 - adaptada de Carhart, 1945 e Lloyd e Kaplan, 1978)

Logoaudiometria

S.R.T
OD 15 Db
OE 15 Db

S.D.T

IRF

Palavras Faladas	Acerto OD %	Acerto OE %	Intensidade
Monossilabas 25	100%	100%	OD 50 Db OE 50 Db

Emanuel Sempio
Fonoaudiólogo
Audiologia Clínica e Ocupacional
CRFa 5-5297-8

Emanuel Sempio
Fonoaudiólogo
CRFa 5 - 5297 - 6

Assinatura eletrônica :BB84FEFEB667D1933B23462A4041053B

Para validar a assinatura : <https://sistema.hismet.com.br/validacao.php>

Alexssander Augusto Silva Correa

** Assinado por biometria **

Modelo do Audiometro :AVS500 - VIBRASOM

Última Aferição :12/08/2025



**ATENDIMENTO CLÍNICO
EXAME N.º 798724**

Paciente

Nome : ALEXSSANDER AUGUSTO SILVA CORREA

CPF : 01932502173

RG : /

Cargo : AJUDANTE COMUM

Nascimento : 30/06/2000

Self Report Questionnaire

Instrumento de rastreamento de TMC - SRQ 20 - Versão para língua portuguesa

- | | |
|---|-----------------|
| 1.Tem dores de cabeça freqüentes? | ()Sim (X)Não |
| 2.Tem falta de apetite? | ()Sim (X)Não |
| 3.Dorme mal? | ()Sim (X)Não |
| 4.Assusta-se com facilidade? | ()Sim (X)Não |
| 5.Tem tremores nas mãos? | ()Sim (X)Não |
| 6.Sente-se nervoso(a), tenso(a), ou preocupado(a)? | ()Sim (X)Não |
| 7.Tem má digestão? | ()Sim (X)Não |
| 8.Tem dificuldade de pensar com clareza? | ()Sim (X)Não |
| 9.Tem se sentido triste ultimamente? | ()Sim (X)Não |
| 10.Tem chorado mais do que o costume? | ()Sim (X)Não |
| 11.Encontra dificuldades para realizar suas atividades diárias? | ()Sim (X)Não |
| 12.Tem dificuldade para tomar decisões? | ()Sim (X)Não |
| 13.Tem dificuldades no serviço?(seu trabalho lhe causa sofrimento)? | ()Sim (X)Não |
| 14.É incapaz de desempenhar um papel útil em sua vida? | ()Sim (X)Não |
| 15.Tem perdido o interesse pelas coisas? | ()Sim (X)Não |
| 16.Você se sente uma pessoa inútil, sem préstimo? | ()Sim (X)Não |
| 17.Tem tido idéias de acabar com a vida? | ()Sim (X)Não |
| 18.Sente-se cansado(a) o tempo todo? | ()Sim (X)Não |
| 19.Tem sensações desagradáveis no estomago ? | ()Sim (X)Não |
| 20.Você se cansa com facilidade? | ()Sim (X)Não |

Nota de corte:6. Acima de 06 pontos encaminhar para avaliação com a Psicóloga ou psiquiatra, dependendo da gravidade.

Cuiabá-MT, 06 de fevereiro de 2026



Como validar o documento pelo ITI:
Leia o qr-code e siga as instruções na página que será aberta.



Protocolo:26020614373432

Data:06/02/2026

Paciente:Alexssander Augusto Silva Correa

Nasc.:30/06/2000 RG :-

CPF:01932502173

Exame :ELETROCARDIOGRAMA ECG

Resultado

FC =79 BPM (VARIA DE DE 50 A 100BPM, DE ACORDO COM AS ÚLTIMAS DIRETRIZES DE ECG DA SBC).

P-R = 0,12S (NORMAL = 0,10 A 0,20S), P SINUSAL (ONDA P SINUSAL SE POSITIVA E, D1, D2, D3, AVF).

QRS = 0,08_S (NORMAL = 0,07 A 0,11S) OBS: Q PATOLÓGICA SE AMPLITUDE FOR PELO MENOS 25% DA ONDA R.

QTC = 0,41S (NORMAL = 0,34 A 0,45S P/ HOMENS A 0,47S P/ MULHERES).

RITMO SINUSAL.

SÂQRS = +10_° (NORMAL = 0 A 90°, ALGUNS AUTORES CONSIDERAM NORMAL = -30 A +110°).

Impressão diagnóstica

DENTRO DOS PARÂMETROS NORMAIS.

DRA. JAMILA LEITE XAVIER

Cardiologista CRM MT 6422 RQE 4016 MT

Dr.ª Jamila L. Xavier

22299790092152165239645

CRM-MT 6422

v1.0 Chave:<http://sistema.imaggi.com.br/validar.php?chave=888759522299790092152165239645>



Protocolo:26020614580832

Data:06/02/2026

Paciente:Alexssander Augusto Silva Correa

Nasc.:30/06/2000 RG :-

CPF:01932502173

Exame :ELETROENCEFALOGRAMA CLINICO

Resultado

A ATIVIDADE ELÉTRICA CEREBRAL DE REPOUSO MOSTROU-SE SIMÉTRICA ENTRE ÁREAS HOMÓLOGAS, ORGANIZADA, CONSTITUÍDA POR UM RITMO ALFA DOMINANTE,09-10HZ DE MÉDIA AMPLITUDE, COM PREDOMÍNIO NAS REGIÕES POSTERIO.
AUSÊNCIA DE ATIVIDADE EPILEPTIFORME.
DURANTE TODO O DECORRER DO EXAME, MESMO COM A ATIVAÇÃO PELA HIPERPNÉIA, NÃO FORAM REGISTRADOS GRAFOELEMENTOS PATOLÓGICOS.
ELETROENCEFALOGRAMA DIGITAL, REALIZADO DURANTE VIGÍLIA, EM CONDIÇÕES TÉCNICAS SATISFATÓRIAS.

Impressão diagnóstica

DENTRO DOS PARÂMETROS NORMAIS.

DR. CESAR ANDROLAGE
Neurologista CRM 7432 MT RQE 4011 MT
CRM-MT 7432

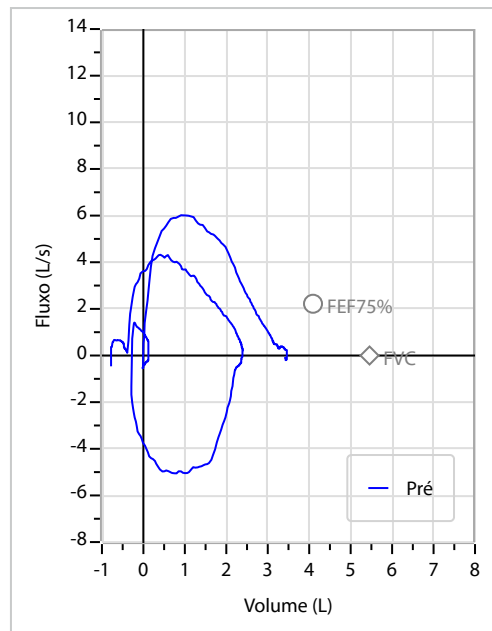
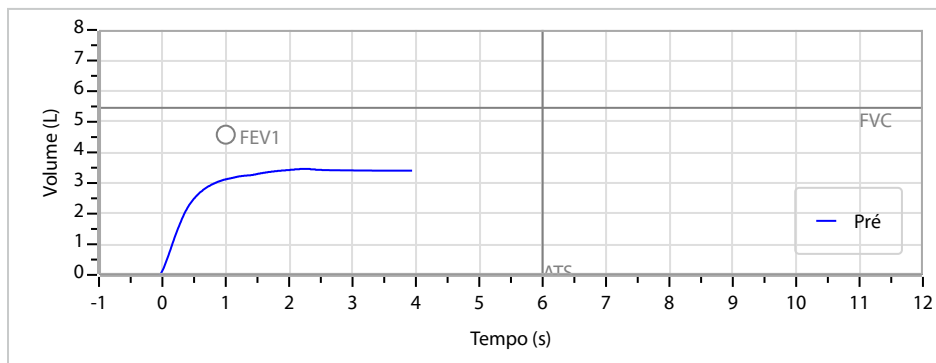
v1.0 Chave:<http://sistema.imaggi.com.br/validar.php?chave=195677772784422872079556118853>



Nome	Alexssander Augusto Silva Correa Correa		ID1	798724	Sexo	Masculino	Idade	25,6	Peso (kg)	120,00	Altura (cm)	183,0
Agrupamento	--	D.O.B.	30/06/2000	--	BMI (kg/m2)	35,8	Fumante	Não	Anos de Tabag...	--	Cig/Dia	--
Técnico	--	Médico	--	--	Classe 2	--	Etnia	--	Outros/Não Especificado			

CAPACIDADE VITAL FORÇADA	Imprimir Resultado dos testes	Definir previsão	Posição do Teste
	13:47	GLI	SENTADO

	Meas.	Pred	% Pred	z score
FVC	L 3,49	5,46	64	
FEV1	L 3,14	4,58	69	
FEV1/FVC%	% 89,9	84,5	106	
FEV1/Vcmax%	% 89,9	84,5	106	



Interpretação

O indivíduo tem uma relação FEV1/FVC% de 89,9% que está dentro do limite normal e um valor FVC de 3,49 L que está abaixo de LLN. Os resultados do teste indicam uma POSSÍVEL RESTRIÇÃO.

Assinatura: _____

Cod.: 570203	Paciente: Alexssander Augusto Silva Correa	Sexo: Masculino	Idade: 25 (A)
Atendido em: 06/02/2026	Profissional Solicitante: Dr.(a) Rafael Correa da Costa	Cadastro de Pessoas Físicas: CPF: 01932502173	Convênio: Hismet

GLICOSE EM JEJUM

92 mg/dL

Método: Enzimático Colorimétrico Material: Soro Coletado em: 06/02/2026 Liberado em: 06/02/2026 16:09

Valores de Referência:

70 a 99 mg/dL

Histórico de Resultados

81 mg/dL

17/07/2025



Assinado Digitalmente

Dra. Julia Cristina da Silva
Biomédica
CRBM - 24963

A interpretação de qualquer teste com finalidade diagnóstica ou prognóstica depende de avaliação conjunta dos dados clínicos e da história médica do paciente.

Responsável Técnico: Bruno Bini Napoleão - CRBM 2121

Endereço: Av. General Vale,350, Bandeirantes.
Telefone:65-99295 3662

Cod.: 570203	Paciente: Alexssander Augusto Silva Correa	Sexo: Masculino	Idade: 25 (A)
Atendido em: 06/02/2026	Profissional Solicitante: Dr.(a) Rafael Correa da Costa	Cadastro de Pessoas Físicas: CPF: 01932502173	Convênio: Hismet

HEMOGRAMA

Método: Automação XNL550 Material: PLASMA EDTA Coletado em: 06/02/2026 Liberado em: 06/02/2026 14:16

Eritrograma

		Valores de Referência
Hemácias em milhões/ mm ³:	5,64	4,30 a 5,70/mm ³
Hemoglobina em g/dL.....:	14,4	13,5 a 17,5g/dL
Hematócrito em %.....:	42,8	39,0 a 50,0%
Vol. Glob. Média em fl.....:	75,9	80,0 a 95,0fl
Hem. Glob. Média em pg.....:	25,5	26,0 a 34,0pg
C.H. Glob. Média em g/dL.....:	33,6	31,0 a 36,0g/dL
RDW.....:	13,2	11,0 a 15,0%

Leucograma

Leucócitos.....:	7.810/mm³		3.500 a 10.000/mm ³
Neutrófilos.....:	68,3%	5.334/mm³	50 a 70 2000 a 7000
Blastos.....:	0,0%	0/mm³	0 0
Promielocitos.....:	0,0%	0/mm³	0 0
Mielocitos.....:	0,0%	0/mm³	0 0
Metamielocitos.....:	0,0%	0/mm³	0 0
Bastões.....:	0,0%	0/mm³	0 a 6 0 a 600
Segmentados.....:	68,3%	5.334/mm³	50 a 70 2000 a 7000
Eosinófilos.....:	5,1%	398/mm³	2 a 4 80 a 600
Basófilos.....:	0,6%	47/mm³	0 a 2 0 a 200
Linfócitos típicos.....:	18,4%	1.437/mm³	25 a 35 1000 a 3500
Linfócitos atípicos.....:	0,0%	0/mm³	0 0
Monócitos.....:	7,6%	594/mm³	2 a 10 400 a 1000

Plaquetas

Plaquetas.....:	314.000/mm³	150.000 a 450.000/mm ³
VPM.....:	9,6/fl	6,7 a 10,0fl
Plaquetócrito.....:	0,300%	0,10 a 0,50%
PDW.....:	10,5	15,0 a 17,9%



Assinado Digitalmente



Dra. Julia Cristina da Silva
Biomédica
CRBM - 24963

A interpretação de qualquer teste com finalidade diagnóstica ou prognóstica depende de avaliação conjunta dos dados clínicos e da história médica do paciente.

Responsável Técnico: Bruno Bini Napoleão - CRBM 2121

Endereço: Av. General Vale,350, Bandeirantes.
Telefone:65-99295 3662



Cod.: 570203	Paciente: Alexssander Augusto Silva Correa	Sexo: Masculino	Idade: 25 (A)
Atendido em: 06/02/2026	Profissional Solicitante: Dr. (a) Rafael Correa da Costa	Cadastro de Pessoas Físicas: CPF: 01932502173	Convênio: Hismet

METILETILCETONA - INICIO DE JORNADA Inferior a 0,1 mg/L

Método: CROMATOGRAFIA GASOSA Material: Urina pré-jornada de trabalho Coletado em: 06/02/2026 Liberado em: 11/02/2026 16:35

Valores de Referência:

* A NR-7 não estabelece valores de IBE/EE para Início de Jornada.

"Metodologia desenvolvida e validada in house seguindo protocolos de validação nacionais e internacionais."

Nota: *ATENÇÃO PARA NOVOS VALORES DE REFERÊNCIA A PARTIR DE 28/12/202

Resultado transcrito do Laboratório Diagnósticos do Brasil.

Histórico de Resultados

0,3 mg/L
17/07/2025

Dra. Julia Cristina da Silva
Biomédica
CRBM - 24963

A interpretação de qualquer teste com finalidade diagnóstica ou prognóstica depende de avaliação conjunta dos dados clínicos e da história médica do paciente.
Responsável Técnico: Bruno Bini Napoleão - CREM 2121

Endereço: Av. General Vale, 350, Bandeirantes.
Telefone: 65-99295 3662
CNES: 3055612

Protocolo:26020611433847

Data:06/02/2026

Paciente:Alexssander Augusto Silva Correa

Nasc.:30/06/2000 RG :-

CPF:01932502173

Exame :RX COLUNA LOMBO SACRA AP / PERFIL

Resultado

CORPOS VERTEBRAIS VISUALIZADOS COM MORFOLOGIA E TEXTURA HABITUAIS.
APÓFISES ESPINHOSAS, TRANSVERSAS E PEDÍCULOS SEM ANORMALIDADES.
TRANSIÇÃO LOMBOSSACRA DE ASPECTO NORMAL.
ESPAÇOS DISCAIS DENTRO DOS LIMITES DA NORMALIDADE.
AUSÊNCIA DE ASSIMETRIAS EVIDENTES OU ESCOLIOSE DA COLUNA.
LINHA DE PESO PROJETADO ANTERIOR A BASE DO SACRO.



Dr. Leandro M. Colmanetti

Médico Radiologista CRM 5995 MT RQE 4585 MT

v1.0 Chave:<http://sistema.imaggi.com.br/validar.php?chave=752189040647283901626782065797>



Protocolo:26020611380147

Data:06/02/2026

Paciente:Alexssander Augusto Silva Correa

Nasc.:30/06/2000 RG :-

CPF:01932502173

Exame :RX TORAX PA

Resultado

OSSOS COM MORFOLOGIA E TEXTURA NORMAIS.
MEDIASTINO CENTRADO E SEM MASSAS VISÍVEIS NA SUA TOPOGRAFIA.
HILOS E TRAMA VASCULAR PULMONAR DE ASPECTO HABITUAL.
CAMPOS PLEUROPULMONARES COM TRANSPARÊNCIA SATISFATÓRIA.
CÚPULAS DIAFRAGMÁTICAS DE CONTORNOS NÍTIDOS E SEIOS COSTOFRÊNICOS LIVRES.
ÁREA CARDÍACA NOS LIMITES DA NORMALIDADE.



Dr. Leandro M. Colmanetti

Médico Radiologista CRM 5995 MT RQE 4585 MT

v1.0 Chave:<http://sistema.imaggi.com.br/validar.php?chave=709406086520798500587887955685>





TESTE DE ROMBERG N° 798724

CNPJ : 35035269000198 Fantasia : FACILITAS ENGENHARIA DE INSTALACOES
Razão Social : FACILITAS ENGENHARIA DE INSTALACOES LTDA
Endereço : R ARTHUR DE AZEVEDO N.º 001225 Complemento : EDIF CIVIL TOWERS TORRE NIMBUS
Cidade / UF : SALVADOR / BA CEP : 41760000

Funcionário

Nome : Alexssander Augusto Silva Correa Setor: GHE 04
CPF : 01932502173 Cargo: AJUDANTE COMUM
RG : / Nascimento: 30/06/2000

Paciente submetido a exame neurológico para avaliar a ataxia de natureza sensorial.

- (X) Romberg Negativo.
() Romberg Positivo.

Conclusão: Normal

Cuiabá 6 de fevereiro de 2026


Dr. João Batista de Almeida
Médico
CRM-MT 15709

Dr. João Batista de Almeida Junior
CRM-MT 15709
NIS 269.85078.64-6

Autenticação Assinatura :
Para validar a assinatura : <https://sistema.hismet.com.br/validacao.php>