



ATESTADO DE ACUIDADE VISUAL

CNPJ : 81071623000580 Fantasia : DEVILLE HOTEIS
Razão Social : DEVILLE HOTEIS E TURISMO LTDA
Endereço : AV. ISAAC POVOAS N.º 1000 Complemento :
Cidade / UF : CUIABÁ / MT CEP : 78032015

Funcionário

Nome : Harishon Falcao Oliveira Braganca Setor: MANUTENCAO
CPF : 03960526148 Cargo: MANUTENCIONISTA SR
RG : / Nascimento: 06/11/1993

Ficha de Acuidade Visual

Longe

Método de avaliação : Escala Optométrica de Snellen

SEM CORREÇÃO

OD: 20/10

OE: 20/10

COM CORREÇÃO

OD: /

OE: /

Perto

Método de avaliação : Tabela de Jaeger

CORREÇÃO : NÃO

RESULTADO OLHO DIREITO : J1

RESULTADO OLHO ESQUERDO : J1

Teste Cromático

Visão Cromatica: NORMAL

Usa lente/óculos: Não

Resultado: NORMAL

Cuiabá 9 de fevereiro de 2026

Dr. João Batista de Almeida
Médico
CRM-MT 15709

Dr. João Batista de Almeida Junior
CRM-MT 15709
NIS 269.85078.64-6

Autenticação Assintatura :42B2C33E3C7E6729524DC6B99BC88742
Para validar a assinatura : <https://sistema.hismet.com.br/validacao.php>

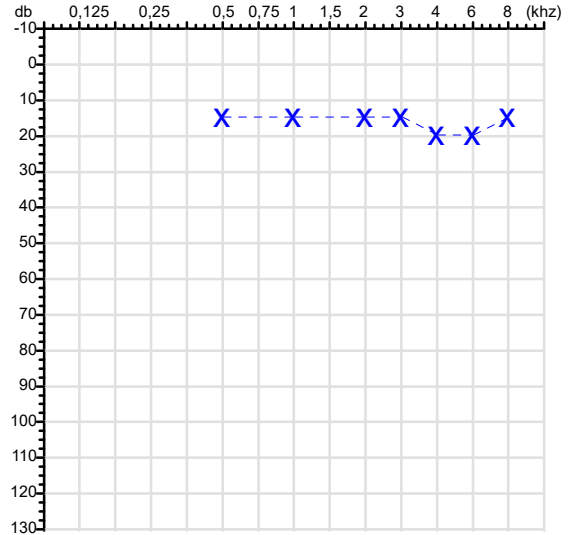
CPF :039.605.261-48	Paciente :Harishon Falcao Oliveira Braganca	RG :/
CNPJ :81.071.623/0005-80	Razão :DEVILLE HOTEIS E TURISMO LTDA	
Nascimento :06/11/1993	Idade : 32 anos	
Motivo :Periódico	Setor :MANUTENCAO	
Reposuo :14h	Função :MANUTENCIONISTA SR	
Data do Exame : 09/02/2026		

Orelha Direita



Audiometria

Orelha Esquerda



Aérea

Khz	0,25	0,5	1	2	3	4	6	8
OD db	NDG	20	15	15	20	20	25	15

Khz	0,25	0,5	1	2	3	4	6	8
OE db	NDG	15	15	15	15	20	20	15

Ossea

Khz	0,25	0,5	1	2	3	4	6
OD db	NDG	NDG	NDG	NDG	NDG	NDG	NDG

Khz	0,25	0,5	1	2	3	4	6
OE db	NDG	NDG	NDG	NDG	NDG	NDG	NDG

Médias Tritonais

Khz	0,5	1	2	=	3	4	6	=
OD db	20	15	15	17	20	20	25	22

Khz	0,5	1	2	=	3	4	6	=
OE db	15	15	15	15	15	20	20	18

Laudo Clínico OD

Audição normal

Laudo Clínico OE

Audição normal

Classificações: tipo de perda auditiva (Silman e Silvermam - 1997), grau de perda auditiva média 500khz, 1000khz e 2000khz (Lloyd e Kaplan - 1978) e configuração audiométrica (Silman e Silverman - 1997 - adaptada de Carhart, 1945 e Lloyd e Kaplan, 1978)

Classificações: tipo de perda auditiva (Silman e Silvermam - 1997), grau de perda auditiva média 500khz, 1000khz e 2000khz (Lloyd e Kaplan - 1978) e configuração audiométrica (Silman e Silverman - 1997 - adaptada de Carhart, 1945 e Lloyd e Kaplan, 1978)

Emanuel Sempio
Fonoaudiólogo
Audiologia Clínica e Ocupacional
CRFa 5-5297-8

Emanuel Sempio
Fonoaudiólogo
CRFa 5 - 5297 - 8

Assinatura eletrônica :05C6E38394963939F7261901C6452256

Para validar a assinatura : <https://sistema.hismet.com.br/validacao.php>

Harishon Falcao Oliveira Braganca

** Assinado por biometria **

Modelo do Audiometro :AVS500 - VIBRASOM

Última Aferição :12/08/2025



**ATENDIMENTO CLÍNICO
EXAME N.º 798933**

Paciente

Nome : HARISHON FALCAO OLIVEIRA BRAGANCA

CPF : 03960526148

RG : /

Cargo : MANUTENCIONISTA SR

Nascimento : 06/11/1993

Self Report Questionnaire

Instrumento de rastreamento de TMC - SRQ 20 - Versão para língua portuguesa

1. Tem dores de cabeça freqüentes? () Sim (X) Não
2. Tem falta de apetite? () Sim (X) Não
3. Dorme mal? () Sim (X) Não
4. Assusta-se com facilidade? () Sim (X) Não
5. Tem tremores nas mãos? () Sim (X) Não
6. Sente-se nervoso(a), tenso(a), ou preocupado(a)? () Sim (X) Não
7. Tem má digestão? () Sim (X) Não
8. Tem dificuldade de pensar com clareza? () Sim (X) Não
9. Tem se sentido triste ultimamente? () Sim (X) Não
10. Tem chorado mais do que o costume? () Sim (X) Não
11. Encontra dificuldades para realizar suas atividades diárias? () Sim (X) Não
12. Tem dificuldade para tomar decisões? () Sim (X) Não
13. Tem dificuldades no serviço?(seu trabalho lhe causa sofrimento)? () Sim (X) Não
14. É incapaz de desempenhar um papel útil em sua vida? () Sim (X) Não
15. Tem perdido o interesse pelas coisas? () Sim (X) Não
16. Você se sente uma pessoa inútil, sem préstimo? () Sim (X) Não
17. Tem tido idéias de acabar com a vida? () Sim (X) Não
18. Sente-se cansado(a) o tempo todo? () Sim (X) Não
19. Tem sensações desagradáveis no estomago ? () Sim (X) Não
20. Você se cansa com facilidade? () Sim (X) Não

Nota de corte:6. Acima de 06 pontos encaminhar para avaliação com a Psicóloga ou psiquiatra, dependendo da gravidade.

Cuiabá-MT, 09 de fevereiro de 2026



Como validar o documento pelo ITI:
Leia o qr-code e siga as instruções na página que será aberta.



Protocolo:26020909005632

Data:09/02/2026

Paciente:HARISHON FALCAO OLIVEIRA BRAGANCA

Nasc.:06/11/1993 RG :-

CPF:03960526148

Exame :ELETROCARDIOGRAMA ECG

Resultado

FC = 56BPM (VARIA DE DE 50 A 100BPM, DE ACORDO COM AS ÚLTIMAS DIRETRIZES DE ECG DA SBC).

P-R = 0,12S (NORMAL = 0,10 A 0,20S), P SINUSAL (ONDA P SINUSAL SE POSITIVA E, D1, D2, D3, AVF).

QRS = 0,08S (NORMAL = 0,07 A 0,11S) OBS: Q PATOLÓGICA SE AMPLITUDE FOR PELO MENOS 25% DA ONDA R.

RITMO SINUSAL.

SÂQRS = 0° (NORMAL = 0 A 90°, ALGUNS AUTORES CONSIDERAM NORMAL = -30 A +110°).

Impressão diagnóstica

DENTRO DOS PARÂMETROS NORMAIS.

DRA. JAMILA LEITE XAVIER

Cardiologista CRM MT 6422 RQE 4016 MT

Dr.ª Jamila L. Xavier

v1.0 Chave:<http://sistema.imaggi.com.br/validar.php?chave=19390031203293162029896899126>

CRM-MT 6422

AV. GENERAL MELLO, 227 - POÇÃO - CEP 78015-300 - CUIABÁ - MT

FONE: (65) 3055-2051 - IMAGGI@IMAGGI.COM.BR



Protocolo:26020909031432

Data:09/02/2026

Paciente:HARISHON FALCAO OLIVEIRA BRAGANCA

Nasc.:06/11/1993 RG :-

CPF:03960526148

Exame :ELETROENCEFALOGRAMA CLINICO

Resultado

A ATIVIDADE ELÉTRICA CEREBRAL DE REPOUSO MOSTROU-SE SIMÉTRICA ENTRE ÁREAS HOMÓLOGAS, ORGANIZADA, CONSTITUÍDA POR UM RITMO ALFA DOMINANTE,09-10HZ DE MÉDIA AMPLITUDE, COM PREDOMÍNIO NAS REGIÕES POSTERIO.
AUSÊNCIA DE ATIVIDADE EPILEPTIFORME.
DURANTE TODO O DECORRER DO EXAME, MESMO COM A ATIVAÇÃO PELA HIPERPNÉIA, NÃO FORAM REGISTRADOS GRAFOELEMENTOS PATOLÓGICOS.
ELETROENCEFALOGRAMA DIGITAL, REALIZADO DURANTE VIGÍLIA, EM CONDIÇÕES TÉCNICAS SATISFATÓRIAS.

Impressão diagnóstica

DENTRO DOS PARÂMETROS NORMAIS.

DR. CESAR ANDROLAGE
Neurologista CRM 7432 MT RQE 4011 MT
CRM: MT 7432

v1.0 Chave:<http://sistema.imaggi.com.br/validar.php?chave=842701249774292365010693943621>



Nome	HARISHON FALCAO OLIVEIRA BRAGANCA		ID1	798933	Sexo	Masculino	Idade	32,2	Peso (kg)	93,00	Altura (cm)	175,0	
Agrupamento	--	D.O.B.	06/11/1993	ID2	--	BMI (kg/m2)	30,4	Fumante	Ex-fumante	Anos de Tabag...	10	Cig/Dia	10
Técnico	--	Médico			--	Classe 2			Etnia	Outros/Não Especificado			

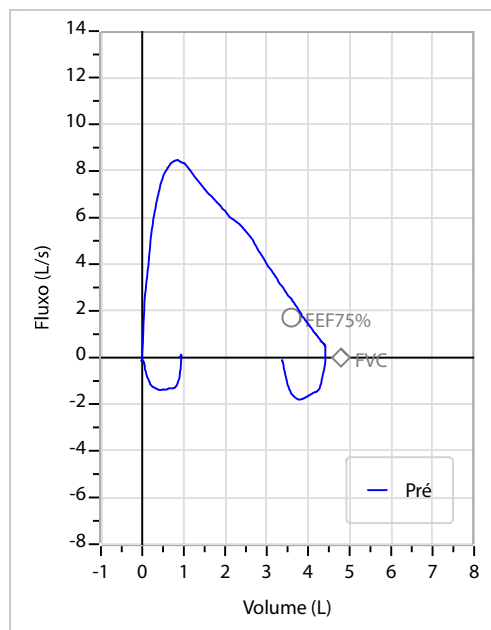
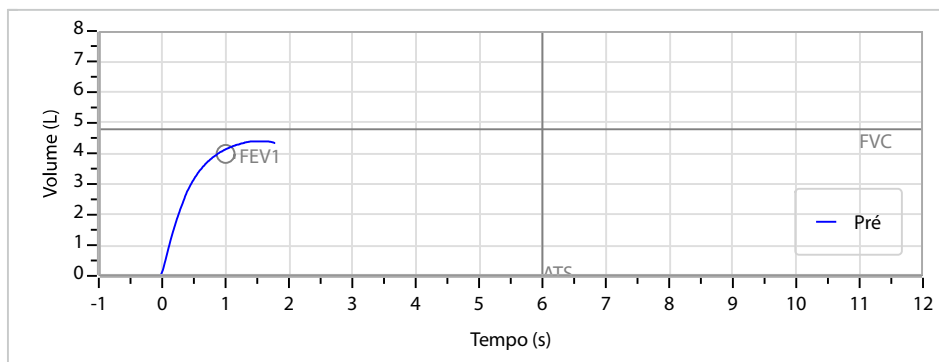
Interpretação

O indivíduo tem uma relação FEV1/FVC% de 93,9% e um valor FVC de 4,44 L que estão dentro dos limites normais. Os resultados do teste indicam uma ESPIROMETRIA NORMAL

Assinatura: _____

CAPACIDADE VITAL FORÇADA	Imprimir Resultado dos testes	Definir previsão	Posição do Teste
	07:59	GLI	SENTADO

	Meas.	Pred	% Pred	z score
FVC	L 4,44	4,79	93	
FEV1	L 4,17	3,98	105	
FEV1/FVC%	% 93,9	83,4	113	
FEV1/Vcmax%	% 93,9	83,4	113	



Cod.: 570298	Paciente: Harishon Falcao Oliveira Braganca	Sexo: Masculino	Idade: 32 (A)
Atendido em: 09/02/2026	Professional Solicitante: Dr.(a) Rafael Correa da Costa	Cadastro de Pessoas Físicas: CPF: 03960526148	Convênio: Hismet

GLICOSE EM JEJUM

98 mg/dL

Método: Enzimático Colorimétrico Material: Soro Coletado em: 09/02/2026 Liberado em: 09/02/2026 11:31

Valores de Referência:

70 a 99 mg/dL

Histórico de Resultados

78 mg/dL

18/08/2023

81 mg/dL

24/10/2023

85 mg/dL

12/02/2025



Assinado Digitalmente

Dra. Julia Cristina da Silva
Biomédica
CRBM - 24963

A interpretação de qualquer teste com finalidade diagnóstica ou prognóstica depende de avaliação conjunta dos dados clínicos e da história médica do paciente.

Responsável Técnico: Bruno Bini Napoleão - CRBM 2121

Endereço: Av. General Vale,350, Bandeirantes.
Telefone:65-99295 3662

Cod.: 570298	Paciente: Harishon Falcao Oliveira Braganca	Sexo: Masculino	Idade: 32 (A)
Atendido em: 09/02/2026	Profissional Solicitante: Dr.(a) Rafael Correa da Costa	Cadastro de Pessoas Físicas: CPF: 03960526148	Convênio: Hismet

HEMOGRAMA

Método: Automação XNL550 Material: PLASMA EDTA Coletado em: 09/02/2026 Liberado em: 09/02/2026 12:06

Eritrograma

		Valores de Referência
Hemácias em milhões/ mm ³:	4,84	4,30 a 5,70/mm ³
Hemoglobina em g/dL.....:	14,8	13,5 a 17,5g/dL
Hematócrito em %.....:	41,1	39,0 a 50,0%
Vol. Glob. Média em fl.....:	84,9	80,0 a 95,0fl
Hem. Glob. Média em pg.....:	30,6	26,0 a 34,0pg
C.H. Glob. Média em g/dL.....:	36,0	31,0 a 36,0g/dL
RDW.....:	12,7	11,0 a 15,0%

Leucograma

Leucócitos.....:	6.250/mm³		3.500 a 10.000/mm ³
Neutrófilos.....:	58,4%	3.650/mm³	50 a 70 2000 a 7000
Blastos.....:	0,0%	0/mm³	0 0
Promielocitos.....:	0,0%	0/mm³	0 0
Mielocitos.....:	0,0%	0/mm³	0 0
Metamielocitos.....:	0,0%	0/mm³	0 0
Bastões.....:	0,0%	0/mm³	0 a 6 0 a 600
Segmentados.....:	58,4%	3.650/mm³	50 a 70 2000 a 7000
Eosinófilos.....:	1,4%	87/mm³	2 a 4 80 a 600
Basófilos.....:	1,1%	69/mm³	0 a 2 0 a 200
Linfócitos típicos.....:	30,9%	1.931/mm³	25 a 35 1000 a 3500
Linfócitos atípicos.....:	0,0%	0/mm³	0 0
Monócitos.....:	8,2%	512/mm³	2 a 10 400 a 1000

Plaquetas

Plaquetas.....:	254.000/mm³	150.000 a 450.000/mm ³
VPM.....:	10,2/fl	6,7 a 10,0fl
Plaquetócrito.....:	0,260%	0,10 a 0,50%
PDW.....:	11,3	15,0 a 17,9%



Assinado Digitalmente



Dra. Julia Cristina da Silva
Biomédica
CRBM - 24963

A interpretação de qualquer teste com finalidade diagnóstica ou prognóstica depende de avaliação conjunta dos dados clínicos e da história médica do paciente.

Responsável Técnico: Bruno Bini Napoleão - CRBM 2121

Endereço: Av. General Vale,350, Bandeirantes.
Telefone:65-99295 3662

Protocolo:2602090911479

Data:09/02/2026

Paciente:HARISHON FALCAO OLIVEIRA BRAGANCA

Nasc.:06/11/1993 RG :-

CPF:03960526148

Exame :RX COLUNA LOMBO SACRA AP / PERFIL

Resultado

CORPOS VERTEBRAIS VISUALIZADOS COM MORFOLOGIA E TEXTURA HABITUAIS.
APÓFISES ESPINHOSAS, TRANSVERSAS E PEDÍCULOS SEM ANORMALIDADES.
TRANSIÇÃO LOMBOSSACRA DE ASPECTO NORMAL.
ESPAÇOS DISCAIS DENTRO DOS LIMITES DA NORMALIDADE.
AUSÊNCIA DE ASSIMETRIAS EVIDENTES OU ESCOLIOSE DA COLUNA.
LINHA DE PESO PROJETADO ANTERIOR A BASE DO SACRO.



Dr. Leandro M. Colmanetti

Médico Radiologista CRM 5995 MT RQE 4585 MT

v1.0 Chave:<http://sistema.imaggi.com.br/validar.php?chave=469174762648516484084451155251>

