



ATESTADO DE ACUIDADE VISUAL

CNPJ : 37457942000103 Fantasia : TRAEI TRANSFORMADORES ELETRICOS
Razão Social : TRAEI TRANSFORMADORES ELETRICOS LTDA
Endereço : RUA N N.º 244 Complemento : QUADRA 17
Cidade / UF : CUIABÁ / MT CEP : 78098400

Funcionário

Nome : Joao Vitor Queiroz de Souza Setor: MEDIA FORCA - MONTAGEM FINAL - MEDIA FORCA
CPF : 06412500103 Cargo: AUXILIAR DE PRODUCAO
RG : / Nascimento: 07/04/2004

Ficha de Acuidade Visual

Longe

Método de avaliação : Escala Optométrica de Snellen

SEM CORREÇÃO

OD: 20/13

OE: 20/20

COM CORREÇÃO

OD: /

OE: /

Perto

Método de avaliação : Tabela de Jaeger

CORREÇÃO : NÃO

RESULTADO OLHO DIREITO : J1

RESULTADO OLHO ESQUERDO : J1

Teste Cromático

Visão Cromatica: NORMAL

Usa lente/óculos: Não

Resultado: NORMAL

Cuiabá 9 de fevereiro de 2026

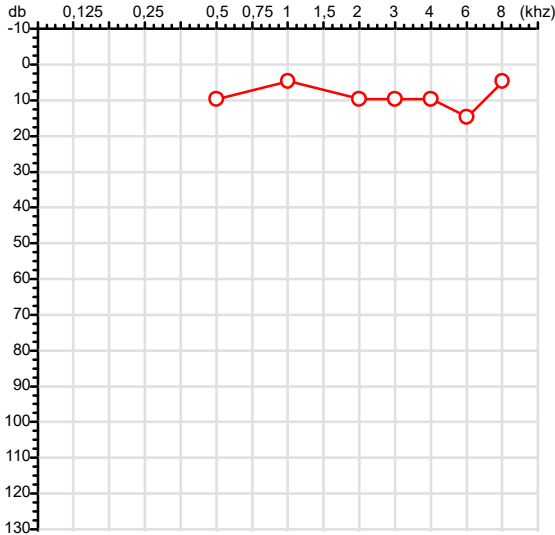
Dr. João Batista de Almeida
Médico
CRM-MT 15709

Dr. João Batista de Almeida Junior
CRM-MT 15709
NIS 269.85078.64-6

Autenticação Assintatura :D75864B6ED190D63049C009BD4E44062
Para validar a assinatura : <https://sistema.hismet.com.br/validacao.php>

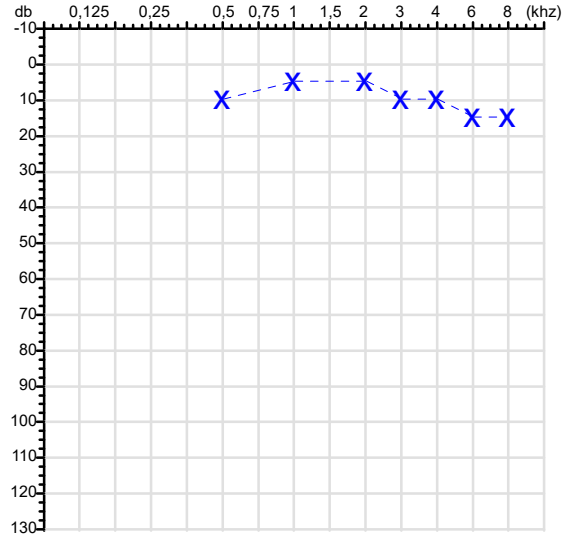
CPF :064.125.001-03 Paciente :Joao Vitor Queiroz de Souza RG :/
 CNPJ :37.457.942/0001-03 Razão :TRAEI TRANSFORMADORES ELETRICOS LTDA
 Nascimento :07/04/2004 Idade : 21 anos
 Motivo :Admissional Setor :MEDIA FORCA - MONTAGEM FINAL - MEDIA FORCA
 Repouso :15h Função :AUXILIAR DE PRODUCAO
 Data do Exame : 09/02/2026

Orelha Direita



Audiometria

Orelha Esquerda



Aérea

Khz	0,25	0,5	1	2	3	4	6	8
OD db	NDG	10	5	10	10	10	15	5

Khz	0,25	0,5	1	2	3	4	6	8
OE db	NDG	10	5	5	10	10	15	15

Ossea

Khz	0,25	0,5	1	2	3	4	6
OD db	NDG	NDG	NDG	NDG	NDG	NDG	NDG

Khz	0,25	0,5	1	2	3	4	6
OE db	NDG	NDG	NDG	NDG	NDG	NDG	NDG

Médias Tritonais

Khz	0,5	1	2	=	3	4	6	=
OD db	10	5	10	8	10	10	15	12

Khz	0,5	1	2	=	3	4	6	=
OE db	10	5	5	7	10	10	15	12

Laudo Clínico OD

Audição normal

Laudo Clínico OE

Audição normal

Classificações: tipo de perda auditiva (Silman e Silvermam - 1997), grau de perda auditiva média 500khz, 1000khz e 2000khz (Lloyd e Kaplan - 1978) e configuração audiométrica (Silman e Silverman - 1997 - adaptada de Carhart, 1945 e Lloyd e Kaplan, 1978)

Classificações: tipo de perda auditiva (Silman e Silvermam - 1997), grau de perda auditiva média 500khz, 1000khz e 2000khz (Lloyd e Kaplan - 1978) e configuração audiométrica (Silman e Silverman - 1997 - adaptada de Carhart, 1945 e Lloyd e Kaplan, 1978)

Emanuel Sempio
 Fonoaudiólogo
 Audiologia Clínica e Ocupacional
 CRFa 5-5297-8

Emanuel Sempio
 Fonoaudiólogo
 CRFa 5 - 5297 - 8
 Assinatura eletrônica :9CBBD97C2670288E3F11F946C17F1593
 Para validar a assinatura : <https://sistema.hismet.com.br/validacao.php>

Joao Vitor Queiroz de Souza
 ** Assinado por biometria **

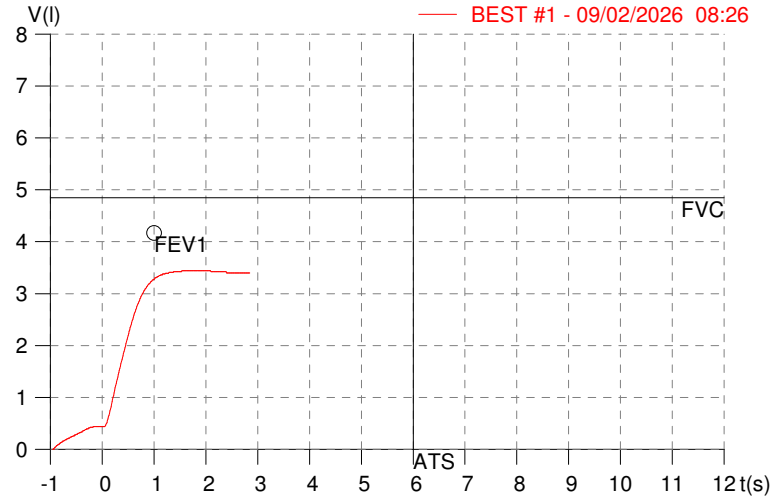
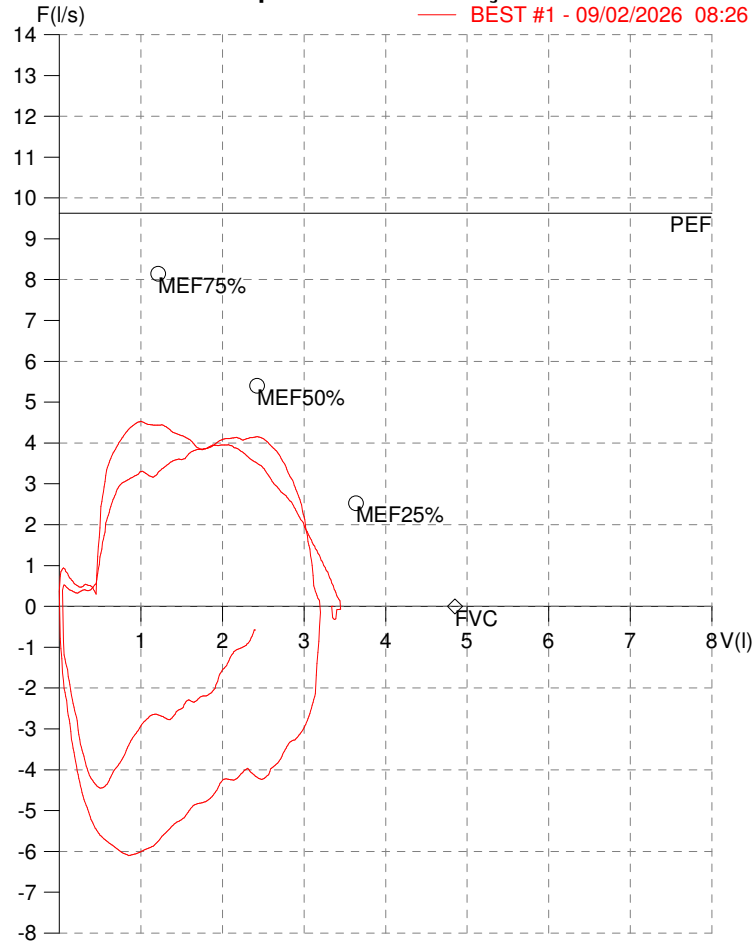
Modelo do Audiometro :AVS500 - VIBRASOM
 Última Aferição :12/08/2025

HISMET - MEDICINA DO TRABALHO
AV. GENERAL MELLO, 227. POÇÃO. CUIABÁ MT
Tel. (65)3321-7051

ID: 798955
Primeiro Nome: Joao Vitor Queiroz
Sobrenome: SOUZA
Data: 09/02/2026

Data de nascimento: 07/04/2004
Sexo : Macho
Peso (kg): 70.0
Altura (cm): 169.0

Capacidade Vital Forçada



Parâmetro	UM	Descrição	Prev.	BEST#1	% Prev.
Best FVC	l(btps)	Melhor Capacidade Vital Forçada	4.85	3.46	71.3
FVC	l(btps)	Capacidade Vital Forçada	4.85	3.46	71.3
FEV1	l(btps)	Volume Exp Forçada em 1 seg	4.17	3.28	78.6
PEF	l/sec	Pico de Fluxo expiratório	9.62	4.53	47.1
PIF	l/sec	Pico de Fluxo Inspiratório		0.32	
FEV1/FVC%	%	FEV1 em % da FVC	83.4	94.7	113.6
FEF25-75%	l/sec	Fluxo expiratório médio forçado	5.08	4.00	78.8
MEF75%	l/sec	Fluxo Exp Máx @ 25% FVC	8.15	4.36	53.5
MEF50%	l/sec	Fluxo Exp Máx @ 50% FVC	5.40	3.85	71.3
MEF25%	l/sec	Fluxo Exp Máx @ 75% FVC	2.52	3.16	125.2
FET100%	sec	Tempo de Expiração forçada		1.5	
PEFr	l/min	Pico de Fluxo expiratório (l/min)	577.4	271.8	47.1

Diagnóstico:
Anormalidade Moderado

Impresso 09/02/2026

Cod.: 570311	Paciente: Joao Vitor Queiroz de Souza	Sexo: Masculino	Idade: 21 (A)
Atendido em: 09/02/2026	Profissional Solicitante: Dr.(a) Rafael Correa da Costa	Cadastro de Pessoas Físicas: CPF: 06412500103	Convênio: Hismet

HEMOGRAMA

Método: Automação XNL550 Material: PLASMA EDTA Coletado em: 09/02/2026 Liberado em: 09/02/2026 11:21

Eritrograma

Valores de Referência

Hemácias em milhões/ mm ³:	5,23	4,30 a 5,70/mm ³
Hemoglobina em g/dL.....:	16,7	13,5 a 17,5g/dL
Hematócrito em %.....:	47,4	39,0 a 50,0%
Vol. Glob. Média em fl.....:	90,6	80,0 a 95,0fl
Hem. Glob. Média em pg.....:	31,9	26,0 a 34,0pg
C.H. Glob. Média em g/dL.....:	35,2	31,0 a 36,0g/dL
RDW.....:	12,3	11,0 a 15,0%

Leucograma

Leucócitos.....:	6.780/mm³	3.500 a 10.000/mm ³
Neutrófilos.....:	54,9%	3.722/mm³ 50 a 70 2000 a 7000
Blastos.....:	0,0%	0/mm³ 0 0
Promielocitos.....:	0,0%	0/mm³ 0 0
Mielocitos.....:	0,0%	0/mm³ 0 0
Metamielocitos.....:	0,0%	0/mm³ 0 0
Bastões.....:	0,0%	0/mm³ 0 a 6 0 a 600
Segmentados.....:	54,9%	3.722/mm³ 50 a 70 2000 a 7000
Eosinófilos.....:	6,9%	468/mm³ 2 a 4 80 a 600
Basófilos.....:	0,9%	61/mm³ 0 a 2 0 a 200
Linfócitos típicos.....:	28,9%	1.959/mm³ 25 a 35 1000 a 3500
Linfócitos atípicos.....:	0,0%	0/mm³ 0 0
Monócitos.....:	8,4%	570/mm³ 2 a 10 400 a 1000

Plaquetas

Plaquetas.....:	297.000/mm³	150.000 a 450.000/mm ³
VPM.....:	11,3/fl	6,7 a 10,0fl
Plaquetócrito.....:	0,340%	0,10 a 0,50%
PDW.....:	14,3	15,0 a 17,9%



Assinado Digitalmente



Dra. Julia Cristina da Silva
Biomédica
CRBM - 24963

A interpretação de qualquer teste com finalidade diagnóstica ou prognóstica depende de avaliação conjunta dos dados clínicos e da história médica do paciente.

Responsável Técnico: Bruno Bini Napoleão - CRBM 2121

Endereço: Av. General Vale,350, Bandeirantes.
Telefone:65-99295 3662

Protocolo:2602090937559

Data:09/02/2026

Paciente:JOAO VITOR QUEIROZ DE SOUZA

Nasc.:07/04/2004 RG :-

CPF:06412500103

Exame :RX COLUNA LOMBO SACRA AP / PERFIL

Resultado

CORPOS VERTEBRAIS VISUALIZADOS COM MORFOLOGIA E TEXTURA HABITUAIS.
APÓFISES ESPINHOSAS, TRANSVERSAS E PEDÍCULOS SEM ANORMALIDADES.
TRANSIÇÃO LOMBOSSACRA DE ASPECTO NORMAL.
ESPAÇOS DISCAIS DENTRO DOS LIMITES DA NORMALIDADE.
AUSÊNCIA DE ASSIMETRIAS EVIDENTES OU ESCOLIOSE DA COLUNA.
LINHA DE PESO PROJETADO ANTERIOR A BASE DO SACRO.



Dr. Leandro M. Colmanetti

Médico Radiologista CRM 5995 MT RQE 4585 MT

v1.0 Chave:<http://sistema.imaggi.com.br/validar.php?chave=846322508441487978210692775242>

