



ATESTADO DE ACUIDADE VISUAL

CNPJ : 30592790000102 Fantasia : CALEGARI ENGENHARIA
Razão Social : CALEGARI ENGENHARIA LTDA
Endereço : RUA MARZAGAO (NUC HAB CPA I) N.º 24 Complemento : CONJ CPA I QUADRA11 LOTE 24
Cidade / UF : CUIABÁ / MT CEP : 78055225

Funcionário

Nome : Wilfredo Jose Martinez Moreno Setor: ELETRICA
CPF : 70826558275 Cargo: AJUDANTE DE ELETRICISTA
RG : / Nascimento: 11/06/1971

Ficha de Acuidade Visual

Longe

Método de avaliação : Escala Optométrica de Snellen

SEM CORREÇÃO

OD: 20/40

OE: 20/40

COM CORREÇÃO

OD: 20/13

OE: 20/13

Perto

Método de avaliação : Tabela de Jaeger

CORREÇÃO : NÃO

RESULTADO OLHO DIREITO : J1

RESULTADO OLHO ESQUERDO : J1

Teste Cromático

Visão Cromatica: NORMAL

Usa lente/óculos: Sim

Resultado: NORMAL

Cuiabá 9 de fevereiro de 2026

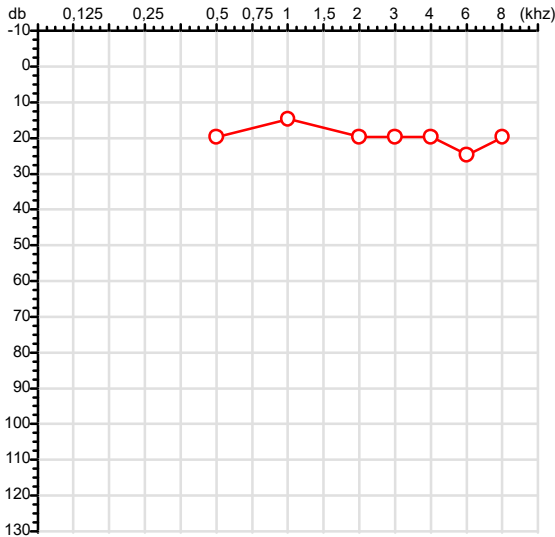
Dr. João Batista de Almeida
Médico
CRM-MT 15709

Dr. João Batista de Almeida Junior
CRM-MT 15709
NIS 269.85078.64-6

Autenticação Assintatura :6BC1C952918AA80F5603282028CB45B3
Para validar a assinatura : <https://sistema.hismet.com.br/validacao.php>

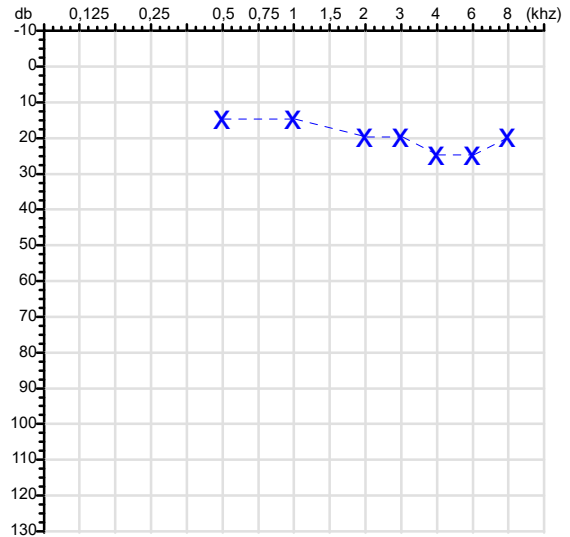
CPF :708.265.582-75	Paciente :Wilfredo Jose Martinez Moreno	RG :/
CNPJ :30.592.790/0001-02	Razão :CALEGARI ENGENHARIA LTDA	
Nascimento :11/06/1971	Idade : 54 anos	
Motivo :Admissional	Setor :ELETRICA	
Reposuo :15h	Função :AJUDANTE DE ELETRICISTA	
Data do Exame : 09/02/2026		

Orelha Direita



Audiometria

Orelha Esquerda



Aérea

Khz	0,25	0,5	1	2	3	4	6	8
OD db	NDG	20	15	20	20	20	25	20

Óssea

Khz	0,25	0,5	1	2	3	4	6
OD db	NDG	NDG	NDG	NDG	NDG	NDG	NDG

Médias Tritonais

Khz	0,5	1	2	=	3	4	6	=
OD db	20	15	20	18	20	20	25	22

Laudo Clínico OD

Audição normal

Classificações: tipo de perda auditiva (Silman e Silvermam - 1997), grau de perda auditiva média 500khz, 1000khz e 2000khz (Lloyd e Kaplan - 1978) e configuração audiométrica (Silman e Silverman - 1997 - adaptada de Carhart, 1945 e Lloyd e Kaplan, 1978)

Khz	0,25	0,5	1	2	3	4	6	8
OE db	NDG	15	15	20	20	25	25	20

Khz	0,25	0,5	1	2	3	4	6
OE db	NDG	NDG	NDG	NDG	NDG	NDG	NDG

Khz	0,5	1	2	=	3	4	6	=
OE db	15	15	20	17	20	25	25	23

Laudo Clínico OE

Audição normal

Classificações: tipo de perda auditiva (Silman e Silvermam - 1997), grau de perda auditiva média 500khz, 1000khz e 2000khz (Lloyd e Kaplan - 1978) e configuração audiométrica (Silman e Silverman - 1997 - adaptada de Carhart, 1945 e Lloyd e Kaplan, 1978)

Emanuel Sempio
Fonoaudiólogo
Audiologia Clínica e Ocupacional
CRFa 5-5297-8

Emanuel Sempio
Fonoaudiólogo
CRFa 5 - 5297 - 8

Assinatura eletrônica :BEA9A0D50C4B1F0A811C1B81DC0F2CDF
Para validar a assinatura : <https://sistema.hismet.com.br/validacao.php>

Wilfredo Jose Martinez Moreno
** Assinado por biometria **

Modelo do Audiometro :AVS500 - VIBRASOM
Última Aferição :12/08/2025



**ATENDIMENTO CLÍNICO
EXAME N.º 798987**

Paciente

Nome : WILFREDO JOSE MARTINEZ MORENO

CPF : 70826558275

RG : /

Cargo : AJUDANTE DE ELETRICISTA

Nascimento : 11/06/1971

Self Report Questionnaire

Instrumento de rastreamento de TMC - SRQ 20 - Versão para língua portuguesa

1. Tem dores de cabeça freqüentes? () Sim (X) Não
2. Tem falta de apetite? () Sim (X) Não
3. Dorme mal? () Sim (X) Não
4. Assusta-se com facilidade? () Sim (X) Não
5. Tem tremores nas mãos? () Sim (X) Não
6. Sente-se nervoso(a), tenso(a), ou preocupado(a)? () Sim (X) Não
7. Tem má digestão? () Sim (X) Não
8. Tem dificuldade de pensar com clareza? () Sim (X) Não
9. Tem se sentido triste ultimamente? () Sim (X) Não
10. Tem chorado mais do que o costume? () Sim (X) Não
11. Encontra dificuldades para realizar suas atividades diárias? () Sim (X) Não
12. Tem dificuldade para tomar decisões? () Sim (X) Não
13. Tem dificuldades no serviço?(seu trabalho lhe causa sofrimento)? () Sim (X) Não
14. É incapaz de desempenhar um papel útil em sua vida? () Sim (X) Não
15. Tem perdido o interesse pelas coisas? () Sim (X) Não
16. Você se sente uma pessoa inútil, sem préstimo? () Sim (X) Não
17. Tem tido idéias de acabar com a vida? () Sim (X) Não
18. Sente-se cansado(a) o tempo todo? () Sim (X) Não
19. Tem sensações desagradáveis no estomago ? () Sim (X) Não
20. Você se cansa com facilidade? () Sim (X) Não

Nota de corte:6. Acima de 06 pontos encaminhar para avaliação com a Psicóloga ou psiquiatra, dependendo da gravidade.

Cuiabá-MT, 09 de fevereiro de 2026



Como validar o documento pelo ITI:
Leia o qr-code e siga as instruções na página que será aberta.



Protocolo:26020909504832

Data:09/02/2026

Paciente:WILFREDO JOSE MARTINEZ MORENO

Nasc.:11/06/1971 RG :-

CPF:70826558275

Exame :ELETROCARDIOGRAMA ECG

Resultado

FC = 53BPM (VARIA DE DE 50 A 100BPM, DE ACORDO COM AS ÚLTIMAS DIRETRIZES DE ECG DA SBC).

P-R = 0,12S (NORMAL = 0,10 A 0,20S), P SINUSAL (ONDA P SINUSAL SE POSITIVA E, D1, D2, D3, AVF).

QRS = 0,08S (NORMAL = 0,07 A 0,11S) OBS: Q PATOLÓGICA SE AMPLITUDE FOR PELO MENOS 25% DA ONDA R.

RITMO SINUSAL.

SÂQRS = +60_° (NORMAL = 0 A 90°, ALGUNS AUTORES CONSIDERAM NORMAL = -30 A +110°).

Impressão diagnóstica

DENTRO DOS PARÂMETROS NORMAIS.

DRA. JAMILA LEITE XAVIER

Cardiologista CRM MT 6422 RQE 4016 MT

Dr.ª Jamila L. Xavier

v1.0 Chave:<http://sistema.imaggi.com.br/validar.php?chave=03431980486702447193288129080>

CRM-MT 6422

AV. GENERAL MELLO, 227 - POÇÃO - CEP 78015-300 - CUIABÁ - MT

FONE: (65) 3055-2051 - IMAGGI@IMAGGI.COM.BR



Protocolo:26021009411632

Data:10/02/2026

Paciente:WILFREDO JOSE MARTINEZ MORENO

Nasc.:11/06/1971 RG :-

CPF:70826558275

Exame :ELETROENCEFALOGRAMA CLINICO

Resultado

A ATIVIDADE ELÉTRICA CEREBRAL DE REPOUSO MOSTROU-SE SIMÉTRICA ENTRE ÁREAS HOMÓLOGAS, ORGANIZADA, CONSTITUÍDA POR UM RITMO ALFA DOMINANTE,09-10HZ DE MÉDIA AMPLITUDE, COM PREDOMÍNIO NAS REGIÕES POSTERIO.
AUSÊNCIA DE ATIVIDADE EPILEPTIFORME.
DURANTE TODO O DECORRER DO EXAME, MESMO COM A ATIVAÇÃO PELA HIPERPNÉIA, NÃO FORAM REGISTRADOS GRAFOELEMENTOS PATOLÓGICOS.
ELETROENCEFALOGRAMA DIGITAL, REALIZADO DURANTE VIGÍLIA, EM CONDIÇÕES TÉCNICAS SATISFATÓRIAS.

Impressão diagnóstica

DENTRO DOS PARÂMETROS NORMAIS.

DR. CESAR ANDROLAGE
Neurologista CRM 7432 MT RQE 4011 MT
CRM-MT 7432

v1.0 Chave:<http://sistema.imaggi.com.br/validar.php?chave=858515053721412171691597069638>



Nome	WILFREDO JOSE MARTINEZ MORENO		ID1	798987	Sexo	Masculino	Idade	54,6	Peso (kg)	76,00	Altura (cm)	173,0	
Agrupamento	--	D.O.B.	11/06/1971	ID2	--	BMI (kg/m2)	25,4	Fumante	Não	Anos de Tabag...	--	Cig/Dia	--
Técnico	--	Médico	--	--	--	Classe 2	--	--	Etnia	Outros/Não Especificado			

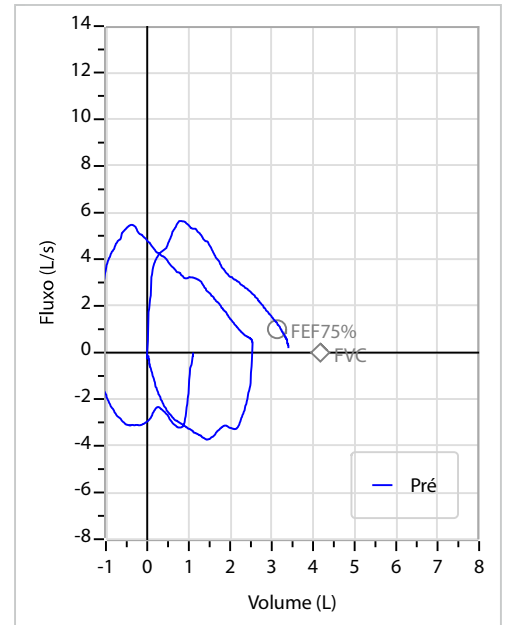
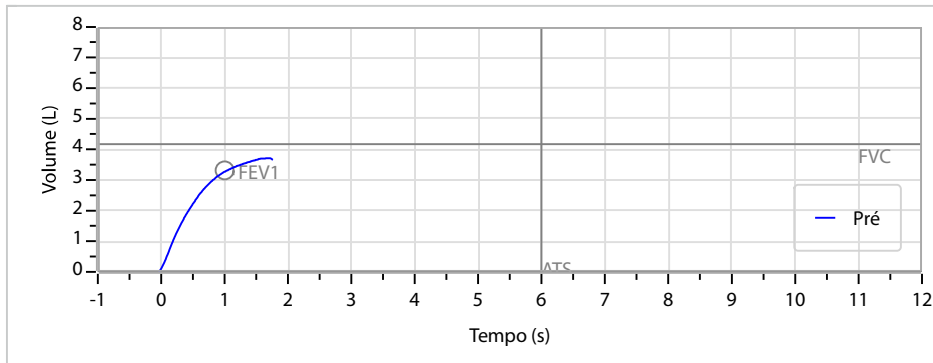
Interpretação

O indivíduo tem uma relação FEV1/FVC% de 87,6% e um valor FVC de 3,76 L que estão dentro dos limites normais. Os resultados do teste indicam uma ESPIROMETRIA NORMAL

Assinatura: _____

CAPACIDADE VITAL FORÇADA	Imprimir Resultado dos testes	Definir previsão	Posição do Teste
	09:02	GLI	SENTADO

	Meas.	Pred	% Pred	z score
FVC	L 3,76	4,17	90	
FEV1	L 3,29	3,31	99	
FEV1/FVC%	% 87,6	79,5	110	
FEV1/Vcmax%	% 87,6	79,5	110	



Cod.: 570328	Paciente: Wilfredo Jose Martinez Moreno	Sexo: Masculino	Idade: 54 (A)
Atendido em: 09/02/2026	Profissional Solicitante: Dr.(a) Rafael Correa da Costa	Cadastro de Pessoas Físicas: CPF: 70826558275	Convênio: Hismet

GLICOSE EM JEJUM

98 mg/dL

Método: Enzimático Colorimétrico Material: Soro Coletado em: 09/02/2026 Liberado em: 09/02/2026 11:25

Valores de Referência:
70 a 99 mg/dL



Assinado Digitalmente

Dra. Julia Cristina da Silva
Biomédica
CRBM - 24963

A interpretação de qualquer teste com finalidade diagnóstica ou prognóstica depende de avaliação conjunta dos dados clínicos e da história médica do paciente.

Responsável Técnico: Bruno Bini Napoleão - CRBM 2121

Endereço: Av. General Vale,350, Bandeirantes.
Telefone:65-99295 3662

Cod.: 570328	Paciente: Wilfredo Jose Martinez Moreno	Sexo: Masculino	Idade: 54 (A)
Atendido em: 09/02/2026	Profissional Solicitante: Dr.(a) Rafael Correa da Costa	Cadastro de Pessoas Físicas: CPF: 70826558275	Convênio: Hismet

HEMOGRAMA

Método: Automação XNL550 Material: PLASMA EDTA Coletado em: 09/02/2026 Liberado em: 09/02/2026 11:25

Eritrograma

Valores de Referência

Hemácias em milhões/ mm ³:	4,72	4,30 a 5,70/mm ³
Hemoglobina em g/dL.....:	14,7	13,5 a 17,5g/dL
Hematócrito em %.....:	44,5	39,0 a 50,0%
Vol. Glob. Média em fl.....:	94,3	80,0 a 95,0fl
Hem. Glob. Média em pg.....:	31,1	26,0 a 34,0pg
C.H. Glob. Média em g/dL.....:	33,0	31,0 a 36,0g/dL
RDW.....:	12,6	11,0 a 15,0%

Leucograma

Leucócitos.....:	3.790/mm³	3.500 a 10.000/mm ³
Neutrófilos.....:	31,6%	1.198/mm³ 50 a 70 2000 a 7000
Blastos.....:	0,0%	0/mm³ 0 0
Promielocitos.....:	0,0%	0/mm³ 0 0
Mielocitos.....:	0,0%	0/mm³ 0 0
Metamielocitos.....:	0,0%	0/mm³ 0 0
Bastões.....:	0,0%	0/mm³ 0 a 6 0 a 600
Segmentados.....:	31,6%	1.198/mm³ 50 a 70 2000 a 7000
Eosinófilos.....:	3,7%	140/mm³ 2 a 4 80 a 600
Basófilos.....:	1,3%	49/mm³ 0 a 2 0 a 200
Linfócitos típicos.....:	51,5%	1.952/mm³ 25 a 35 1000 a 3500
Linfócitos atípicos.....:	0,0%	0/mm³ 0 0
Monócitos.....:	11,9%	451/mm³ 2 a 10 400 a 1000

Plaquetas

Plaquetas.....:	172.000/mm³	150.000 a 450.000/mm ³
VPM.....:	11,3/fl	6,7 a 10,0fl
Plaquetócrito.....:	0,190%	0,10 a 0,50%
PDW.....:	13,1	15,0 a 17,9%



Assinado Digitalmente



Suzane Naiara dos Santos Duarte
Biomédica
CRBM - 25964

A interpretação de qualquer teste com finalidade diagnóstica ou prognóstica depende de avaliação conjunta dos dados clínicos e da história médica do paciente.

Responsável Técnico: Bruno Bini Napoleão - CRBM 2121

Endereço: Av. General Vale,350, Bandeirantes.
Telefone:65-99295 3662



TESTE DE ROMBERG N° 798987

CNPJ : 30592790000102 Fantasia : CALEGARI ENGENHARIA
Razão Social : CALEGARI ENGENHARIA LTDA
Endereço : RUA MARZAGAO (NUC HAB CPA I) N.º 24 Complemento : CONJ CPA I QUADRA11 LOTE 24
Cidade / UF : CUIABÁ / MT CEP : 78055225

Funcionário

Nome : Wilfredo Jose Martinez Moreno Setor: ELETRICA
CPF : 70826558275 Cargo: AJUDANTE DE ELETRICISTA
RG : / Nascimento: 11/06/1971

Paciente submetido a exame neurológico para avaliar a ataxia de natureza sensorial.

- (X) Romberg Negativo.
() Romberg Positivo.

Conclusão: Normal

Cuiabá 9 de fevereiro de 2026


Dr. João Batista de Almeida
Médico
CRM-MT 15709

Dr. João Batista de Almeida Junior
CRM-MT 15709
NIS 269.85078.64-6

Autenticação Assinatura :
Para validar a assinatura : <https://sistema.hismet.com.br/validacao.php>