

Cod.: 570332	Paciente: Pedro William Fialho	Sexo: Masculino	Idade: 32 (A)
Atendido em: 09/02/2026	Profissional Solicitante: Dr.(a) Talita Freitas Tenuta	Cadastro de Pessoas Físicas: CPF: 05352165132	Convênio: Hismet

GLICOSE EM JEJUM

109 mg/dL

Método: Enzimático Colorimétrico Material: Soro Coletado em: 11/02/2026 Liberado em: 11/02/2026 16:06

Valores de Referência:

70 a 99 mg/dL

Histórico de Resultados

119 mg/dL

05/06/2025



Assinado Digitalmente


Dr. Bruno Bini Napoleão
Biomédico
CRBM - 2121

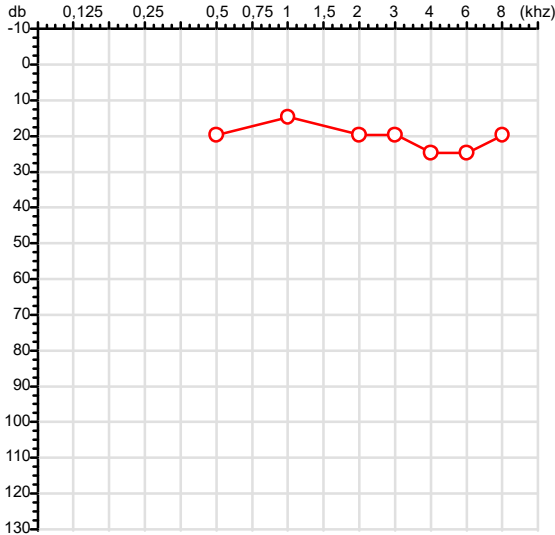
A interpretação de qualquer teste com finalidade diagnóstica ou prognóstica depende de avaliação conjunta dos dados clínicos e da história médica do paciente.

Responsável Técnico: Bruno Bini Napoleão - CRBM 2121

Endereço: Av. General Vale,350, Bandeirantes.
Telefone:65-99295 3662

CPF :053.521.651-32 Paciente :Pedro William Fialho RG :24530204/ssp mt
 CNPJ :28.309.204/0002-09 Razão :MINEIRO NUTRICAÇÃO ANIMAL LTDA
 Nascimento :14/05/1993 Idade : 32 anos
 Motivo :Admissional Setor :GERAL
 Repouso :15h Função :AUXILIAR DE CARREGAMENTO
 Data do Exame : 09/02/2026

Orelha Direita



Aérea

KhZ	0,25	0,5	1	2	3	4	6	8
OD db	NDG	20	15	20	20	25	25	20

Óssea

KhZ	0,25	0,5	1	2	3	4	6
OD db	NDG	NDG	NDG	NDG	NDG	NDG	NDG

Médias Tritonais

KhZ	0,5	1	2	=	3	4	6	=
OD db	20	15	20	18	20	25	25	23

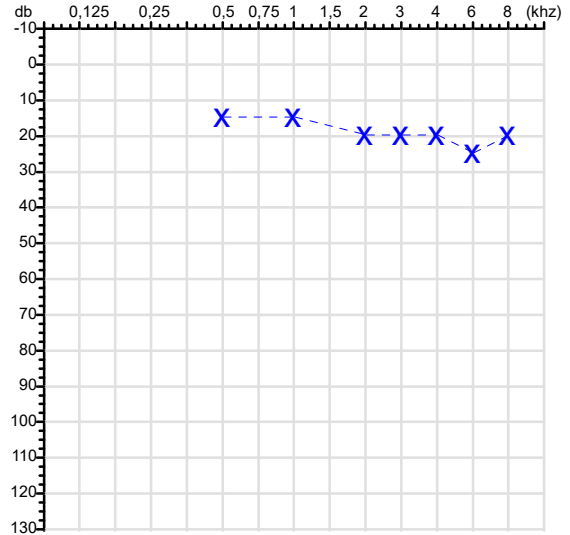
Lauda Clínico OD

Audição normal

Classificações: tipo de perda auditiva (Silman e Silvermam - 1997), grau de perda auditiva média 500khz, 1000khz e 2000khz (Lloyd e Kaplan - 1978) e configuração audiométrica (Silman e Silverman - 1997 - adaptada de Carhart, 1945 e Lloyd e Kaplan, 1978)

Audiometria

Orelha Esquerda



KhZ	0,25	0,5	1	2	3	4	6	8
OE db	NDG	15	15	20	20	20	25	20

KhZ	0,25	0,5	1	2	3	4	6
OE db	NDG	NDG	NDG	NDG	NDG	NDG	NDG

KhZ	0,5	1	2	=	3	4	6	=
OE db	15	15	20	17	20	20	25	22

Lauda Clínico OE

Audição normal

Classificações: tipo de perda auditiva (Silman e Silvermam - 1997), grau de perda auditiva média 500khz, 1000khz e 2000khz (Lloyd e Kaplan - 1978) e configuração audiométrica (Silman e Silverman - 1997 - adaptada de Carhart, 1945 e Lloyd e Kaplan, 1978)

Emanuel Sempio
 Fonoaudiólogo
 Audiologia Clínica e Ocupacional
 CRFa 5-5297-8

Emanuel Sempio
 Fonoaudiólogo
 CRFa 5 - 5297 - 8

Assinatura eletrônica :9EDA0AE94CDCF3689015B3FAC6D2016F
 Para validar a assinatura : <https://sistema.hismet.com.br/validacao.php>

Pedro William Fialho

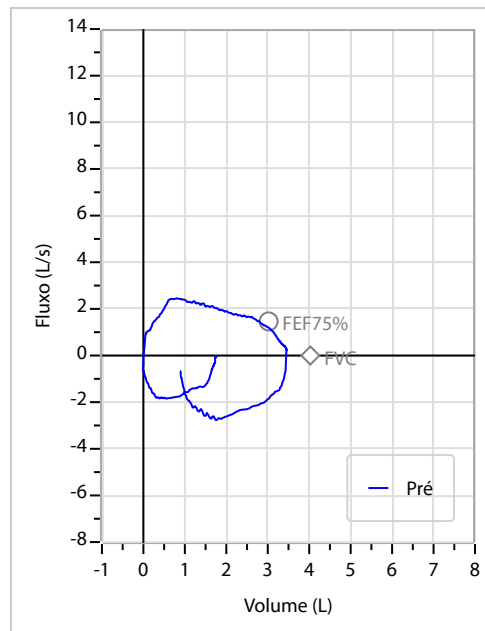
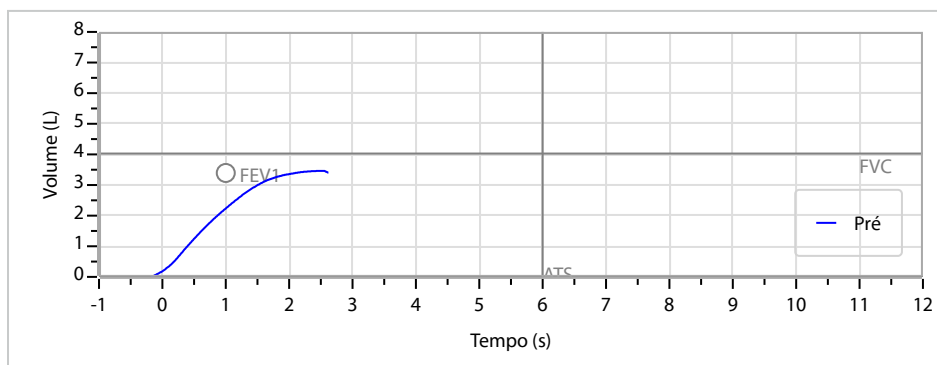
** Assinado por biometria **

Modelo do Audiometro :AVS500 - VIBRASOM
 Última Aferição :12/08/2025

Nome	PEDRO WILLIAM FIALHO		ID1	798994	Sexo	Masculino	Idade	32,7	Peso (kg)	110,00	Altura (cm)	163,0	
Agrupamento	--	D.O.B.	14/05/1993	ID2	--	BMI (kg/m ²)	41,4	Fumante	Sim	Anos de Tabag...	1	Cig/Dia	6
Técnico	--	Médico	--	--	--	Classe 2	--	Etnia	--	Outros/Não Especificado			

CAPACIDADE VITAL FORÇADA	Imprimir Resultado dos testes	Definir previsão	Posição do Teste
	08:50	GLI	SENTADO

	Meas.	Pred	% Pred	z score	
FVC	L	3,48	4,03	86	
FEV1	L	2,22	3,39	65	
FEV1/FVC%	%	63,8	84,3	76	
FEV1/Vcmax%	%	63,8	84,3	76	



Interpretação

O indivíduo tem uma relação FEV1/FVC% de 63,8% que está abaixo dos limites normais enquanto um valor FVC de 3,48 L . A presença de uma POSSIVEL RESTRIÇÃO

Assinatura: _____

Protocolo:2602091006329

Data:09/02/2026

Paciente:PEDRO WILLIAM FIALHO

Nasc.:14/05/1993 RG :24530204-ssp mt

CPF:05352165132

Exame :RX COLUNA LOMBO SACRA AP/PERFIL E OBLIQUA

Resultado

CORPOS VERTEBRAIS VISUALIZADOS COM MORFOLOGIA E TEXTURA HABITUAIS.
APÓFISES ESPINHOSAS, TRANSVERSAS E PEDÍCULOS SEM ANORMALIDADES.
TRANSIÇÃO LOMBOSSACRA DE ASPECTO NORMAL.
ESPAÇOS DISCAIS DENTRO DOS LIMITES DA NORMALIDADE.
AUSÊNCIA DE ASSIMETRIAS EVIDENTES OU ESCOLIOSE DA COLUNA.
LINHA DE PESO PROJETADO ANTERIOR A BASE DO SACRO.



Dr. Leandro M. Colmanetti

Médico Radiologista CRM 5995 MT RQE 4585 MT

v1.0 Chave:<http://sistema.imaggi.com.br/validar.php?chave=856937720683029824301111002056>

