



ATESTADO DE ACUIDADE VISUAL

CNPJ : 11392754000150 Fantasia : SEBO VARZEA GRANDE IND. E COM. DE PRODUTOS ANIMAIS
Razão Social : SEBO VARZEA GRANDE INDUSTRIA E COMERCIO DE PRODUTOS ANIMAIS LTDA
Endereço : AV JOAO DE DEUS BULHOES N.º S/N Complemento :
Cidade / UF : VÁRZEA GRANDE / MT CEP : 78168000

Funcionário

Nome : Daniel Ribeiro da Silva Setor: TRANSPORTE
CPF : 47472073172 Cargo: MOTORISTA CAMINHAO
RG : / Nascimento: 10/07/1968

Ficha de Acuidade Visual

Longe

Método de avaliação : Escala Optométrica de Snellen

SEM CORREÇÃO

OD: 20/25

OE: 20/25

COM CORREÇÃO

OD: 20/10

OE: 20/15

Perto

Método de avaliação : Tabela de Jaeger

CORREÇÃO : NÃO

RESULTADO OLHO DIREITO : J1

RESULTADO OLHO ESQUERDO : J1

Teste Cromático

Visão Cromatica: NORMAL

Usa lente/óculos: Sim

Várzea Grande 9 de fevereiro de 2026

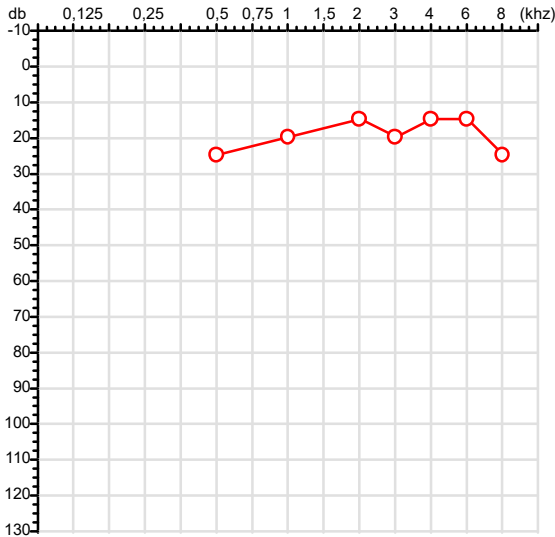
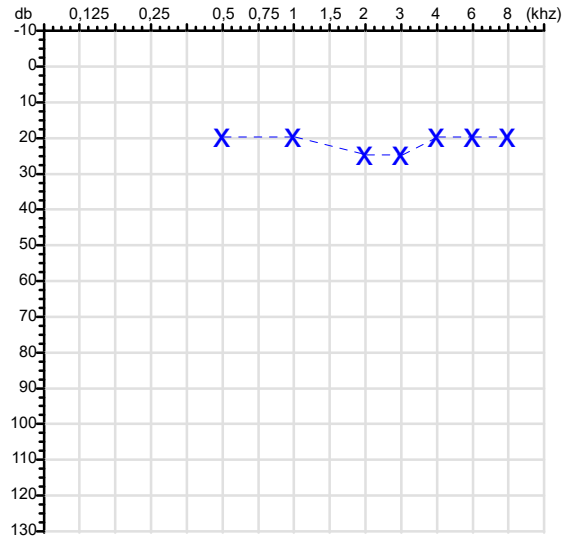
Resultado: NORMAL

Dr. Ericki A. Cenedese
Médico
CRM - MT 16240

Dr. Ericki Augusto Cenedese
CRM-MT 16240
NIS 14302194355

Autenticação Assintatura :74FF6F5D37D9B0660235A9191F0ED60E
Para validar a assinatura : <https://sistema.hismet.com.br/validacao.php>

CPF :474.720.731-72	Paciente :Daniel Ribeiro da Silva	RG :/
CNPJ : 11.392.754/0001-50	Razão :SEBO VARZEA GRANDE INDUSTRIA E COMERCIO DE PRODUTOS ANIMAIS LTDA	
Nascimento :10/07/1968	Idade : 57 anos	
Motivo :Periódico	Setor :TRANSPORTE	
Reposuo :14h	Função :MOTORISTA CAMINHAO	
Data do Exame : 09/02/2026		

Orelha Direita

Audiometria
Orelha Esquerda

Aérea

Khz	0,25	0,5	1	2	3	4	6	8
OD db	NDG	25	20	15	20	15	15	25

Khz	0,25	0,5	1	2	3	4	6	8
OE db	NDG	20	20	25	25	20	20	20

Ossea

Khz	0,25	0,5	1	2	3	4	6
OD db	NDG	NDG	NDG	NDG	NDG	NDG	NDG

Khz	0,25	0,5	1	2	3	4	6
OE db	NDG	NDG	NDG	NDG	NDG	NDG	NDG

Médias Tritonais

Khz	0,5	1	2	=	3	4	6	=
OD db	25	20	15	20	20	15	15	17

Khz	0,5	1	2	=	3	4	6	=
OE db	20	20	25	22	25	20	20	22

Laudo Clínico OD

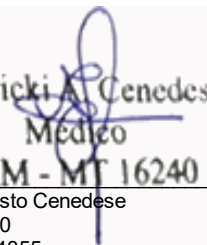
Audição normal

Laudo Clínico OE

Audição normal

Classificações: tipo de perda auditiva (Silman e Silvermam - 1997), grau de perda auditiva média 500khz, 1000khz e 2000khz (Lloyd e Kaplan - 1978) e configuração audiométrica (Silman e Silverman - 1997 - adaptada de Carhart, 1945 e Lloyd e Kaplan, 1978)

Classificações: tipo de perda auditiva (Silman e Silvermam - 1997), grau de perda auditiva média 500khz, 1000khz e 2000khz (Lloyd e Kaplan - 1978) e configuração audiométrica (Silman e Silverman - 1997 - adaptada de Carhart, 1945 e Lloyd e Kaplan, 1978)



Dr. Erick Augusto Cenedese
Médico
CRM - MT 16240

Dr. Erick Augusto Cenedese
CRM-MT 16240
NIS : 14302194355

Assinatura eletrônica :E21856AA0D2E0356292AAC72F906CB73
Para validar a assinatura : <https://sistema.hismet.com.br/validacao.php>

Daniel Ribeiro da Silva

**** Assinado por biometria ****

Modelo do Audiometro :AS-60 - AUDITEC
Última Aferição :12/08/2025

Protocolo:26020915240937

Data:09/02/2026

Paciente:DANIEL RIBEIRO DA SILVA

Nasc.:10/07/1968 RG :-

CPF:47472073172

Exame :ELETROCARDIOGRAMA ECG

Resultado

FC = 84BPM (VARIA DE DE 50 A 100BPM, DE ACORDO COM AS ÚLTIMAS DIRETRIZES DE ECG DA SBC).

P-R = 0,16S (NORMAL = 0,10 A 0,20S), P SINUSAL (ONDA P SINUSAL SE POSITIVA E, D1, D2, D3, AVF).

QRS = 0,08S (NORMAL = 0,07 A 0,11S) OBS: Q PATOLÓGICA SE AMPLITUDE FOR PELO MENOS 25% DA ONDA R.

QTC = 0,42S (NORMAL = 0,34 A 0,45S P/ HOMENS A 0,47S P/ MULHERES).

RITMO SINUSAL.

SÂQRS = -60° (NORMAL = 0 A 90° , ALGUNS AUTORES CONSIDERAM NORMAL = -30 A $+110^{\circ}$).

Impressão diagnóstica

RITMO SINUSAL

BLOQUEIO DIVISIONAL ANTERO-SUPERIOR ESQUERDO

DRA. JAMILA LEITE XAVIER

Cardiologista CRM MT 6422 RQE 4016 MT

Dr.ª Jamila L. Xavier

v1.0 Chave:<http://sistema.imaggi.com.br/validar.php?chave=692335795465945334556737327249>

CRM-MT 6422

AV. GENERAL MELLO, 227 - POÇÃO - CEP 78015-300 - CUIABÁ - MT

FONE: (65) 3055-2051 - IMAGGI@IMAGGI.COM.BR



Protocolo:26021315101537

Data:13/02/2026

Paciente:DANIEL RIBEIRO DA SILVA

Nasc.:10/07/1968 RG :-

CPF:47472073172

Exame :ELETROENCEFALOGRAMA CLINICO

Resultado

A ATIVIDADE ELÉTRICA CEREBRAL DE REPOUSO MOSTROU-SE SIMÉTRICA ENTRE ÁREAS HOMÓLOGAS, ORGANIZADA, CONSTITUÍDA POR UM RITMO ALFA DOMINANTE,09-10HZ DE MÉDIA AMPLITUDE, COM PREDOMÍNIO NAS REGIÕES POSTERIO.
AUSÊNCIA DE ATIVIDADE EPILEPTIFORME.
DURANTE TODO O DECORRER DO EXAME, MESMO COM A ATIVAÇÃO PELA HIPERPNÉIA, NÃO FORAM REGISTRADOS GRAFOELEMENTOS PATOLÓGICOS.
ELETROENCEFALOGRAMA DIGITAL, REALIZADO DURANTE VIGÍLIA, EM CONDIÇÕES TÉCNICAS SATISFATÓRIAS.

Impressão diagnóstica

DENTRO DOS PARÂMETROS NORMAIS.

DR. CESAR ANDROLAGE
Neurologista CRM 7432 MT RQE 4011 MT
CRM-MT 7432

v1.0 Chave:<http://sistema.imaggi.com.br/validar.php?chave=262692753682922261712016023360>



Cod.: 570351	Paciente: Daniel Ribeiro da Silva	Sexo: Masculino	Idade: 57 (A)
Atendido em: 09/02/2026	Profissional Solicitante: Dr. (a) Rafael Correa da Costa	Cadastro de Pessoas Físicas: CPF: 47472073172	Convênio: Hismet

GLICOSE EM JEJUM

108 mg/dL

Método: Enzimático Colorimétrico Material: Soro Coletado em: 09/02/2026 Liberado em: 09/02/2026 14:34

Valores de Referência:
70 a 99 mg/dL

Histórico de Resultados

104 mg/dL
11/01/2023

91 mg/dL
26/01/2024

106 mg/dL
02/01/2025



Dra. Julia Cristina da Silva
Biomédica
CRBM - 24963

Cod.: 570351	Paciente: Daniel Ribeiro da Silva	Sexo: Masculino	Idade: 57 (A)
Atendido em: 09/02/2026	Profissional Solicitante: Dr.(a) Rafael Correa da Costa	Cadastro de Pessoas Físicas: CPF: 47472073172	Convênio: Hismet

HEMOGRAMA

Método: Automação XNL550 Material: PLASMA EDTA Coletado em: 09/02/2026 Liberado em: 09/02/2026 14:23

Eritrograma

Valores de Referência

Hemácias em milhões/ mm ³:	4,20	4,30 a 5,70/mm ³
Hemoglobina em g/dL.....:	12,5	13,5 a 17,5g/dL
Hematócrito em %.....:	35,2	39,0 a 50,0%
Vol. Glob. Média em fl.....:	83,8	80,0 a 95,0fl
Hem. Glob. Média em pg.....:	29,8	26,0 a 34,0pg
C.H. Glob. Média em g/dL.....:	35,5	31,0 a 36,0g/dL
RDW.....:	11,8	11,0 a 15,0%

Leucograma

Leucócitos.....:	5.170/mm³	3.500 a 10.000/mm ³
Neutrófilos.....:	64,6%	3.340/mm³ 50 a 70 2000 a 7000
Blastos.....:	0,0%	0/mm³ 0 0
Promielocitos.....:	0,0%	0/mm³ 0 0
Mielocitos.....:	0,0%	0/mm³ 0 0
Metamielocitos.....:	0,0%	0/mm³ 0 0
Bastões.....:	0,0%	0/mm³ 0 a 6 0 a 600
Segmentados.....:	64,6%	3.340/mm³ 50 a 70 2000 a 7000
Eosinófilos.....:	4,4%	227/mm³ 2 a 4 80 a 600
Basófilos.....:	1,2%	62/mm³ 0 a 2 0 a 200
Linfócitos típicos....:	18,8%	972/mm³ 25 a 35 1000 a 3500
Linfócitos atípicos...:	0,0%	0/mm³ 0 0
Monócitos.....:	11,0%	569/mm³ 2 a 10 400 a 1000

Plaquetas

Plaquetas.....:	166.000/mm³	150.000 a 450.000/mm ³
VPM.....:	10,7/fl	6,7 a 10,0fl
Plaquetócrito.....:	0,180%	0,10 a 0,50%
PDW.....:	12,6	15,0 a 17,9%



Dra. Julia Cristina da Silva
 Biomédica
CRBM - 24963



Nome: DANIEL RIBEIRO DA SILVA

Data Nasc.: 10/07/1968

Médico: HISMET

CRM: 175069-MT

Data: 09/02/2026

Protocolo: 1039031

Exame: RX COLUNA LOMBO-SACRA - 3 INCIDENCIAS

Senha: 615996

RAIO-X COLUNA LOMBO-SACRA

Exame radiográfico evidenciou:

Textura óssea normal.

Incipientes alterações degenerativas.

Espaços discais conservados.

rbe

Dr. Raul Bernardo Paniagua Eljach
CRM-MT 8230 RQE N° 4157
Título de Especialista em Radiologia
e Diagnóstico por Imagem.

Para sua maior comodidade, acesse seu exame pelo site www.ceico.com.br com o **Protocolo** e **Senha** disponíveis no cabeçalho do laudo.

Responsável Técnico: Dr. Raul Bernardo P. Eljach CRM 8230-MT
Inscrição Pessoa Jurídica CRM 437-MT

1/1