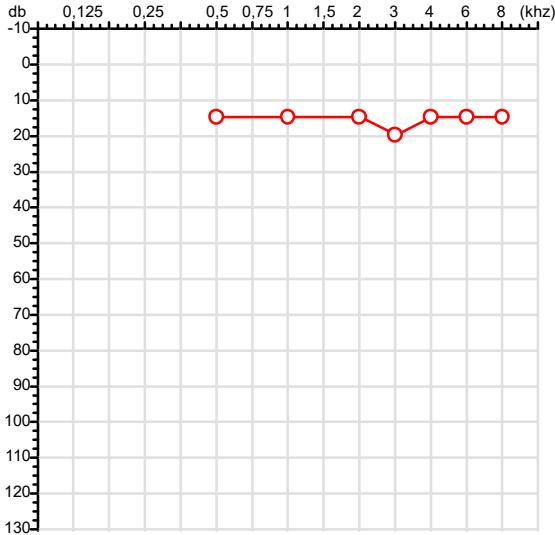


Exame n.º :799051

CPF :071.991.891-09	Paciente :Juan Monteiro da Silva	RG :/
CNPJ :05.111.062/0001-94	Razão :PANTANEIRA INDUSTRIA E COMERCIO DE CARNES E DERIVADOS LTDA	
Nascimento :17/05/2002	Idade : 23 anos	
Motivo :Demissional	Setor :DESOSSA (EMBALAGEM PRIMARIA)	
Reposuo :14h	Função :AJUDANTE GERAL I	
Data do Exame : 09/02/2026		

Orelha Direita



Aérea

Khz	0,25	0,5	1	2	3	4	6	8
OD db	NDG	15	15	15	20	15	15	15

Óssea

Khz	0,25	0,5	1	2	3	4	6
OD db	NDG	NDG	NDG	NDG	NDG	NDG	NDG

Médias Tritonais

Khz	0,5	1	2	=	3	4	6	=
OD db	15	15	15	15	20	15	15	17

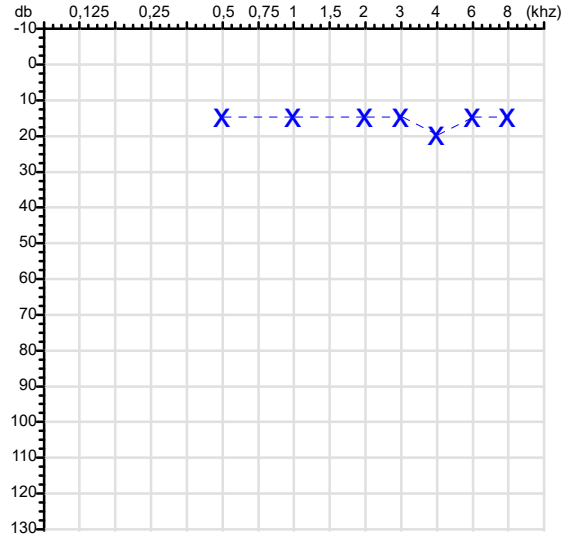
Laudo Clínico OD

Audição normal

Classificações: tipo de perda auditiva (Silman e Silvermam - 1997), grau de perda auditiva média 500khz, 1000khz e 2000khz (Lloyd e Kaplan - 1978) e configuração audiométrica (Silman e Silverman - 1997 - adaptada de Carhart, 1945 e Lloyd e Kaplan, 1978)

Audiometria

Orelha Esquerda



Khz	0,25	0,5	1	2	3	4	6	8
OE db	NDG	15	15	15	15	20	15	15


Khz	0,25	0,5	1	2	3	4	6
OE db	NDG	NDG	NDG	NDG	NDG	NDG	NDG

Khz	0,5	1	2	=	3	4	6	=
OE db	15	15	15	15	15	20	15	17

Laudo Clínico OE

Audição normal

Classificações: tipo de perda auditiva (Silman e Silvermam - 1997), grau de perda auditiva média 500khz, 1000khz e 2000khz (Lloyd e Kaplan - 1978) e configuração audiométrica (Silman e Silverman - 1997 - adaptada de Carhart, 1945 e Lloyd e Kaplan, 1978)



Dr. Erick Augusto Cenedese
Médico
CRM - MT 16240

Dr. Erick Augusto Cenedese
CRM-MT 16240
NIS : 14302194355

Assinatura eletrônica :2303C78E112C3C122353FD7446BEAADD
Para validar a assinatura : <https://sistema.hismet.com.br/validacao.php>

Juan Monteiro da Silva

** Assinado por biometria **

Modelo do Audiometro :AS-60 - AUDITEC
Última Aferição :12/08/2025

Cod.: 570399	Paciente: Juan Monteiro da Silva	Sexo: Feminino	Idade: 48 (A)
Atendido em: 09/02/2026	Profissional Solicitante: Dr.(a) Rafael Correa da Costa	Registro Geral: CPF:	Convênio: Hismet

HEMOGRAMA

Método: Automação XNL550 Material: PLASMA EDTA Coletado em: 09/02/2026 Liberado em: 09/02/2026 16:58

Eritrograma

Valores de Referência

Hemácias em milhões/ mm ³:	5,52	3,9 a 5,0/mm ³
Hemoglobina em g/dL.....:	16,5	11,5 a 15,5g/dL
Hematócrito em %.....:	45,6	35,0 a 45,0%
Vol. Glob. Média em fl.....:	82,6	80,0 a 96,0fl
Hem. Glob. Média em pg.....:	29,9	26,0 a 34,0pg
C.H. Glob. Média em g/dL.....:	36,2	31,0 a 36,0g/dL
RDW.....:	11,7	11,0 a 15,0%

Leucograma

Leucócitos.....:	6.210/mm³	3.500 a 10.000/mm ³
Neutrófilos.....:	62,3%	3.869/mm³ 50 a 70 2000 a 7000
Blastos.....:	0,0%	0/mm³ 0 0
Promielocitos.....:	0,0%	0/mm³ 0 0
Mielocitos.....:	0,0%	0/mm³ 0 0
Metamielocitos.....:	0,0%	0/mm³ 0 0
Bastões.....:	0,0%	0/mm³ 0 a 6 0 a 600
Segmentados.....:	62,3%	3.869/mm³ 50 a 70 2000 a 7000
Eosinófilos.....:	2,9%	180/mm³ 2 a 4 80 a 600
Basófilos.....:	0,8%	50/mm³ 0 a 2 0 a 200
Linfócitos típicos....:	27,7%	1.720/mm³ 25 a 35 1000 a 3500
Linfócitos atípicos...:	0,0%	0/mm³ 0 0
Monócitos.....:	6,3%	391/mm³ 2 a 10 400 a 1000

Plaquetas

Plaquetas.....:	159.000/mm³	150.000 a 450.000/mm ³
VPM.....:	12,1/fl	6,7 a 10,0
Plaquetócrito.....:	0,19%	0,10 a 0,50%
PDW.....:	16,0	15,0 a 17,9%



Dra. Julia Cristina da Silva
 Biomédica
CRBM - 24963