



ATESTADO DE ACUIDADE VISUAL

CNPJ : 14915029000108 Fantasia : ENCOMIND ENGENHARIA LTDA
Razão Social : ENCOMIND ENGENHARIA LTDA
Endereço : ROD ARQUITETO HELDER CANDIA N.º 1200 Complemento : KM 3.5
Cidade / UF : CUIABÁ / MT CEP : 78048150

Funcionário

Nome : Athirson Matheus Gomes Xavier Setor: TERRAPLANAGEM
CPF : 70862216435 Cargo: APONTADOR DE MAO-DE-OBRA
RG : / Nascimento: 20/05/2000

Ficha de Acuidade Visual

Longe

Método de avaliação : Escala Optométrica de Snellen

SEM CORREÇÃO

OD: 20/10

OE: 20/10

COM CORREÇÃO

OD: /

OE: /

Perto

Método de avaliação : Tabela de Jaeger

CORREÇÃO : NÃO

RESULTADO OLHO DIREITO : J1

RESULTADO OLHO ESQUERDO : J1

Teste Cromático

Visão Cromatica: NORMAL

Usa lente/óculos: Não

Resultado: NORMAL

Cuiabá 9 de fevereiro de 2026

Dr. João Batista de Almeida
Médico
CRM-MT 15709

Dr. João Batista de Almeida Junior
CRM-MT 15709
NIS 269.85078.64-6

Autenticação Assinatura :66A6D65F36C41AAECF26F36AE3BFD8FD
Para validar a assinatura : <https://sistema.hismet.com.br/validacao.php>

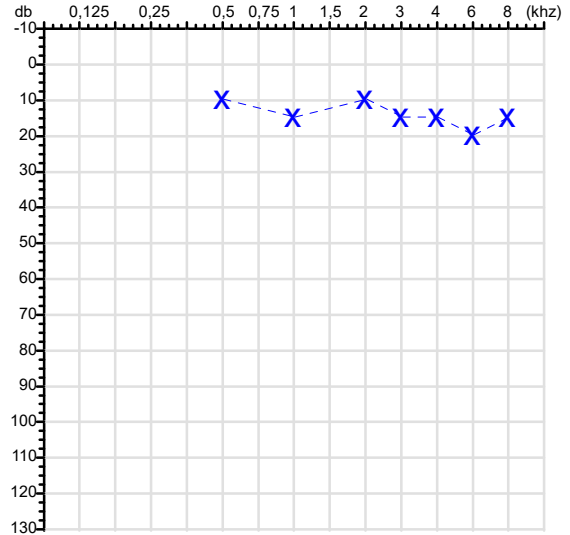
CPF :708.622.164-35	Paciente :Athirson Matheus Gomes Xavier	RG :/
CNPJ :14.915.029/0001-08	Razão :ENCOMIND ENGENHARIA LTDA	
Nascimento :20/05/2000	Idade : 25 anos	
Motivo :Admissional	Setor :TERRAPLANAGEM	
Reposuo :14h	Função :APONTADOR DE MAO-DE-OBRA	
Data do Exame : 09/02/2026		

Orelha Direita



Audiometria

Orelha Esquerda



Aérea

Khz	0,25	0,5	1	2	3	4	6	8
OD db	NDG	15	10	10	15	15	15	10

Khz	0,25	0,5	1	2	3	4	6	8
OE db	NDG	10	15	10	15	15	20	15

Ossea

Khz	0,25	0,5	1	2	3	4	6
OD db	NDG	NDG	NDG	NDG	NDG	NDG	NDG

Khz	0,25	0,5	1	2	3	4	6
OE db	NDG	NDG	NDG	NDG	NDG	NDG	NDG

Médias Tritonais

Khz	0,5	1	2	=	3	4	6	=
OD db	15	10	10	12	15	15	15	15

Khz	0,5	1	2	=	3	4	6	=
OE db	10	15	10	12	15	15	20	17

Laudo Clínico OD

Audição normal

Laudo Clínico OE

Audição normal

Classificações: tipo de perda auditiva (Silman e Silvermam - 1997), grau de perda auditiva média 500khz, 1000khz e 2000khz (Lloyd e Kaplan - 1978) e configuração audiométrica (Silman e Silverman - 1997 - adaptada de Carhart, 1945 e Lloyd e Kaplan, 1978)

Classificações: tipo de perda auditiva (Silman e Silvermam - 1997), grau de perda auditiva média 500khz, 1000khz e 2000khz (Lloyd e Kaplan - 1978) e configuração audiométrica (Silman e Silverman - 1997 - adaptada de Carhart, 1945 e Lloyd e Kaplan, 1978)

Emanuel Sempio
Fonoaudiólogo
Audiologia Clínica e Ocupacional
CRFa/ 5-5297-8

Emanuel Sempio
Fonoaudiólogo
CRFa 5 - 5297 - 8

Assinatura eletrônica :94003E939DCE117ADAE33A1056ACEB75
Para validar a assinatura : <https://sistema.hismet.com.br/validacao.php>

Athirson Matheus Gomes Xavier
** Assinado por biometria **

Modelo do Audiometro :AVS500 - VIBRASOM
Última Aferição :12/08/2025

Nome	ATHIRSON MATHEUS GOMES XAVIER		ID1	799060	Sexo	Masculino	Idade	25,7	Peso (kg)	94,00	Altura (cm)	169,0
Agrupamento	--	D.O.B.	20/05/2000	--	BMI (kg/m2)	32,9	Fumante	Sim	Anos de Tabag...	6	Cig/Dia	5
Técnico	--	Médico	--	--	Classe 2	--	Etnia	--	Outros/Não Especificado			

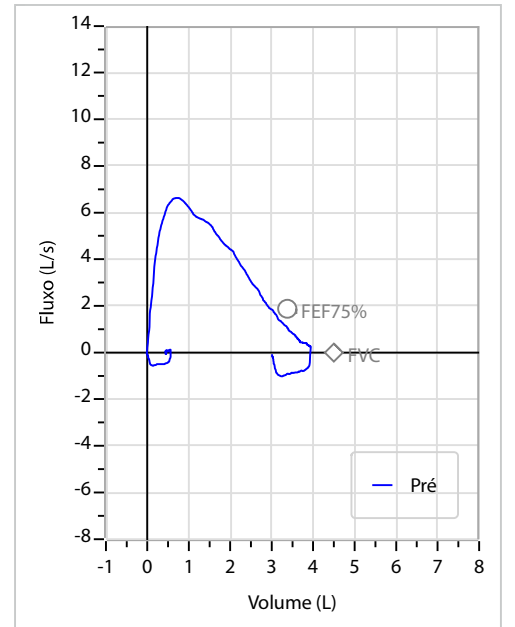
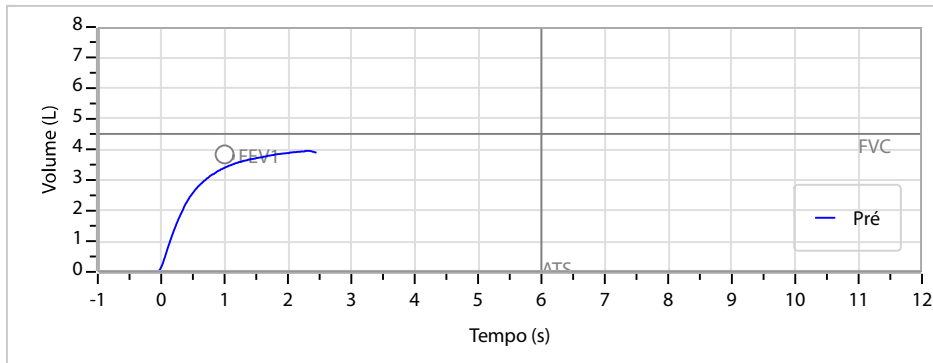
Interpretação

O indivíduo tem uma relação FEV1/FVC% de 85,9% e um valor FVC de 3,96 L que estão dentro dos limites normais. Os resultados do teste indicam uma ESPIROMETRIA NORMAL

Assinatura: _____

CAPACIDADE VITAL FORÇADA	Imprimir Resultado dos testes	Definir previsão	Posição do Teste
	09:57	GLI	SENTADO

	Meas.	Pred	% Pred	z score
FVC	L 3,96	4,50	88	
FEV1	L 3,40	3,84	89	
FEV1/FVC%	% 85,9	85,5	100	
FEV1/Vcmax%	% 85,9	85,5	100	



Cod.: 570383	Paciente: Athirson Matheus Gomes Xavier	Sexo: Masculino	Idade: 25 (A)
Atendido em: 09/02/2026	Profissional Solicitante: Dr.(a) Rafael Correa da Costa	Cadastro de Pessoas Físicas: CPF: 70862216435	Convênio: Hismet

HEMOGRAMA

Método: Automação XNL550 Material: PLASMA EDTA Coletado em: 09/02/2026 Liberado em: 09/02/2026 14:29

Eritrograma

		Valores de Referência
Hemácias em milhões/ mm ³:	4,78	4,30 a 5,70/mm ³
Hemoglobina em g/dL.....:	15,4	13,5 a 17,5g/dL
Hematócrito em %.....:	44,1	39,0 a 50,0%
Vol. Glob. Média em fl.....:	92,3	80,0 a 95,0fl
Hem. Glob. Média em pg.....:	32,2	26,0 a 34,0pg
C.H. Glob. Média em g/dL.....:	34,9	31,0 a 36,0g/dL
RDW.....:	12,3	11,0 a 15,0%

Leucograma

Leucócitos.....:	7.410/mm³		3.500 a 10.000/mm ³
Neutrófilos.....:	60,0%	4.446/mm³	50 a 70 2000 a 7000
Blastos.....:	0,0%	0/mm³	0 0
Promielocitos.....:	0,0%	0/mm³	0 0
Mielocitos.....:	0,0%	0/mm³	0 0
Metamielocitos.....:	0,0%	0/mm³	0 0
Bastões.....:	0,0%	0/mm³	0 a 6 0 a 600
Segmentados.....:	60,0%	4.446/mm³	50 a 70 2000 a 7000
Eosinófilos.....:	3,4%	252/mm³	2 a 4 80 a 600
Basófilos.....:	1,1%	82/mm³	0 a 2 0 a 200
Linfócitos típicos.....:	27,7%	2.053/mm³	25 a 35 1000 a 3500
Linfócitos atípicos.....:	0,0%	0/mm³	0 0
Monócitos.....:	7,8%	578/mm³	2 a 10 400 a 1000

Plaquetas

Plaquetas.....:	210.000/mm³	150.000 a 450.000/mm ³
VPM.....:	11,4/fl	6,7 a 10,0fl
Plaquetócrito.....:	0,240%	0,10 a 0,50%
PDW.....:	14,2	15,0 a 17,9%



Assinado Digitalmente



Dra. Julia Cristina da Silva
Biomédica
CRBM - 24963

A interpretação de qualquer teste com finalidade diagnóstica ou prognóstica depende de avaliação conjunta dos dados clínicos e da história médica do paciente.

Responsável Técnico: Bruno Bini Napoleão - CRBM 2121

Endereço: Av. General Vale,350, Bandeirantes.
Telefone:65-99295 3662