



## ATESTADO DE ACUIDADE VISUAL

CNPJ : 14915029000108 Fantasia : ENCOMIND ENGENHARIA LTDA  
Razão Social : ENCOMIND ENGENHARIA LTDA  
Endereço : ROD ARQUITETO HELDER CANDIA N.º 1200 Complemento : KM 3.5  
Cidade / UF : CUIABÁ / MT CEP : 78048150

### Funcionário

Nome : Adao Jose de Oliveira Setor: APOIO  
CPF : 10649629396 Cargo: AUXILIAR GERAL  
RG : / Nascimento: 19/02/2006

### Ficha de Acuidade Visual

#### Longe

Método de avaliação : Escala Optométrica de Snellen

##### SEM CORREÇÃO

OD: 20/10

OE: 20/10

##### COM CORREÇÃO

OD: /

OE: /

#### Perto

Método de avaliação : Tabela de Jaeger

CORREÇÃO : NÃO

RESULTADO OLHO DIREITO : J1

RESULTADO OLHO ESQUERDO : J1

#### Teste Cromático

Visão Cromatica: NORMAL

Usa lente/óculos: Não

Resultado: NORMAL

Cuiabá 9 de fevereiro de 2026

  
Dr. João Batista de Almeida  
Médico  
CRM-MT 15709

Dr. João Batista de Almeida Junior  
CRM-MT 15709  
NIS 269.85078.64-6

Autenticação Assinatura : 7D4A1B810ADBE6978CF6D379148E0623  
Para validar a assinatura : <https://sistema.hismet.com.br/validacao.php>

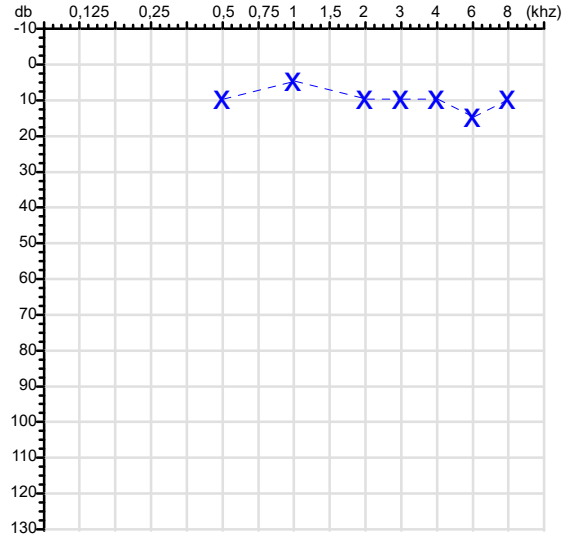
CPF :106.496.293-96 Paciente :Adao Jose de Oliveira RG :/  
 CNPJ :14.915.029/0001-08 Razão :ENCOMIND ENGENHARIA LTDA  
 Nascimento :19/02/2006 Idade : 19 anos  
 Motivo :Mudança de Riscos Ocupacionais Ceter :APOIO  
 Repouso :14h Função :AUXILIAR GERAL  
 Data do Exame : 09/02/2026

**Orelha Direita**



Audiometria

**Orelha Esquerda**



**Aérea**

Khz	0,25	0,5	1	2	3	4	6	8
OD db	NDG	15	10	10	10	15	15	10

Khz	0,25	0,5	1	2	3	4	6	8
OE db	NDG	10	5	10	10	10	15	10

**Ossea**

Khz	0,25	0,5	1	2	3	4	6
OD db	NDG	NDG	NDG	NDG	NDG	NDG	NDG

Khz	0,25	0,5	1	2	3	4	6
OE db	NDG	NDG	NDG	NDG	NDG	NDG	NDG

**Médias Tritonais**

Khz	0,5	1	2	=	3	4	6	=
OD db	15	10	10	12	10	15	15	13

Khz	0,5	1	2	=	3	4	6	=
OE db	10	5	10	8	10	10	15	12

**Laudo Clínico OD**

Audição normal

**Laudo Clínico OE**

Audição normal

Classificações: tipo de perda auditiva (Silman e Silvermam - 1997), grau de perda auditiva média 500khz, 1000khz e 2000khz (Lloyd e Kaplan - 1978) e configuração audiométrica (Silman e Silverman - 1997 - adaptada de Carhart, 1945 e Lloyd e Kaplan, 1978)

Classificações: tipo de perda auditiva (Silman e Silvermam - 1997), grau de perda auditiva média 500khz, 1000khz e 2000khz (Lloyd e Kaplan - 1978) e configuração audiométrica (Silman e Silverman - 1997 - adaptada de Carhart, 1945 e Lloyd e Kaplan, 1978)

*Emanuel Sempio*  
 Fonoaudiólogo  
 Audiologia Clínica e Ocupacional  
 CRFa 5-5297-8

Emanuel Sempio  
 Fonoaudiólogo  
 CRFa 5 - 5297 - 8

Assinatura eletrônica :2A6454E26F276F4F8A425C90CF9D1AD9  
 Para validar a assinatura : <https://sistema.hismet.com.br/validacao.php>

*Adao Jose de Oliveira*

\*\* Assinado por biometria \*\*

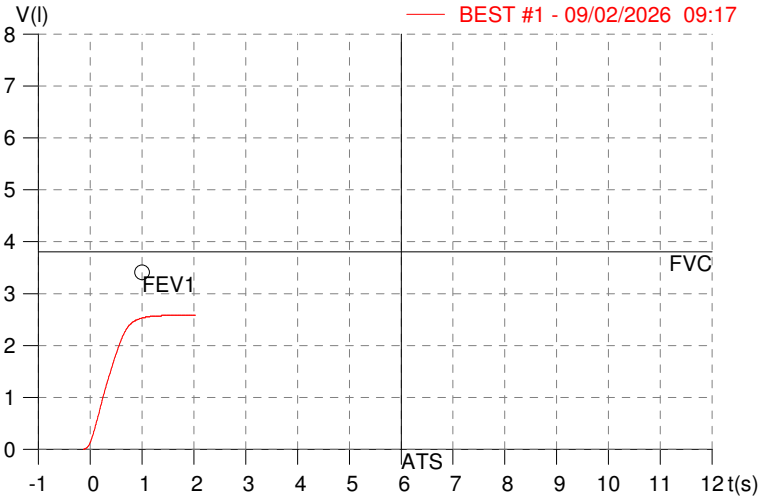
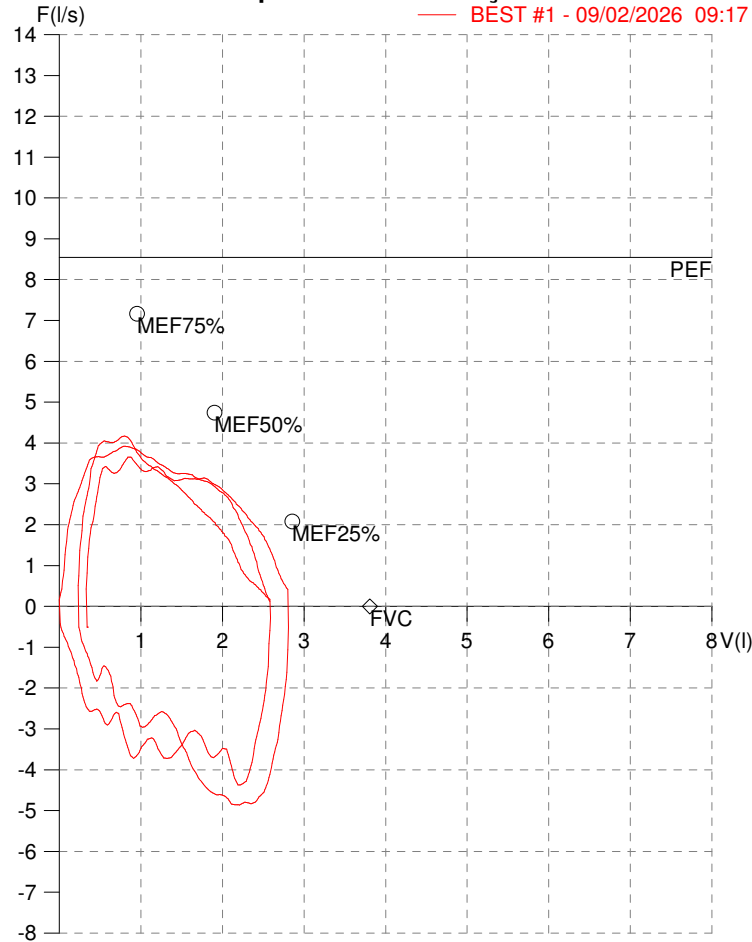
Modelo do Audiometro :AVS500 - VIBRASOM  
 Última Aferição :12/08/2025

**HISMET - MEDICINA DO TRABALHO**  
**AV. GENERAL MELLO, 227. POÇÃO. CUIABÁ MT**  
**Tel. (65)3321-7051**

**ID:** 799065  
**Primeiro Nome:** Adao Jose de Oliveir  
**Sobrenome:**  
**Data:** 09/02/2026

**Data de nascimento:** 19/02/2006  
**Sexo :** Macho  
**Peso (kg):** 60.0  
**Altura (cm):** 150.0

**Capacidade Vital Forçada**



Parâmetro	UM	Descrição	Prev.	BEST#1	% Prev.
Best FVC	l(btps)	Melhor Capacidade Vital Forçada	3.81	2.60	68.4
FVC	l(btps)	Capacidade Vital Forçada	3.81	2.60	68.4
FEV1	l(btps)	Volume Exp Forçada em 1 seg	3.41	2.54	74.4
PEF	l/sec	Pico de Fluxo expiratório	8.54	3.92	45.9
FEV1/FVC%	%	FEV1 em % da FVC	83.8	97.5	116.3
FEF25-75%	l/sec	Fluxo expiratório médio forçado	4.79	3.39	70.7
MEF75%	l/sec	Fluxo Exp Máx @ 25% FVC	7.17	3.75	52.2
MEF50%	l/sec	Fluxo Exp Máx @ 50% FVC	4.75	3.43	72.2
MEF25%	l/sec	Fluxo Exp Máx @ 75% FVC	2.08	2.85	136.8
FET100%	sec	Tempo de Expiração forçada		1.4	
PEFr	l/min	Pico de Fluxo expiratório (l/min)	512.6	235.3	45.9

**Diagnóstico:**  
Anormalidade Moderada

Impresso 09/02/2026

Protocolo:2602091047129

Data:09/02/2026

Paciente:Adao Jose de Oliveira

Nasc.:19/02/2006 RG :-

CPF:10649629396

Exame :RX COLUNA LOMBO SACRA AP / PERFIL

### Resultado

CORPOS VERTEBRAIS VISUALIZADOS COM MORFOLOGIA E TEXTURA HABITUAIS.  
APÓFISES ESPINHOSAS, TRANSVERSAS E PEDÍCULOS SEM ANORMALIDADES.  
TRANSIÇÃO LOMBOSSACRA DE ASPECTO NORMAL.  
ESPAÇOS DISCAIS DENTRO DOS LIMITES DA NORMALIDADE.  
AUSÊNCIA DE ASSIMETRIAS EVIDENTES OU ESCOLIOSE DA COLUNA.  
LINHA DE PESO PROJETADO ANTERIOR A BASE DO SACRO.



---

Dr. Leandro M. Colmanetti

Médico Radiologista CRM 5995 MT RQE 4585 MT

v1.0 Chave:<http://sistema.imaggi.com.br/validar.php?chave=729428508316957276694207238103>

