



ATESTADO DE ACUIDADE VISUAL

CNPJ : 37457942000103 Fantasia : TRAEI TRANSFORMADORES ELETRICOS
Razão Social : TRAEI TRANSFORMADORES ELETRICOS LTDA
Endereço : RUA N N.º 244 Complemento : QUADRA 17
Cidade / UF : CUIABÁ / MT CEP : 78098400

Funcionário

Nome : Rhuan Gabriel da Silva Oliveira Setor: LOGISTICA - EXPEDICAO
CPF : 07822490192 Cargo: OPERADOR DE EMPILHADEIRA I
RG : / Nascimento: 07/11/2001

Ficha de Acuidade Visual

Longe

Método de avaliação : Escala Optométrica de Snellen

SEM CORREÇÃO

OD: 20/10

OE: 20/10

COM CORREÇÃO

OD: /

OE: /

Perto

Método de avaliação : Tabela de Jaeger

CORREÇÃO : NÃO

RESULTADO OLHO DIREITO : J1

RESULTADO OLHO ESQUERDO : J1

Teste Cromático

Visão Cromatica: NORMAL

Usa lente/óculos: Não

Resultado: NORMAL

Cuiabá 9 de fevereiro de 2026

Dr. João Batista de Almeida
Médico
CRM-MT 15709

Dr. João Batista de Almeida Junior
CRM-MT 15709
NIS 269.85078.64-6

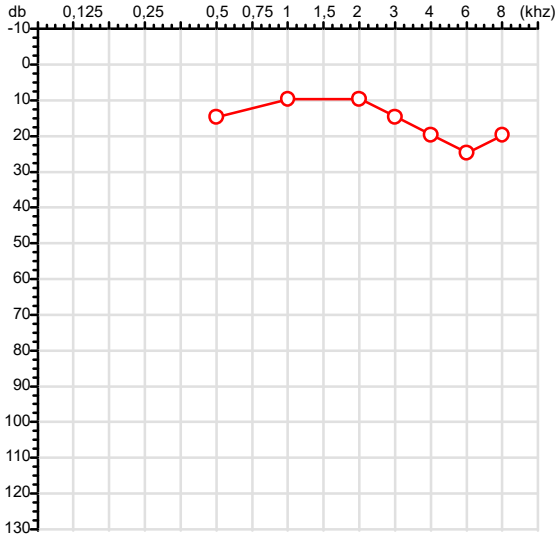
Autenticação Assintatura :F075227E67B00B36FE211055FE6B17DE
Para validar a assinatura : <https://sistema.hismet.com.br/validacao.php>

Exame n.º :799116

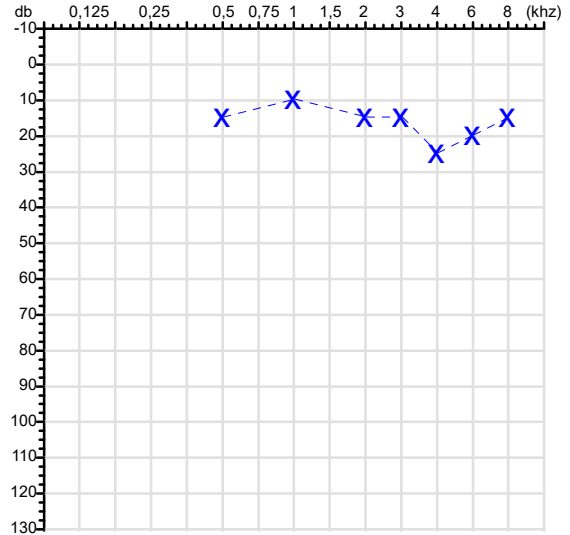
| | | |
|----------------------------|---|-------|
| CPF :078.224.901-92 | Paciente :Rhuan Gabriel da Silva Oliveira | RG :/ |
| CNPJ :37.457.942/0001-03 | Razão :TRAEI TRANSFORMADORES ELETRICOS LTDA | |
| Nascimento :07/11/2001 | Idade : 24 anos | |
| Motivo :Demissional | Setor :LOGISTICA - EXPEDICAO | |
| Reposuo :14h | Função :OPERADOR DE EMPILHADEIRA I | |
| Data do Exame : 09/02/2026 | | |

Audiometria

Orelha Direita



Orelha Esquerda



Aérea

| Khz | 0,25 | 0,5 | 1 | 2 | 3 | 4 | 6 | 8 |
|-------|------|-----|----|----|----|----|----|----|
| OD db | NDG | 15 | 10 | 10 | 15 | 20 | 25 | 20 |

| Khz | 0,25 | 0,5 | 1 | 2 | 3 | 4 | 6 | 8 |
|-------|------|-----|----|----|----|----|----|----|
| OE db | NDG | 15 | 10 | 15 | 15 | 25 | 20 | 15 |

Ossea

| Khz | 0,25 | 0,5 | 1 | 2 | 3 | 4 | 6 |
|-------|------|-----|-----|-----|-----|-----|-----|
| OD db | NDG | NDG | NDG | NDG | NDG | NDG | NDG |

| Khz | 0,25 | 0,5 | 1 | 2 | 3 | 4 | 6 |
|-------|------|-----|-----|-----|-----|-----|-----|
| OE db | NDG | NDG | NDG | NDG | NDG | NDG | NDG |

Médias Tritonais

| Khz | 0,5 | 1 | 2 | = | 3 | 4 | 6 | = |
|-------|-----|----|----|----|----|----|----|----|
| OD db | 15 | 10 | 10 | 12 | 15 | 20 | 25 | 20 |

| Khz | 0,5 | 1 | 2 | = | 3 | 4 | 6 | = |
|-------|-----|----|----|----|----|----|----|----|
| OE db | 15 | 10 | 15 | 13 | 15 | 25 | 20 | 20 |

Laudo Clínico OD

Audição normal

Laudo Clínico OE

Audição normal

Classificações: tipo de perda auditiva (Silman e Silvermam - 1997), grau de perda auditiva média 500khz, 1000khz e 2000khz (Lloyd e Kaplan - 1978) e configuração audiométrica (Silman e Silverman - 1997 - adaptada de Carhart, 1945 e Lloyd e Kaplan, 1978)

Classificações: tipo de perda auditiva (Silman e Silvermam - 1997), grau de perda auditiva média 500khz, 1000khz e 2000khz (Lloyd e Kaplan - 1978) e configuração audiométrica (Silman e Silverman - 1997 - adaptada de Carhart, 1945 e Lloyd e Kaplan, 1978)

Emanuel Sempio
 Fonoaudiólogo
 Audiologia Clínica e Ocupacional
 CRFa 5-5297-8

Emanuel Sempio
 Fonoaudiólogo
 CRFa 5 - 5297 - 8

Assinatura eletrônica :48CF0910A63CDE61A73CB89872A938DE
 Para validar a assinatura : <https://sistema.hismet.com.br/validacao.php>

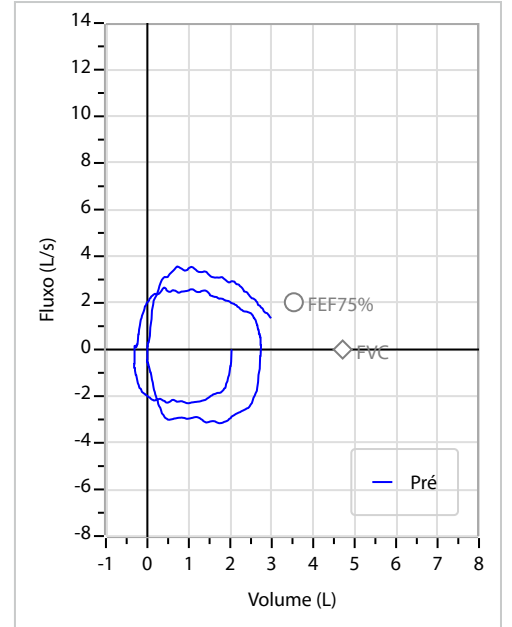
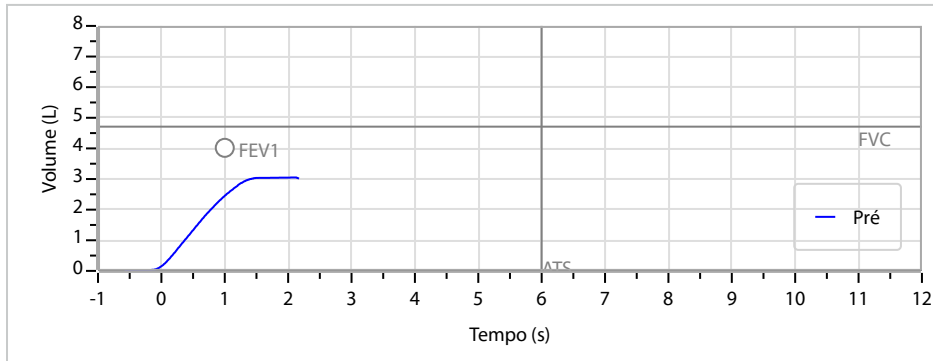
Rhuan Gabriel da Silva Oliveira
 ** Assinado por biometria **

Modelo do Audiometro :AVS500 - VIBRASOM
 Última Aferição :12/08/2025

| | | | | | | | | | | | | |
|-------------|---------------------------------|--------|------------|--------|--------------------------|-----------|---------|------|-------------------------|-------|-------------|-------|
| Nome | RHUAN GABRIEL DA SILVA OLIVEIRA | | ID1 | 799116 | Sexo | Masculino | Idade | 24,2 | Peso (kg) | 75,00 | Altura (cm) | 172,0 |
| Agrupamento | -- | D.O.B. | 07/11/2001 | -- | BMI (kg/m ²) | 25,4 | Fumante | Não | Anos de Tabag... | -- | Cig/Dia | -- |
| Técnico | -- | Médico | -- | -- | Classe 2 | -- | Etnia | -- | Outros/Não Especificado | | | |

| | | | |
|---------------------------------|-------------------------------|------------------|------------------|
| CAPACIDADE VITAL FORÇADA | Imprimir Resultado dos testes | Definir previsão | Posição do Teste |
| | 11:29 | GLI | SENTADO |

| | Meas. | Pred | % Pred | z score | |
|-------------|-------|-------------|--------|---------|--|
| FVC | L | 3,07 | 4,71 | 65 | |
| FEV1 | L | 2,43 | 4,02 | 60 | |
| FEV1/FVC% | % | 79,2 | 85,7 | 92 | |
| FEV1/Vcmax% | % | 79,2 | 85,7 | 92 | |



Interpretação

O indivíduo tem uma relação FEV1/FVC% de 79,2% que está dentro do limite normal e um valor FVC de 3,07 L que está abaixo de LLN. Os resultados do teste indicam uma POSSÍVEL RESTRIÇÃO.

Assinatura: _____

Protocolo:2602091234259

Data:09/02/2026

Paciente:RHUAN GABRIEL DA SILVA OLIVEIRA

Nasc.:07/11/2001 RG :-

CPF:07822490192

Exame :RX COLUNA LOMBO SACRA AP / PERFIL

Resultado

CORPOS VERTEBRAIS VISUALIZADOS COM MORFOLOGIA E TEXTURA HABITUAIS.
APÓFISES ESPINHOSAS, TRANSVERSAS E PEDÍCULOS SEM ANORMALIDADES.
TRANSIÇÃO LOMBOSSACRA DE ASPECTO NORMAL.
ESPAÇOS DISCAIS DENTRO DOS LIMITES DA NORMALIDADE.
AUSÊNCIA DE ASSIMETRIAS EVIDENTES OU ESCOLIOSE DA COLUNA.
LINHA DE PESO PROJETADO ANTERIOR A BASE DO SACRO.



Dr. Leandro M. Colmanetti

Médico Radiologista CRM 5995 MT RQE 4585 MT

v1.0 Chave:<http://sistema.imaggi.com.br/validar.php?chave=085041315787671565806922243122>



Protocolo:2602091216509

Data:09/02/2026

Paciente:RHUAN GABRIEL DA SILVA OLIVEIRA


Nasc.:07/11/2001 RG :-

CPF:07822490192

Exame :RX TORAX PA

Resultado

OSSOS COM MORFOLOGIA E TEXTURA NORMAIS.
MEDIASTINO CENTRADO E SEM MASSAS VISÍVEIS NA SUA TOPOGRAFIA.
HILOS E TRAMA VASCULAR PULMONAR DE ASPECTO HABITUAL.
CAMPOS PLEUROPULMONARES COM TRANSPARÊNCIA SATISFATÓRIA.
CÚPULAS DIAFRAGMÁTICAS DE CONTORNOS NÍTIDOS E SEIOS COSTOFRÊNICOS LIVRES.
ÁREA CARDÍACA NOS LIMITES DA NORMALIDADE.



Dr. Leandro M. Colmanetti

Médico Radiologista CRM 5995 MT RQE 4585 MT

v1.0 Chave:<http://sistema.imaggi.com.br/validar.php?chave=403934365671508956797270294901>

