



## ATESTADO DE ACUIDADE VISUAL

CNPJ : 02837996000110 Fantasia : CONSTRUTORA GUAXE  
Razão Social : GUAXE CONSTRUTORA LTDA  
Endereço : AV LIONS INTERNACIONAL N.º 2700 Complemento : SETOR W FUNDOSPARQUE DE EXPOOSICAOCYBST 32 CEP 78  
Cidade / UF : TANGARÁ DA SERRA / MT CEP : 78300000

### Funcionário

Nome : Gustavo Santos Ferreira Costa Setor: APOIO  
CPF : 62715053339 Cargo: AUXILIAR GERAL  
RG : / Nascimento: 20/05/2005

### Ficha de Acuidade Visual

#### Longe

Método de avaliação : Escala Optométrica de Snellen

##### SEM CORREÇÃO

OD: 20/10

OE: 20/10

##### COM CORREÇÃO

OD: /

OE: /

#### Perto

Método de avaliação : Tabela de Jaeger

CORREÇÃO : NÃO

RESULTADO OLHO DIREITO : J1

RESULTADO OLHO ESQUERDO : J1

#### Teste Cromático

Visão Cromatica: NORMAL

Usa lente/óculos: Não

Resultado: NORMAL

Cuiabá 9 de fevereiro de 2026

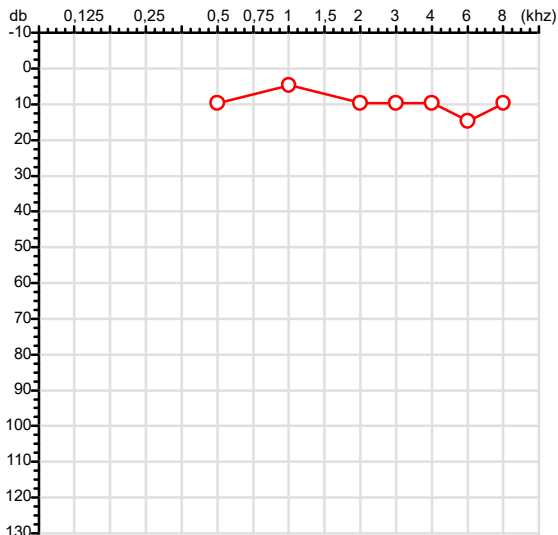
Dr. João Batista de Almeida  
Médico  
CRM-MT 15709

Dr. João Batista de Almeida Junior  
CRM-MT 15709  
NIS 269.85078.64-6

Autenticação Assintatura :35F025DFB7C8F914E0A61724CEDA0368  
Para validar a assinatura : <https://sistema.hismet.com.br/validacao.php>

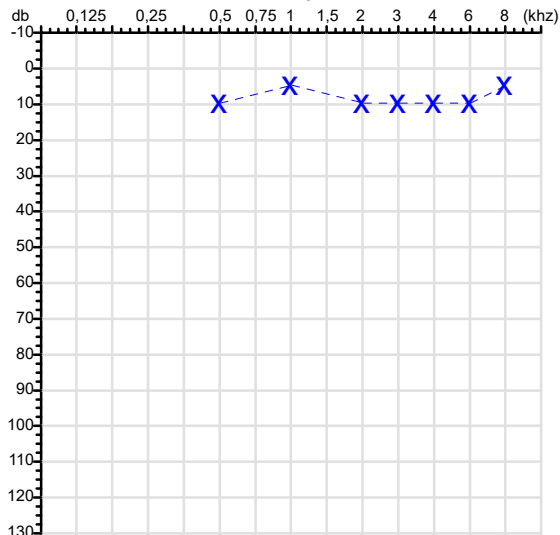
CPF :627.150.533-39	Paciente :Gustavo Santos Ferreira Costa	RG :/
CNPJ :02.837.996/0001-10	Razão :GUAXE CONSTRUTORA LTDA	
Nascimento :20/05/2005	Idade : 20 anos	
Motivo :Admissional	Setor :APOIO	
Reposou :14h	Função :AUXILIAR GERAL	
Data do Exame : 09/02/2026		

**Orelha Direita**



**Audiometria**

**Orelha Esquerda**



**Aérea**

Khz	0,25	0,5	1	2	3	4	6	8
OD db	NDG	10	5	10	10	10	15	10

Khz	0,25	0,5	1	2	3	4	6	8
OE db	NDG	10	5	10	10	10	10	5

**Ossea**

Khz	0,25	0,5	1	2	3	4	6
OD db	NDG	NDG	NDG	NDG	NDG	NDG	NDG

Khz	0,25	0,5	1	2	3	4	6
OE db	NDG	NDG	NDG	NDG	NDG	NDG	NDG

**Médias Tritonais**

Khz	0,5	1	2	=	3	4	6	=
OD db	10	5	10	8	10	10	15	12

Khz	0,5	1	2	=	3	4	6	=
OE db	10	5	10	8	10	10	10	10

**Laudo Clínico OD**

Audição normal

**Laudo Clínico OE**

Audição normal

Classificações: tipo de perda auditiva (Silman e Silvermam - 1997), grau de perda auditiva média 500khz, 1000khz e 2000khz (Lloyd e Kaplan - 1978) e configuração audiométrica (Silman e Silverman - 1997 - adaptada de Carhart, 1945 e Lloyd e Kaplan, 1978)

Classificações: tipo de perda auditiva (Silman e Silvermam - 1997), grau de perda auditiva média 500khz, 1000khz e 2000khz (Lloyd e Kaplan - 1978) e configuração audiométrica (Silman e Silverman - 1997 - adaptada de Carhart, 1945 e Lloyd e Kaplan, 1978)

*Emanuel Sempio*  
Fonoaudiólogo  
Audiologia Clínica e Ocupacional  
CRFa/ 5-5297-8

Emanuel Sempio  
Fonoaudiólogo  
CRFa 5 - 5297 - 8

Assinatura eletrônica :DDAFFA31E7B7BB2ECCFD2AF971896412  
Para validar a assinatura : <https://sistema.hismet.com.br/validacao.php>

*Gustavo Santos Ferreira Costa*  
\*\* Assinado por biometria \*\*

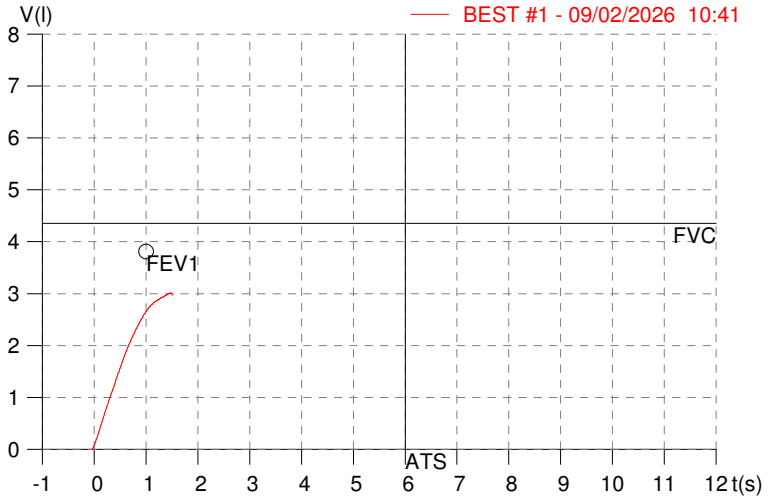
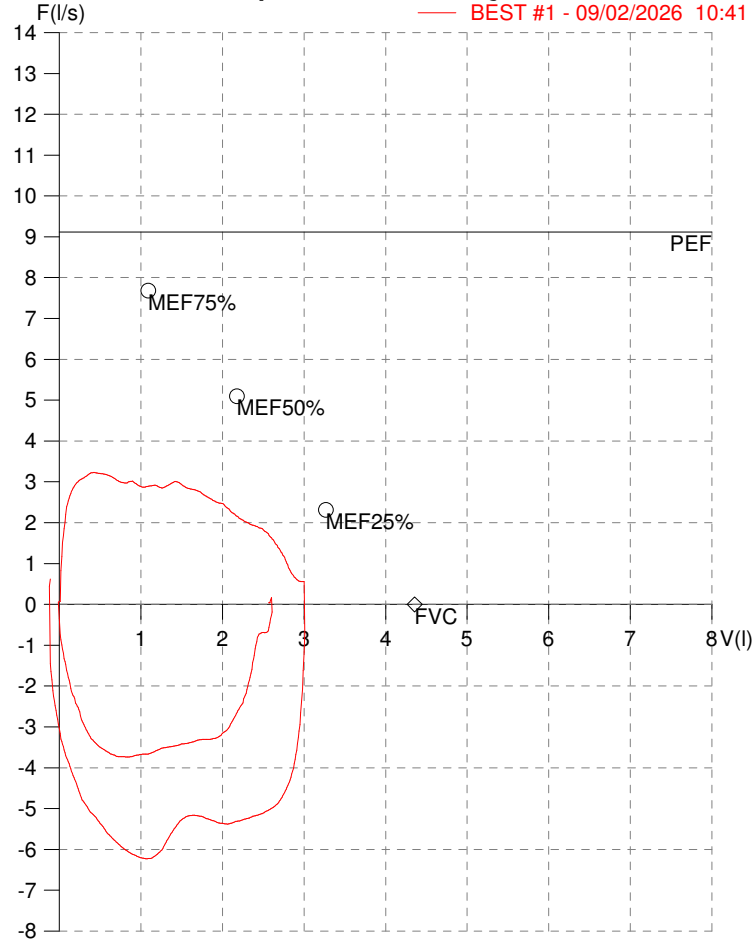
Modelo do Audiometro :AVS500 - VIBRASOM  
Última Aferição :12/08/2025

**HISMET - MEDICINA DO TRABALHO**  
**AV. GENERAL MELLO, 227. POÇÃO. CUIABÁ MT**  
**Tel. (65)3321-7051**

**ID:** 799133  
**Primeiro Nome:** GUSTAVO SANTOS  
**Sobrenome:**  
**Data:** 09/02/2026

**Data de nascimento:** 20/05/2005  
**Sexo :** Macho  
**Peso (kg):** 61.0  
**Altura (cm):** 160.0

**Capacidade Vital Forçada**



Parâmetro	UM	Descrição	Prev.	BEST#1	% Prev.
Best FVC	l(btps)	Melhor Capacidade Vital Forçada	4.36	3.04	69.7
FVC	l(btps)	Capacidade Vital Forçada	4.36	3.04	69.7
FEV1	l(btps)	Volume Exp Forçada em 1 seg	3.81	2.65	69.5
PEF	l/sec	Pico de Fluxo expiratório	9.11	3.23	35.5
PIF	l/sec	Pico de Fluxo Inspiratório		6.23	
FEV1/FVC%	%	FEV1 em % da FVC	83.6	87.2	104.3
FEF25-75%	l/sec	Fluxo expiratório médio forçado	4.94	2.69	54.4
MEF75%	l/sec	Fluxo Exp Máx @ 25% FVC	7.69	3.00	39.1
MEF50%	l/sec	Fluxo Exp Máx @ 50% FVC	5.09	2.93	57.6
MEF25%	l/sec	Fluxo Exp Máx @ 75% FVC	2.32	2.06	89.0
FET100%	sec	Tempo de Expiração forçada		1.5	
LungAge	years	Idade Pulmonar		59	
PEFr	l/min	Pico de Fluxo expiratório (l/min)	546.8	193.9	35.5

**Diagnóstico:**  
Anormalidade Moderado

Impresso 09/02/2026

Protocolo:2602091148259

Data:09/02/2026

Paciente:GUSTAVO SANTOS FERREIRA COSTA

Nasc.:20/05/2005 RG :-

CPF:62715053339

Exame :RX COLUNA LOMBO SACRA AP / PERFIL

### Resultado

CORPOS VERTEBRAIS VISUALIZADOS COM MORFOLOGIA E TEXTURA HABITUAIS.  
APÓFISES ESPINHOSAS, TRANSVERSAS E PEDÍCULOS SEM ANORMALIDADES.  
TRANSIÇÃO LOMBOSSACRA DE ASPECTO NORMAL.  
ESPAÇOS DISCAIS DENTRO DOS LIMITES DA NORMALIDADE.  
AUSÊNCIA DE ASSIMETRIAS EVIDENTES OU ESCOLIOSE DA COLUNA.  
LINHA DE PESO PROJETADO ANTERIOR A BASE DO SACRO.



---

Dr. Leandro M. Colmanetti

Médico Radiologista CRM 5995 MT RQE 4585 MT

v1.0 Chave:<http://sistema.imaggi.com.br/validar.php?chave=389303712547721531461852115625>

