



## ATESTADO DE ACUIDADE VISUAL

CNPJ : 02837996000110 Fantasia : CONSTRUTORA GUAXE  
Razão Social : GUAXE CONSTRUTORA LTDA  
Endereço : AV LIONS INTERNACIONAL N.º 2700 Complemento : SETOR W FUNDOSPARQUE DE EXPOSIÇÃO CYPST 32 CEP 78  
Cidade / UF : TANGARÁ DA SERRA / MT CEP : 78300000

### Funcionário

Nome : Samuel Araujo da Silva Setor: APOIO  
CPF : 11914045360 Cargo: AUXILIAR GERAL  
RG : / Nascimento: 20/01/2004

### Ficha de Acuidade Visual

#### Longe

Método de avaliação : Escala Optométrica de Snellen

SEM CORREÇÃO	COM CORREÇÃO
OD: 20/10	OD: /
OE: 20/10	OE: /

#### Perto

Método de avaliação : Tabela de Jaeger

CORREÇÃO : NÃO

RESULTADO OLHO DIREITO : J1

RESULTADO OLHO ESQUERDO : J1

#### Teste Cromático

Visão Cromatica: NORMAL

Usa lente/óculos: Não

Resultado: NORMAL

Cuiabá 9 de fevereiro de 2026

Dr. João Batista de Almeida  
Médico  
CRM-MT 15709

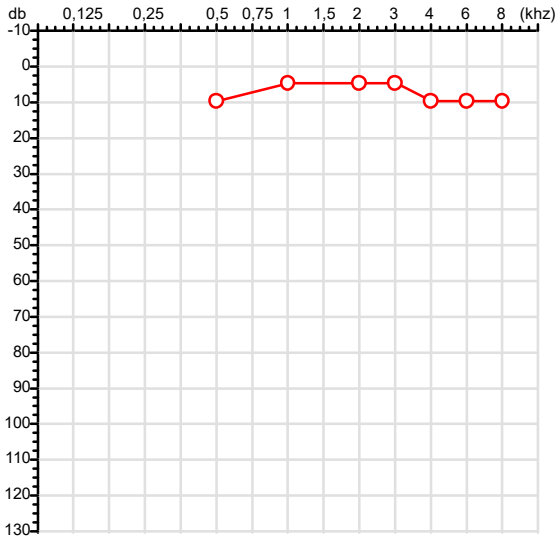
Dr. João Batista de Almeida Junior  
CRM-MT 15709  
NIS 269.85078.64-6

Autenticação Assinatura :9978F35DD4A42AA1654B17A00E74AB5E  
Para validar a assinatura : <https://sistema.hismet.com.br/validacao.php>

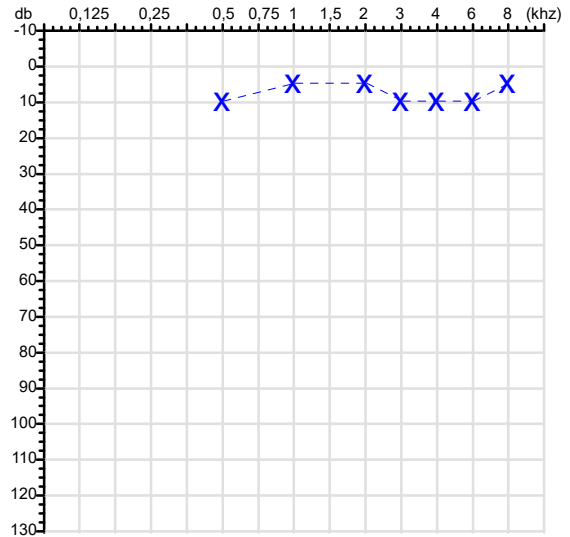
CPF :119.140.453-60	Paciente :Samuel Araujo da Silva	RG :/
CNPJ :02.837.996/0001-10	Razão :GUAXE CONSTRUTORA LTDA	
Nascimento :20/01/2004	Idade : 22 anos	
Motivo :Admissional	Setor :APOIO	
Reposo :14h	Função :AUXILIAR GERAL	
Data do Exame : 09/02/2026		

Audiometria

Orelha Direita



Orelha Esquerda



Aérea

Khz	0,25	0,5	1	2	3	4	6	8
OD db	NDG	10	5	5	5	10	10	10

Khz	0,25	0,5	1	2	3	4	6	8
OE db	NDG	10	5	5	10	10	10	5

Ossea

Khz	0,25	0,5	1	2	3	4	6
OD db	NDG	NDG	NDG	NDG	NDG	NDG	NDG

Khz	0,25	0,5	1	2	3	4	6
OE db	NDG	NDG	NDG	NDG	NDG	NDG	NDG

Médias Tritonais

Khz	0,5	1	2	=	3	4	6	=
OD db	10	5	5	7	5	10	10	8

Khz	0,5	1	2	=	3	4	6	=
OE db	10	5	5	7	10	10	10	10

Laudo Clínico OD

Audição normal

Laudo Clínico OE

Audição normal

Classificações: tipo de perda auditiva (Silman e Silvermam - 1997), grau de perda auditiva média 500khz, 1000khz e 2000khz (Lloyd e Kaplan - 1978) e configuração audiométrica (Silman e Silverman - 1997 - adaptada de Carhart, 1945 e Lloyd e Kaplan, 1978)

Classificações: tipo de perda auditiva (Silman e Silvermam - 1997), grau de perda auditiva média 500khz, 1000khz e 2000khz (Lloyd e Kaplan - 1978) e configuração audiométrica (Silman e Silverman - 1997 - adaptada de Carhart, 1945 e Lloyd e Kaplan, 1978)

*Emanuel Sempio*  
Fonoaudiólogo  
Audiologia Clínica e Ocupacional  
CRFa/ 5-5297-8

Emanuel Sempio  
Fonoaudiólogo  
CRFa 5 - 5297 - 8

Assinatura eletrônica :4F87B354E94F34CCC1AB25A740334FF9  
Para validar a assinatura : <https://sistema.hismet.com.br/validacao.php>

*Samuel Araujo da Silva*

\*\* Assinado por biometria \*\*

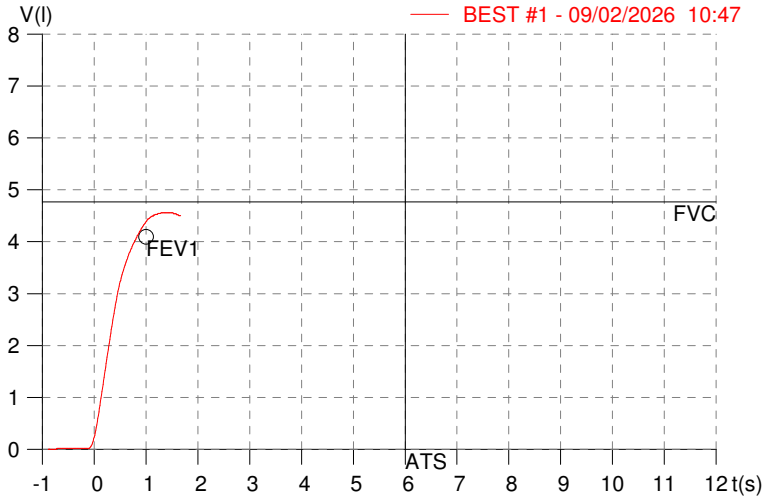
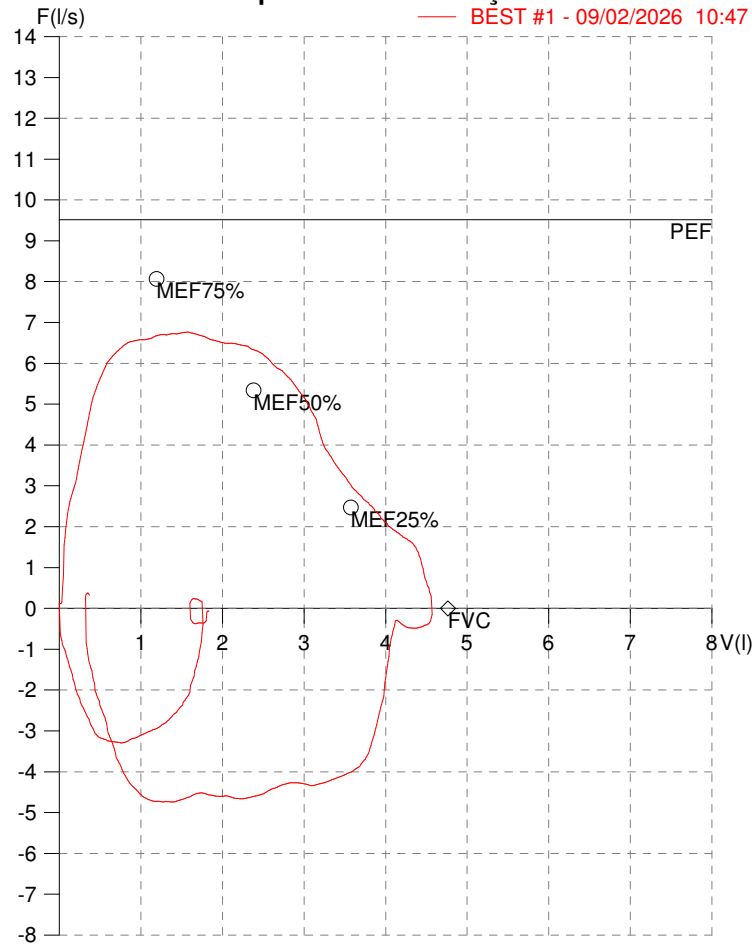
Modelo do Audiometro :AVS500 - VIBRASOM  
Última Aferição :12/08/2025

**HISMET - MEDICINA DO TRABALHO**  
**AV. GENERAL MELLO, 227. POÇÃO. CUIABÁ MT**  
**Tel. (65)3321-7051**

**ID:** 799134  
**Primeiro Nome:** SAMUEL ARAUJO  
**Sobrenome:** SILVA  
**Data:** 09/02/2026

**Data de nascimento:** 21/01/2004  
**Sexo:** Macho  
**Peso (kg):** 71.0  
**Altura (cm):** 168.0

**Capacidade Vital Forçada**



Parâmetro	UM	Descrição	Prev.	BEST#1	% Prev.
Best FVC	l(btps)	Melhor Capacidade Vital Forçada	4.76	4.58	96.1
FVC	l(btps)	Capacidade Vital Forçada	4.76	4.58	96.1
FEV1	l(btps)	Volume Exp Forçada em 1 seg	4.10	4.37	106.8
PEF	l/sec	Pico de Fluxo expiratório	9.52	6.76	71.1
PIF	l/sec	Pico de Fluxo Inspiratório		4.74	
FEV1/FVC%	%	FEV1 em % da FVC	83.3	95.5	114.8
FEF25-75%	l/sec	Fluxo expiratório médio forçado	5.01	5.74	114.5
MEF75%	l/sec	Fluxo Exp Máx @ 25% FVC	8.06	6.67	82.7
MEF50%	l/sec	Fluxo Exp Máx @ 50% FVC	5.34	6.42	120.4
MEF25%	l/sec	Fluxo Exp Máx @ 75% FVC	2.47	3.38	136.7
FET100%	sec	Tempo de Expiração forçada		1.3	
PEFr	l/min	Pico de Fluxo expiratório (l/min)	571.2	405.8	71.1

**Diagnóstico:**  
 Espirometria normal

Impresso 09/02/2026

Protocolo:2602091158279

Data:09/02/2026

Paciente:SAMUEL ARAUJO DA SILVA

Nasc.:20/01/2004 RG :-

CPF:11914045360

Exame :RX COLUNA LOMBO SACRA AP / PERFIL

### Resultado

CORPOS VERTEBRAIS VISUALIZADOS COM MORFOLOGIA E TEXTURA HABITUAIS.  
APÓFISES ESPINHOSAS, TRANSVERSAS E PEDÍCULOS SEM ANORMALIDADES.  
TRANSIÇÃO LOMBOSSACRA DE ASPECTO NORMAL.  
ESPAÇOS DISCAIS DENTRO DOS LIMITES DA NORMALIDADE.  
AUSÊNCIA DE ASSIMETRIAS EVIDENTES OU ESCOLIOSE DA COLUNA.  
LINHA DE PESO PROJETADO ANTERIOR A BASE DO SACRO.



---

Dr. Leandro M. Colmanetti

Médico Radiologista CRM 5995 MT RQE 4585 MT

v1.0 Chave:<http://sistema.imaggi.com.br/validar.php?chave=342809146834630452416603406888>

