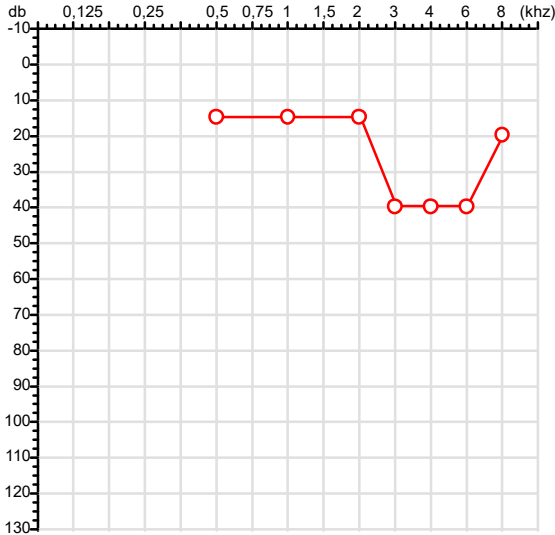


Exame n.º :799184

CPF :408.946.221-53 Paciente :Edson Joacyr Rodrigues Filho RG :/
 CNPJ :05.111.062/0001-94 Razão :PANTANEIRA INDUSTRIA E COMERCIO DE CARNES E DERIVADOS LTDA
 Nascimento :25/12/1966 Idade : 59 anos
 Motivo :Periódico Setor :MIUDOS (CENTRIFUGA / CARRINHO)
 Repouso :14h Função :AJUDANTE GERAL I
 Data do Exame : 09/02/2026

Orelha Direita



Aérea

Khz	0,25	0,5	1	2	3	4	6	8
OD db	NDG	15	15	15	40	40	40	20

Ossea

Khz	0,25	0,5	1	2	3	4	6
OD db	NDG	NDG	NDG	NDG	NDG	NDG	NDG

Médias Tritonais

Khz	0,5	1	2	=	3	4	6	=
OD db	15	15	15	15	40	40	40	40

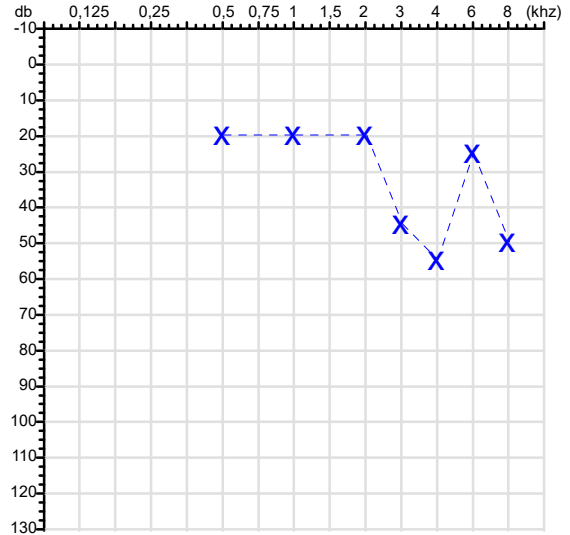
Laudo Clínico OD

Alteração auditiva

Classificações: tipo de perda auditiva (Silman e Silvermam - 1997), grau de perda auditiva média 500khz, 1000khz e 2000khz (Lloyd e Kaplan - 1978) e configuração audiométrica (Silman e Silverman - 1997 - adaptada de Carhart, 1945 e Lloyd e Kaplan, 1978)

Audiometria

Orelha Esquerda



Khz	0,25	0,5	1	2	3	4	6	8
OE db	NDG	20	20	20	45	55	25	50

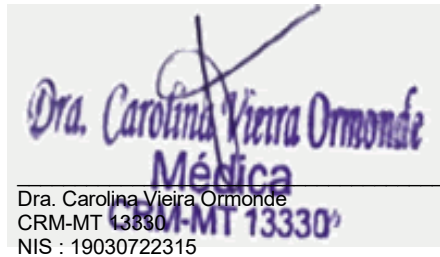
Khz	0,25	0,5	1	2	3	4	6
OE db	NDG	NDG	NDG	NDG	NDG	NDG	NDG

Khz	0,5	1	2	=	3	4	6	=
OE db	20	20	20	20	45	55	25	42

Laudo Clínico OE

Alteração auditiva

Classificações: tipo de perda auditiva (Silman e Silvermam - 1997), grau de perda auditiva média 500khz, 1000khz e 2000khz (Lloyd e Kaplan - 1978) e configuração audiométrica (Silman e Silverman - 1997 - adaptada de Carhart, 1945 e Lloyd e Kaplan, 1978)



Dra. Carolina Vieira Ormonde
 Médica
 CRM-MT 13330
 NIS : 19030722315

Assinatura eletrônica :6A4B2888FA7A638D2EF1E24883B6127E
 Para validar a assinatura : <https://sistema.hismet.com.br/validacao.php>

Edson Joacyr Rodrigues Filho
 ** Assinado por biometria **

Modelo do Audiometro :AS-60 - AUDITEC
 Última Aferição :12/08/2025

Cod.: 570481	Paciente: Edson Joacyr Rodrigues Filho	Sexo: Masculino	Idade: 59 (A)
Atendido em: 09/02/2026	Profissional Solicitante: Dr.(a) Rafael Correa da Costa	Cadastro de Pessoas Físicas: CPF: 40894622153	Convênio: Hismet

HEMOGRAMA

Método: Automação XNL550 Material: PLASMA EDTA Coletado em: 09/02/2026 Liberado em: 09/02/2026 17:04

Eritrograma

Valores de Referência

Hemácias em milhões/ mm ³:	4,31	4,30 a 5,70/mm ³
Hemoglobina em g/dL.....:	14,1	13,5 a 17,5g/dL
Hematócrito em %.....:	39,5	39,0 a 50,0%
Vol. Glob. Média em fl.....:	91,6	80,0 a 95,0fl
Hem. Glob. Média em pg.....:	32,7	26,0 a 34,0pg
C.H. Glob. Média em g/dL.....:	35,7	31,0 a 36,0g/dL
RDW.....:	11,1	11,0 a 15,0%

Leucograma

Leucócitos.....:	8.720/mm³	3.500 a 10.000/mm ³
Neutrófilos.....:	60,3%	5.258/mm³ 50 a 70 2000 a 7000
Blastos.....:	0,0%	0/mm³ 0 0
Promielocitos.....:	0,0%	0/mm³ 0 0
Mielocitos.....:	0,0%	0/mm³ 0 0
Metamielocitos.....:	0,0%	0/mm³ 0 0
Bastões.....:	0,0%	0/mm³ 0 a 6 0 a 600
Segmentados.....:	60,3%	5.258/mm³ 50 a 70 2000 a 7000
Eosinófilos.....:	1,7%	148/mm³ 2 a 4 80 a 600
Basófilos.....:	0,5%	44/mm³ 0 a 2 0 a 200
Linfócitos típicos....:	31,2%	2.721/mm³ 25 a 35 1000 a 3500
Linfócitos atípicos...:	0,0%	0/mm³ 0 0
Monócitos.....:	6,3%	549/mm³ 2 a 10 400 a 1000

Plaquetas

Plaquetas.....:	199.000/mm³	150.000 a 450.000/mm ³
VPM.....:	11,9/fl	6,7 a 10,0fl
Plaquetócrito.....:	0,240%	0,10 a 0,50%
PDW.....:	15,3	15,0 a 17,9%



Dra. Julia Cristina da Silva
Biomédica
CRBM - 24963