

Cod.: 570485	Paciente: Jovail Espirito Santo Santana	Sexo: Masculino	Idade: 38 (A)
Atendido em: 09/02/2026	Profissional Solicitante: Dr.(a) Rafael Correa da Costa	Cadastro de Pessoas Físicas: CPF: 02575851173	Convênio: Hismet

ACIDO HIPURICO - URINA FINAL JORNADA

0,09 g/g de creatinina

Método: CROMATOGRAFIA LÍQUIDA - HPLC Material: urina pos jornada de trabalho Coletado em: 09/02/2026 Liberado em: 13/02/2026 08:46

Valores de Referência:

Exposição ao Tolueno NR-7 (2018)

VR: Até 1,50 g/g de creatinina

IBMP: Até 2,50 g/g de creatinina

*VR Valor de Referência da Normalidade.

*IBMP Índice Biológico Máximo Permitido.

* A NR-7(2018), não estabelece valores de IBMP para Início de Jornada.

Na ultima atualização da NR-7(2022), o Ácido Hipúrico não está entre os indicadores recomendados para avaliação da exposição ao Tolueno.

"Metodologia desenvolvida e validada in house seguindo protocolos de validação nacionais e internacionais."

Nota: *ATENÇÃO PARA NOVOS VALORES DE REFERÊNCIA A PARTIR DE 30/05/202

Resultado transcrito do Laboratório Diagnósticos do Brasil.

Histórico de Resultados

0,16 g/g de creatinina

10/01/2025



Assinado Digitalmente



Dra. Julia Cristina da Silva
Biomédica
CRBM - 24963

A interpretação de qualquer teste com finalidade diagnóstica ou prognóstica depende de avaliação conjunta dos dados clínicos e da história médica do paciente.

Responsável Técnico: Bruno Bini Napoleão - CRBM 2121

Endereço: Av. General Vale,350, Bandeirantes.

Telefone:65-99295 3662

CNPJ: 08.055.812/0001-00

Cod.: 570485	Paciente: Jovail Espirito Santo Santana	Sexo: Masculino	Idade: 38 (A)
Atendido em: 09/02/2026	Profissional Solicitante: Dr.(a) Rafael Correa da Costa	Cadastro de Pessoas Físicas: CPF: 02575851173	Convênio: Hismet

ACIDO METIL HIPURICO - URINA INICIO JORNADA 0,03 g/g de creatinina

Método: CROMATOGRAFIA LÍQUIDA - HPLC Material: Urina do início da jornada de trabalho Coletado em: 09/02/2026 Liberado em: 13/02/2026 08:46

Valores de Referência:

* A NR-7 não estabelece valores específicos de IBE/EE para Início de Jornada.

"Metodologia desenvolvida e validada in house seguindo protocolos de validação nacionais e internacionais."

Nota: *ATENÇÃO PARA NOVOS VALORES DE REFERÊNCIA A PARTIR DE 28/12/2022
Resultado transcrito do Laboratório Diagnósticos do Brasil.

Histórico de Resultados

0,05 g/g de creatinina

10/01/2025



Assinado Digitalmente

Dra. Julia Cristina da Silva
Biomédica
CRBM - 24963

A interpretação de qualquer teste com finalidade diagnóstica ou prognóstica depende de avaliação conjunta dos dados clínicos e da história médica do paciente.

Responsável Técnico: Bruno Bini Napoleão - CRBM 2121

Endereço: Av. General Vale,350, Bandeirantes.
Telefone:65-99295 3662



ATESTADO DE ACUIDADE VISUAL

CNPJ : 50165360000111 Fantasia : RENOVA BRASIL
Razão Social : RENOVA BRASIL LTDA
Endereço : R ANDRADINA N.º 24 Complemento : QUADRA35 LOTE 24 SALA 02
Cidade / UF : CUIABÁ / MT CEP : 78058687

Funcionário

Nome : Jovail Espírito Santo Santana Setor: TAPECARIA
CPF : 02575851173 Cargo: TAPECEIRO
RG : / Nascimento: 07/08/1987

Ficha de Acuidade Visual

Longe

Método de avaliação : Escala Optométrica de Snellen

SEM CORREÇÃO

OD: 20/10

OE: 20/10

COM CORREÇÃO

OD: /

OE: /

Perto

Método de avaliação : Tabela de Jaeger

CORREÇÃO : NÃO

RESULTADO OLHO DIREITO : J1

RESULTADO OLHO ESQUERDO : J1

Teste Cromático

Visão Cromatica: NORMAL

Usa lente/óculos: Não

Resultado: NORMAL

Cuiabá 9 de fevereiro de 2026

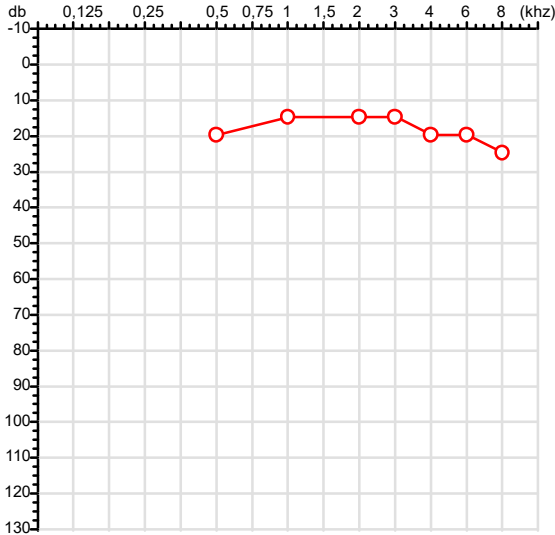

Dr. João Batista de Almeida
Médico
CRM-MT 15709

Dr. João Batista de Almeida Junior
CRM-MT 15709
NIS 269.85078.64-6

Autenticação Assintatura :406785FF9F2EA50484FEC6D071440C91
Para validar a assinatura : <https://sistema.hismet.com.br/validacao.php>

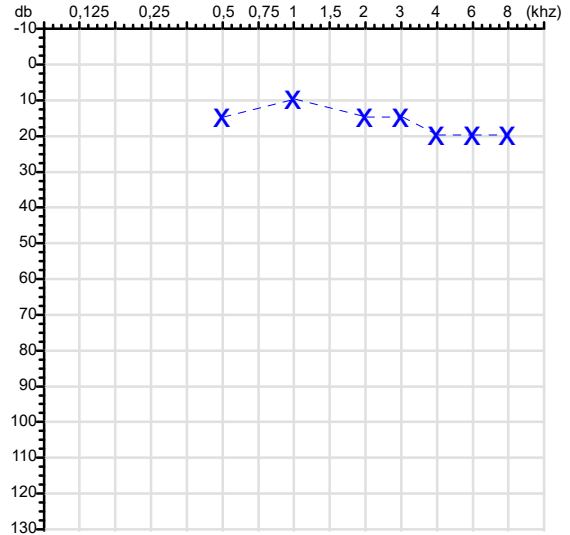
CPF :025.758.511-73	Paciente :Jovail Espirito Santo Santana	RG :/
CNPJ :50.165.360/0001-11	Razão :RENOVA BRASIL LTDA	
Nascimento :07/08/1987	Idade : 38 anos	
Motivo :Periódico	Setor :TAPECARIA	
Reposuo :14h	Função :TAPECEIRO	
Data do Exame : 09/02/2026		

Orelha Direita



Audiometria

Orelha Esquerda



Aérea

Khz	0,25	0,5	1	2	3	4	6	8
OD db	NDG	20	15	15	15	20	20	25

Khz	0,25	0,5	1	2	3	4	6	8
OE db	NDG	15	10	15	15	20	20	20

Ossea

Khz	0,25	0,5	1	2	3	4	6
OD db	NDG	NDG	NDG	NDG	NDG	NDG	NDG

Khz	0,25	0,5	1	2	3	4	6
OE db	NDG	NDG	NDG	NDG	NDG	NDG	NDG

Médias Tritonais

Khz	0,5	1	2	=	3	4	6	=
OD db	20	15	15	17	15	20	20	18

Khz	0,5	1	2	=	3	4	6	=
OE db	15	10	15	13	15	20	20	18

Laudo Clínico OD

Audição normal

Laudo Clínico OE

Audição normal

Classificações: tipo de perda auditiva (Silman e Silvermam - 1997), grau de perda auditiva média 500khz, 1000khz e 2000khz (Lloyd e Kaplan - 1978) e configuração audiométrica (Silman e Silverman - 1997 - adaptada de Carhart, 1945 e Lloyd e Kaplan, 1978)

Classificações: tipo de perda auditiva (Silman e Silvermam - 1997), grau de perda auditiva média 500khz, 1000khz e 2000khz (Lloyd e Kaplan - 1978) e configuração audiométrica (Silman e Silverman - 1997 - adaptada de Carhart, 1945 e Lloyd e Kaplan, 1978)

Emanuel Sempio
Fonoaudiólogo
Audiologia Clínica e Ocupacional
CRFa 5-5297-8

Emanuel Sempio
Fonoaudiólogo
CRFa 5 - 5297 - 8
Assinatura eletrônica :AA26D2C068218157154703877609DC6F
Para validar a assinatura : <https://sistema.hismet.com.br/validacao.php>

Jovail Espirito Santo Santana
** Assinado por biometria **

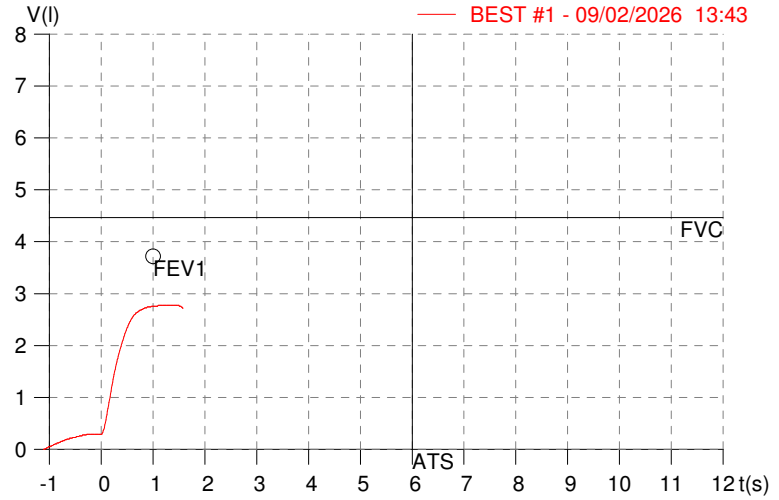
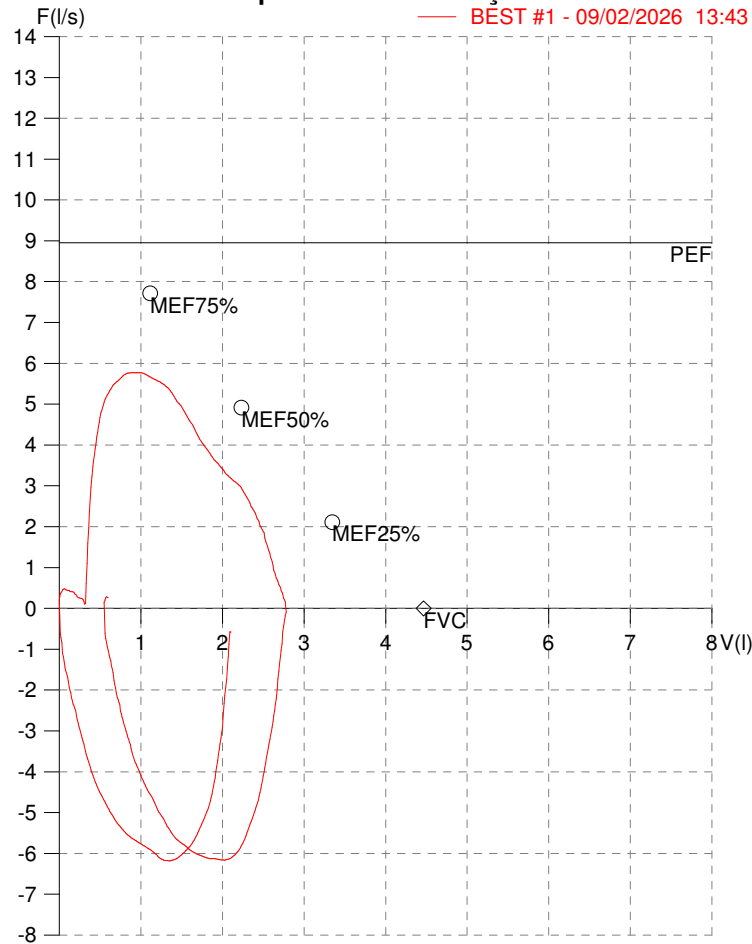
Modelo do Audiometro :AVS500 - VIBRASOM
Última Aferição :12/08/2025

HISMET - MEDICINA DO TRABALHO
AV. GENERAL MELLO, 227. POÇÃO. CUIABÁ MT
Tel. (65)3321-7051

ID: 799204
Primeiro Nome: Jovail Espirito
Sobrenome: SANTANA
Data: 09/02/2026

Data de nascimento: 07/08/1987
Sexo : Macho
Peso (kg): 62.0
Altura (cm): 170.0

Capacidade Vital Forçada



Parâmetro	UM	Descrição	Prev.	BEST#1	% Prev.
Best FVC	l(btps)	Melhor Capacidade Vital Forçada	4.46	2.79	62.5
FVC	l(btps)	Capacidade Vital Forçada	4.46	2.79	62.5
FEV1	l(btps)	Volume Exp Forçada em 1 seg	3.72	2.77	74.6
PEF	l/sec	Pico de Fluxo expiratório	8.95	5.77	64.5
PIF	l/sec	Pico de Fluxo Inspiratório		6.17	
FEV1/FVC%	%	FEV1 em % da FVC	80.4	99.4	123.7
FEF25-75%	l/sec	Fluxo expiratório médio forçado	4.36	4.69	107.4
MEF75%	l/sec	Fluxo Exp Máx @ 25% FVC	7.71	5.59	72.5
MEF50%	l/sec	Fluxo Exp Máx @ 50% FVC	4.92	5.22	106.1
MEF25%	l/sec	Fluxo Exp Máx @ 75% FVC	2.11	3.19	151.3
FET100%	sec	Tempo de Expiração forçada		1.1	
PEFr	l/min	Pico de Fluxo expiratório (l/min)	537.2	346.4	64.5

Diagnóstico:
Anormalidade Moderado

Impresso 09/02/2026



Cod.: 570485	Paciente: Jovail Espirito Santo Santana	Sexo: Masculino	Idade: 38 (A)
Atendido em: 09/02/2026	Profissional Solicitante: Dr.(a) Rafael Correa da Costa	Cadastro de Pessoas Físicas: CPF: 02575851173	Convênio: Hismet

HEMOGRAMA

Método: Automação XNL550 Material: PLASMA EDTA Coletado em: 09/02/2026 Liberado em: 09/02/2026 16:59

Eritrograma

Valores de Referência

Hemácias em milhões/ mm ³:	5,08	4,30 a 5,70/mm ³
Hemoglobina em g/dL.....:	13,2	13,5 a 17,5g/dL
Hematócrito em %.....:	39,3	39,0 a 50,0%
Vol. Glob. Média em fl.....:	77,4	80,0 a 95,0fl
Hem. Glob. Média em pg.....:	26,0	26,0 a 34,0pg
C.H. Glob. Média em g/dL.....:	33,6	31,0 a 36,0g/dL
RDW.....:	12,4	11,0 a 15,0%

Leucograma

Leucócitos.....:	2.670/mm³	3.500 a 10.000/mm ³
Neutrófilos.....:	52,8%	1.410/mm³ 50 a 70 2000 a 7000
Blastos.....:	0,0%	0/mm³ 0 0
Promielocitos.....:	0,0%	0/mm³ 0 0
Mielocitos.....:	0,0%	0/mm³ 0 0
Metamielocitos.....:	0,0%	0/mm³ 0 0
Bastões.....:	0,0%	0/mm³ 0 a 6 0 a 600
Segmentados.....:	52,8%	1.410/mm³ 50 a 70 2000 a 7000
Eosinófilos.....:	1,5%	40/mm³ 2 a 4 80 a 600
Basófilos.....:	0,4%	11/mm³ 0 a 2 0 a 200
Linfócitos típicos....:	37,8%	1.009/mm³ 25 a 35 1000 a 3500
Linfócitos atípicos...:	0,0%	0/mm³ 0 0
Monócitos.....:	7,5%	200/mm³ 2 a 10 400 a 1000

Plaquetas

Plaquetas.....:	211.000/mm³	150.000 a 450.000/mm ³
VPM.....:	9,9/fl	6,7 a 10,0fl
Plaquetócrito.....:	0,210%	0,10 a 0,50%
PDW.....:	10,9	15,0 a 17,9%

Leucopenia

Dra. Julia Cristina da Silva
Biomédica
CRBM - 24963

A interpretação de qualquer teste com finalidade diagnóstica ou prognóstica depende de avaliação conjunta dos dados clínicos e da história médica do paciente.

Responsável Técnico: Bruno Bini Napoleão - CREM 2121

Endereço: Av. General Vale, 350, Bandeirantes.

Telefone: 65-99295 3662

CNES: 3055612



Cod.: 570485	Paciente: Jovail Espirito Santo Santana	Sexo: Masculino	Idade: 38 (A)
Atendido em: 09/02/2026	Profissional Solicitante: Dr. (a) Rafael Correa da Costa	Cadastro de Pessoas Físicas: CPF: 02575851173	Convênio: Hismet

METILETILCETONA - INICIO DE JORNADA **Inferior a 0,1 mg/L**

Método: CROMATOGRAFIA GASOSA Material: Urina pré-jornada de trabalho Coletado em: 09/02/2026 Liberado em: 14/02/2026 11:39

Valores de Referência:

* A NR-7 não estabelece valores de IBE/EE para Início de Jornada.

"Metodologia desenvolvida e validada in house seguindo protocolos de validação nacionais e internacionais."

Nota: *ATENÇÃO PARA NOVOS VALORES DE REFERÊNCIA A PARTIR DE 28/12/202

Resultado transcrito do Laboratório Diagnósticos do Brasil.

Histórico de Resultados

Inferior a 0,1 mg/L
10/01/2025

Leticia Rodrigues Souza
Biomédica
CRBM 25498

A interpretação de qualquer teste com finalidade diagnóstica ou prognóstica depende de avaliação conjunta dos dados clínicos e da história médica do paciente.

Responsável Técnico: Bruno Bini Napoleão - CREM 2121

Endereço: Av. General Vale, 350, Bandeirantes.

Telefone: 65-99295 3662

CNES: 3055612

Protocolo:2602091238309

Data:09/02/2026

Paciente:Jovail Espirito Santo Santana

Nasc.:07/08/1987 RG :-

CPF:02575851173

Exame :RX COLUNA LOMBO SACRA AP / PERFIL

Resultado

CORPOS VERTEBRAIS VISUALIZADOS COM MORFOLOGIA E TEXTURA HABITUAIS.
APÓFISES ESPINHOSAS, TRANSVERSAS E PEDÍCULOS SEM ANORMALIDADES.
TRANSIÇÃO LOMBOSSACRA DE ASPECTO NORMAL.
ESPAÇOS DISCAIS DENTRO DOS LIMITES DA NORMALIDADE.
AUSÊNCIA DE ASSIMETRIAS EVIDENTES OU ESCOLIOSE DA COLUNA.
OSTEOFITOS MARGINAIS INCIPIENTES EM CORPOS VERTEBRAIS.
LINHA DE PESO PROJETADO ANTERIOR A BASE DO SACRO.



Dr. Leandro M. Colmanetti

Médico Radiologista CRM 5995 MT RQE 4585 MT

v1.0 Chave:<http://sistema.imaggi.com.br/validar.php?chave=139775498589107432702745882970>

