



ATESTADO DE ACUIDADE VISUAL

CNPJ : 77591402000132 Fantasia : CONSTRUTORA J.L.
Razão Social : JOTA ELE CONSTRUÇOES CIVIS S/A
Endereço : R CORONEL PEDRO SCHERER N.º 222 Complemento :
Cidade / UF : CURITIBA / PR CEP : 80050470

Funcionário

Nome : Antonio Wesley Sousa Nascimento Setor: OPERACIONAL - ALVENARIA
CPF : 61510022376 Cargo: PEDREIRO
RG : / Nascimento: 07/02/1996

Ficha de Acuidade Visual

Longe

Método de avaliação : Escala Optométrica de Snellen

SEM CORREÇÃO

OD: 20/10

OE: 20/10

COM CORREÇÃO

OD: /

OE: /

Perto

Método de avaliação : Tabela de Jaeger

CORREÇÃO : NÃO

RESULTADO OLHO DIREITO : J1

RESULTADO OLHO ESQUERDO : J1

Teste Cromático

Visão Cromatica: NORMAL

Usa lente/óculos: Não

Resultado: NORMAL

Cuiabá 10 de fevereiro de 2026

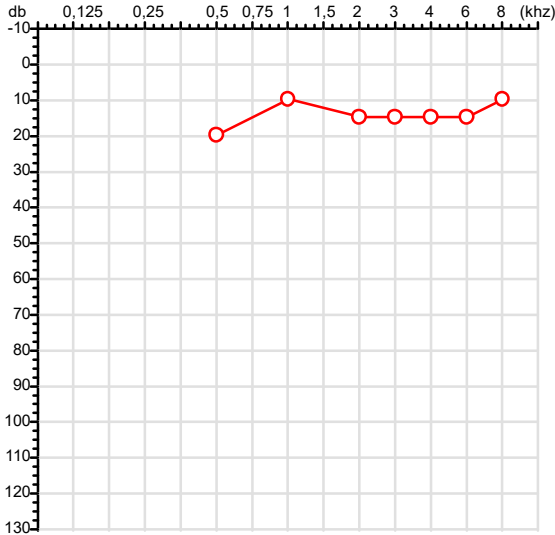
Dr. João Batista de Almeida
Médico
CRM-MT 15709

Dr. João Batista de Almeida Junior
CRM-MT 15709
NIS 269.85078.64-6

Autenticação Assintatura :C699F7C0F7E05AD9AAF1A5E1E92D86C5
Para validar a assinatura : <https://sistema.hismet.com.br/validacao.php>

CPF :615.100.223-76 Paciente :Antonio Wesley Sousa Nascimento RG :/
 CNPJ :77.591.402/0001-32 Razão :JOTA ELE CONSTRUÇOES CIVIS S/A
 Nascimento :07/02/1996 Idade : 30 anos
 Motivo :Mudança de Riscos Ocupacionais :OPERACIONAL - ALVENARIA
 Repouso :14h Função :PEDREIRO
 Data do Exame : 10/02/2026

Orelha Direita



Audiometria

Orelha Esquerda



Aérea

| Khz | 0,25 | 0,5 | 1 | 2 | 3 | 4 | 6 | 8 |
|-------|------|-----|----|----|----|----|----|----|
| OD db | NDG | 20 | 10 | 15 | 15 | 15 | 15 | 10 |

| Khz | 0,25 | 0,5 | 1 | 2 | 3 | 4 | 6 | 8 |
|-------|------|-----|----|----|----|----|----|----|
| OE db | NDG | 15 | 10 | 10 | 15 | 15 | 15 | 10 |

Ossea

| Khz | 0,25 | 0,5 | 1 | 2 | 3 | 4 | 6 |
|-------|------|-----|-----|-----|-----|-----|-----|
| OD db | NDG | NDG | NDG | NDG | NDG | NDG | NDG |

| Khz | 0,25 | 0,5 | 1 | 2 | 3 | 4 | 6 |
|-------|------|-----|-----|-----|-----|-----|-----|
| OE db | NDG | NDG | NDG | NDG | NDG | NDG | NDG |

Médias Tritonais

| Khz | 0,5 | 1 | 2 | = | 3 | 4 | 6 | = |
|-------|-----|----|----|----|----|----|----|----|
| OD db | 20 | 10 | 15 | 15 | 15 | 15 | 15 | 15 |

| Khz | 0,5 | 1 | 2 | = | 3 | 4 | 6 | = |
|-------|-----|----|----|----|----|----|----|----|
| OE db | 15 | 10 | 10 | 12 | 15 | 15 | 15 | 15 |

Lauda Clínico OD

Audição normal

Lauda Clínico OE

Audição normal

Classificações: tipo de perda auditiva (Silman e Silvermam - 1997), grau de perda auditiva média 500khz, 1000khz e 2000khz (Lloyd e Kaplan - 1978) e configuração audiométrica (Silman e Silverman - 1997 - adaptada de Carhart, 1945 e Lloyd e Kaplan, 1978)

Classificações: tipo de perda auditiva (Silman e Silvermam - 1997), grau de perda auditiva média 500khz, 1000khz e 2000khz (Lloyd e Kaplan - 1978) e configuração audiométrica (Silman e Silverman - 1997 - adaptada de Carhart, 1945 e Lloyd e Kaplan, 1978)

Emanuel Sempio
 Fonoaudiólogo
 Audiologia Clínica e Ocupacional
 CRFa 5-5297-8

Emanuel Sempio
 Fonoaudiólogo
 CRFa 5 - 5297 - 8
 Assinatura eletrônica :21C7977F0F9C2607874E7C11B86D1A85
 Para validar a assinatura : <https://sistema.hismet.com.br/validacao.php>

Antonio Wesley Sousa Nascimento
 ** Assinado por biometria **

Modelo do Audiometro :AVS500 - VIBRASOM
 Última Aferição :12/08/2025



**ATENDIMENTO CLÍNICO
EXAME N.º 799358**

Paciente

Nome : ANTONIO WESLEY SOUSA NASCIMENTO

CPF : 61510022376

Cargo : PEDREIRO

RG : /

Nascimento : 07/02/1996

AVALIAÇÃO PSICOLÓGICA

I.DESCRICÃO DE DEMANDA

A presente avaliação teve por objetivo cumprir o regimento de mudança de riscos ocupacionais com uso de uma entrevista, um teste psicométrico e o questionário SRQ 20. _____

II.PROCEDIMENTO

Para atender a demanda proposta foi realizada a aplicação do teste AC, que é considerado um teste que avalia a atenção concentrada e o formulário SRQ 20, sendo um instrumento de rastreamento psiquiátrico composto por vinte itens. _____

III.ANÁLISE

No geral obteve-se um resultado bom, obtendo percentil 20, o que representa um processo atencional médio inferior, perante os sujeitos de sua mesma faixa etária e população. No questionário de rastreamento de transtornos mentais, o sujeito relatou não apresentar sintomas. Com estado mental aparentemente conservado. _____

IV.CONCLUSÃO

Em relação aos dados apresentados e analisados, mais as observações, há indícios de que o sujeito tem condições de exercer sua função. _____

V. PRAZO DE VALIDADE DA AVALIAÇÃO

Considerando que a personalidade é dinâmica e multideterminada, esta avaliação será válida para o presente momento.

Cuiabá-MT, 10 de fevereiro de 2026



Como validar o documento pelo ITI:
Leia o qr-code e siga as instruções na página que será aberta.



Protocolo:26021009431732

Data:10/02/2026

Paciente:ANTONIO WESLLEY SOUSA NASCIMENTO

Nasc.:07/02/1996 RG :-

CPF:61510022376

Exame :ELETROCARDIOGRAMA ECG

Resultado

FC = 59BPM (VARIA DE DE 50 A 100BPM, DE ACORDO COM AS ÚLTIMAS DIRETRIZES DE ECG DA SBC).

P-R = 0,12S (NORMAL = 0,10 A 0,20S), P SINUSAL (ONDA P SINUSAL SE POSITIVA E, D1, D2, D3, AVF).

QRS = 0,08S (NORMAL = 0,07 A 0,11S) OBS: Q PATOLÓGICA SE AMPLITUDE FOR PELO MENOS 25% DA ONDA R.

RITMO SINUSAL.

SÂQRS = +30° (NORMAL = 0 A 90°, ALGUNS AUTORES CONSIDERAM NORMAL = -30 A +110°).

Impressão diagnóstica

DENTRO DOS PARÂMETROS NORMAIS.

DRA. JAMILA LEITE XAVIER

Cardiologista CRM MT 6422 RQE 4016 MT

Dr.ª Jamila L. Xavier

v1.0 Chave:<http://sistema.imaggi.com.br/validar.php?chave=665810484488725841786965194596>

CRM-MT 6422

AV. GENERAL MELLO, 227 - POÇÃO - CEP 78015-300 - CUIABÁ - MT

FONE: (65) 3055-2051 - IMAGGI@IMAGGI.COM.BR



Protocolo:26021010010032

Data:10/02/2026

Paciente:ANTONIO WESLEY SOUSA NASCIMENTO

Nasc.:07/02/1996 RG :-

CPF:61510022376

Exame :ELETROENCEFALOGRAMA CLINICO

Resultado

A ATIVIDADE ELÉTRICA CEREBRAL DE REPOUSO MOSTROU-SE SIMÉTRICA ENTRE ÁREAS HOMÓLOGAS, ORGANIZADA, CONSTITUÍDA POR UM RITMO ALFA DOMINANTE, 09-10HZ DE MÉDIA AMPLITUDE, COM PREDOMÍNIO NAS REGIÕES POSTERIO.
AUSÊNCIA DE ATIVIDADE EPILEPTIFORME.
DURANTE TODO O DECORRER DO EXAME, MESMO COM A ATIVAÇÃO PELA HIPERPNÉIA, NÃO FORAM REGISTRADOS GRAFOELEMENTOS PATOLÓGICOS.
ELETROENCEFALOGRAMA DIGITAL, REALIZADO DURANTE VIGÍLIA, EM CONDIÇÕES TÉCNICAS SATISFATÓRIAS.

Impressão diagnóstica

DENTRO DOS PARÂMETROS NORMAIS.

DR. CESAR ANDROLAGE
Neurologista CRM 7432 MT RQE 4011 MT
CRM: MT 7432

v1.0 Chave:<http://sistema.imaggi.com.br/validar.php?chave=426358836220474217981410059963>



| | | | | | | | | | | | | |
|-------------|---------------------------------|--------|------------|--------|-------------|-----------|---------|------------|-------------------------|-------|-------------|-------|
| Nome | ANTONIO WESLEY SOUSA NASCIMENTO | | ID1 | 799358 | Sexo | Masculino | Idade | 30,0 | Peso (kg) | 82,00 | Altura (cm) | 180,0 |
| Agrupamento | -- | D.O.B. | 07/02/1996 | -- | BMI (kg/m2) | 25,3 | Fumante | Ex-fumante | Anos de Tabag... | 6 | Cig/Dia | 20 |
| Técnico | -- | Médico | -- | -- | Classe 2 | -- | Etnia | -- | Outros/Não Especificado | | | |

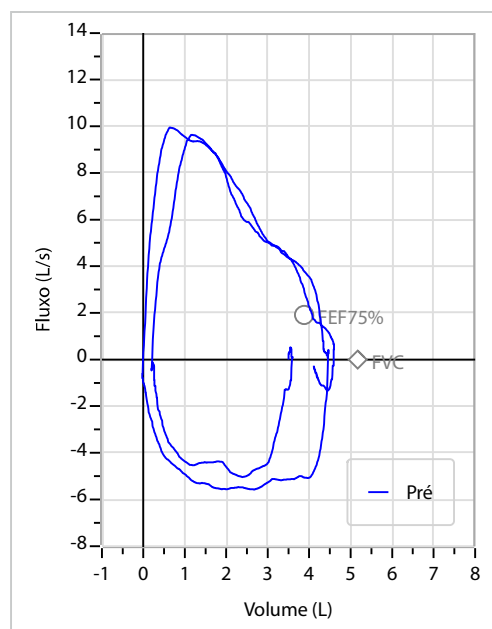
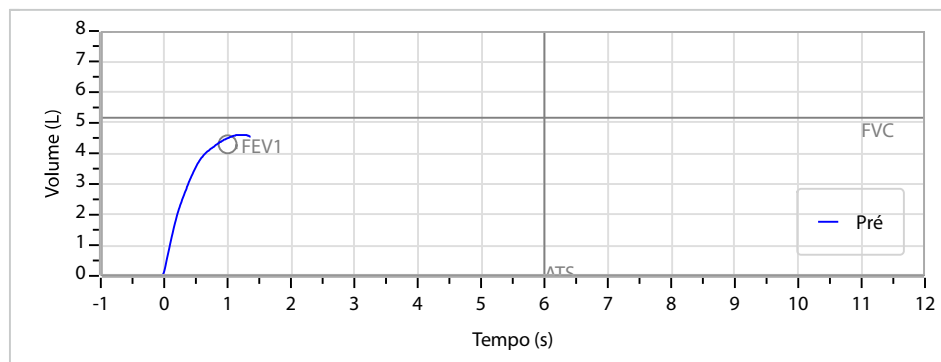
Interpretação

O indivíduo tem uma relação FEV1/FVC% de 97,5% e um valor FVC de 4,64 L que estão dentro dos limites normais. Os resultados do teste indicam uma ESPIROMETRIA NORMAL

Assinatura: _____

| | | | |
|---------------------------------|-------------------------------|------------------|------------------|
| CAPACIDADE VITAL FORÇADA | Imprimir Resultado dos testes | Definir previsão | Posição do Teste |
| | 09:05 | GLI | SENTADO |

| | Meas. | Pred | % Pred | z score |
|-------------|---------------|------|--------|---------|
| FVC | L 4,64 | 5,17 | 90 | |
| FEV1 | L 4,53 | 4,30 | 105 | |
| FEV1/FVC% | % 97,5 | 83,5 | 117 | |
| FEV1/Vcmax% | % 97,5 | 83,5 | 117 | |



| | | | |
|----------------------------|--|--|---------------------|
| Cod.: 570531 | Paciente: Antonio Wesley Sousa Nascimento | Sexo: Masculino | Idade: 30 (A) |
| Atendido em: 10/02/2026 | Profissional Solicitante: Dr.(a) Rafael Correa da Costa | Cadastro de Pessoas Físicas: CPF: 61510022376 | Convênio: Hismet |

GLICOSE EM JEJUM

98 mg/dL

Método: Enzimático Colorimétrico Material: Soro Coletado em: 10/02/2026 Liberado em: 10/02/2026 11:00

Valores de Referência:

70 a 99 mg/dL

Histórico de Resultados

80 mg/dL

15/07/2024

95 mg/dL

04/07/2025



Assinado Digitalmente

Dra. Julia Cristina da Silva
Biomédica
CRBM - 24963

A interpretação de qualquer teste com finalidade diagnóstica ou prognóstica depende de avaliação conjunta dos dados clínicos e da história médica do paciente.

Responsável Técnico: Bruno Bini Napoleão - CRBM 2121

Endereço: Av. General Vale,350, Bandeirantes.
Telefone:65-99295 3662

| | | | |
|----------------------------|--|--|---------------------|
| Cod.: 570531 | Paciente: Antonio Wesley Sousa Nascimento | Sexo: Masculino | Idade: 30 (A) |
| Atendido em: 10/02/2026 | Profissional Solicitante: Dr.(a) Rafael Correa da Costa | Cadastro de Pessoas Físicas: CPF: 61510022376 | Convênio: Hismet |

HEMOGRAMA

Método: Automação XNL550 Material: PLASMA EDTA Coletado em: 10/02/2026 Liberado em: 10/02/2026 11:22

Eritrograma

Valores de Referência

| | | |
|---|-------------|-----------------------------|
| Hemácias em milhões/ mm ³: | 4,73 | 4,30 a 5,70/mm ³ |
| Hemoglobina em g/dL.....: | 14,1 | 13,5 a 17,5g/dL |
| Hematócrito em %.....: | 40,4 | 39,0 a 50,0% |
| Vol. Glob. Média em fl.....: | 85,4 | 80,0 a 95,0fl |
| Hem. Glob. Média em pg.....: | 29,8 | 26,0 a 34,0pg |
| C.H. Glob. Média em g/dL.....: | 34,9 | 31,0 a 36,0g/dL |
| RDW.....: | 12,3 | 11,0 a 15,0% |

Leucograma

| | | |
|---------------------------|-----------------------------|---|
| Leucócitos.....: | 9.480/mm³ | 3.500 a 10.000/mm ³ |
| Neutrófilos.....: | 64,7% | 6.134/mm³ 50 a 70 2000 a 7000 |
| Blastos.....: | 0,0% | 0/mm³ 0 0 |
| Promielocitos.....: | 0,0% | 0/mm³ 0 0 |
| Mielocitos.....: | 0,0% | 0/mm³ 0 0 |
| Metamielocitos.....: | 0,0% | 0/mm³ 0 0 |
| Bastões.....: | 0,0% | 0/mm³ 0 a 6 0 a 600 |
| Segmentados.....: | 64,7% | 6.134/mm³ 50 a 70 2000 a 7000 |
| Eosinófilos.....: | 0,2% | 19/mm³ 2 a 4 80 a 600 |
| Basófilos.....: | 0,3% | 28/mm³ 0 a 2 0 a 200 |
| Linfócitos típicos.....: | 23,5% | 2.228/mm³ 25 a 35 1000 a 3500 |
| Linfócitos atípicos.....: | 0,0% | 0/mm³ 0 0 |
| Monócitos.....: | 11,3% | 1.071/mm³ 2 a 10 400 a 1000 |

Plaquetas

| | | |
|---------------------|-------------------------------|-----------------------------------|
| Plaquetas.....: | 282.000/mm³ | 150.000 a 450.000/mm ³ |
| VPM.....: | 9,0/fl | 6,7 a 10,0fl |
| Plaquetócrito.....: | 0,250% | 0,10 a 0,50% |
| PDW.....: | 10,0 | 15,0 a 17,9% |



Assinado Digitalmente



Dra. Julia Cristina da Silva
Biomédica
CRBM - 24963

A interpretação de qualquer teste com finalidade diagnóstica ou prognóstica depende de avaliação conjunta dos dados clínicos e da história médica do paciente.

Responsável Técnico: Bruno Bini Napoleão - CRBM 2121

Endereço: Av. General Vale,350, Bandeirantes.
Telefone:65-99295 3662

Protocolo:2602101013419

Data:10/02/2026

Paciente:ANTONIO WESLLEY SOUSA NASCIMENTO

Nasc.:07/02/1996 RG :-

CPF:61510022376

Exame :RX COLUNA LOMBO SACRA AP / PERFIL

Resultado

CORPOS VERTEBRAIS VISUALIZADOS COM MORFOLOGIA E TEXTURA HABITUAIS.
APÓFISES ESPINHOSAS, TRANSVERSAS E PEDÍCULOS SEM ANORMALIDADES.
TRANSIÇÃO LOMBOSSACRA DE ASPECTO NORMAL.
ESPAÇOS DISCAIS DENTRO DOS LIMITES DA NORMALIDADE.
AUSÊNCIA DE ASSIMETRIAS EVIDENTES OU ESCOLIOSE DA COLUNA.
LINHA DE PESO PROJETADO ANTERIOR A BASE DO SACRO.
ALTERAÇÕES DEGENERATIVAS DAS INTERAPOFISÁRIAS EM L4-L5 E L5-S1.



Dr. Leandro M. Colmanetti

Médico Radiologista CRM 5995 MT RQE 4585 MT

v1.0 Chave:<http://sistema.imaggi.com.br/validar.php?chave=611792630496788431876250584444>

