



ATESTADO DE ACUIDADE VISUAL

CNPJ : 11392754000231 Fantasia : SEBO VARZEA GRANDE IND E COM DE PRODUTOS ANIMAIS LTDA
Razão Social : SEBO VARZEA GRANDE INDUSTRIA E COMERCIO DE PRODUTOS ANIMAIS LTDA
Endereço : RUA DOS PAPAGAIOS N.º S/N Complemento : BLOCO A SALA 01
Cidade / UF : VÁRZEA GRANDE / MT CEP : 78110002

Funcionário

Nome : Cleiton Aguiar de Bessa Setor: CASA DE CALDEIRAS
CPF : 02989648135 Cargo: OPERADOR DE CALDEIRA II
RG : / Nascimento: 16/06/1990

Ficha de Acuidade Visual

Longe

Método de avaliação : Escala Optométrica de Snellen

SEM CORREÇÃO

OD: 20/10

OE: 20/10

COM CORREÇÃO

OD: /

OE: /

Perto

Método de avaliação : Tabela de Jaeger

CORREÇÃO : NÃO

RESULTADO OLHO DIREITO : J1

RESULTADO OLHO ESQUERDO : J1

Teste Cromático

Visão Cromatica: NORMAL

Usa lente/óculos: Não

Várzea Grande 10 de fevereiro de 2026

Resultado: NORMAL

Dr. Ericki A. Cenedese
Médico
CRM - MT 16240

Dr. Ericki Augusto Cenedese
CRM-MT 16240
NIS 14302194355

Autenticação Assintatura :563FBB34D557978366A24A08608CFF7F
Para validar a assinatura : <https://sistema.hismet.com.br/validacao.php>

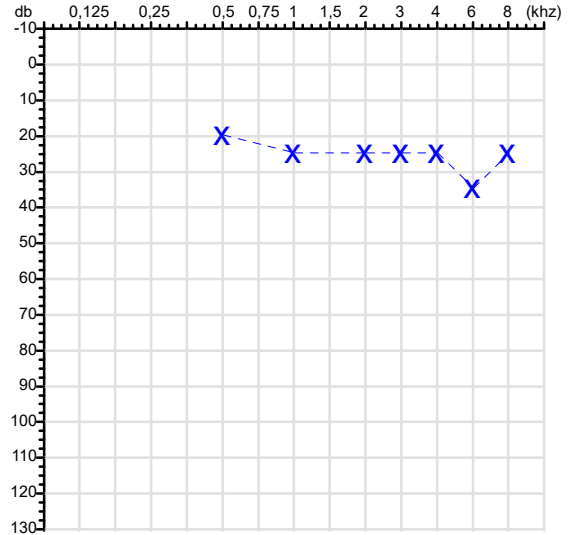
CPF :029.896.481-35	Paciente :Cleiton Aguiar de Bessa	RG :/
CNPJ : 11.392.754/0002-31	Razão :SEBO VARZEA GRANDE INDUSTRIA E COMERCIO DE PRODUTOS ANIMAIS LTDA	
Nascimento :16/06/1990	Idade : 35 anos	
Motivo :Periódico	Setor :CASA DE CALDEIRAS	
Reposuo :14h	Função :OPERADOR DE CALDEIRA II	
Data do Exame : 10/02/2026		

Orelha Direita



Audiometria

Orelha Esquerda



Aérea

Khz	0,25	0,5	1	2	3	4	6	8
OD db	NDG	20	15	20	20	25	35	25

Khz	0,25	0,5	1	2	3	4	6	8
OE db	NDG	20	25	25	25	25	35	25

Ossea

Khz	0,25	0,5	1	2	3	4	6
OD db	NDG	NDG	NDG	NDG	NDG	NDG	NDG

Khz	0,25	0,5	1	2	3	4	6
OE db	NDG	NDG	NDG	NDG	NDG	NDG	NDG

Médias Tritonais

Khz	0,5	1	2	=	3	4	6	=
OD db	20	15	20	18	20	25	35	27

Khz	0,5	1	2	=	3	4	6	=
OE db	20	25	25	23	25	25	35	28

Laudo Clínico OD


Alteração auditiva

Laudo Clínico OE

Alteração auditiva

Classificações: tipo de perda auditiva (Silman e Silvermam - 1997), grau de perda auditiva média 500khz, 1000khz e 2000khz (Lloyd e Kaplan - 1978) e configuração audiométrica (Silman e Silverman - 1997 - adaptada de Carhart, 1945 e Lloyd e Kaplan, 1978)

Classificações: tipo de perda auditiva (Silman e Silvermam - 1997), grau de perda auditiva média 500khz, 1000khz e 2000khz (Lloyd e Kaplan - 1978) e configuração audiométrica (Silman e Silverman - 1997 - adaptada de Carhart, 1945 e Lloyd e Kaplan, 1978)



Dr. Erick Augusto Cenedese
 Médico
 CRM - MT 16240

Dr. Erick Augusto Cenedese
 CRM-MT 16240
 NIS : 14302194355

Assinatura eletrônica :58B8F736EE03669D58D4CE6C7B1DE1F3
 Para validar a assinatura : <https://sistema.hismet.com.br/validacao.php>

Cleiton Aguiar de Bessa

**** Assinado por biometria ****

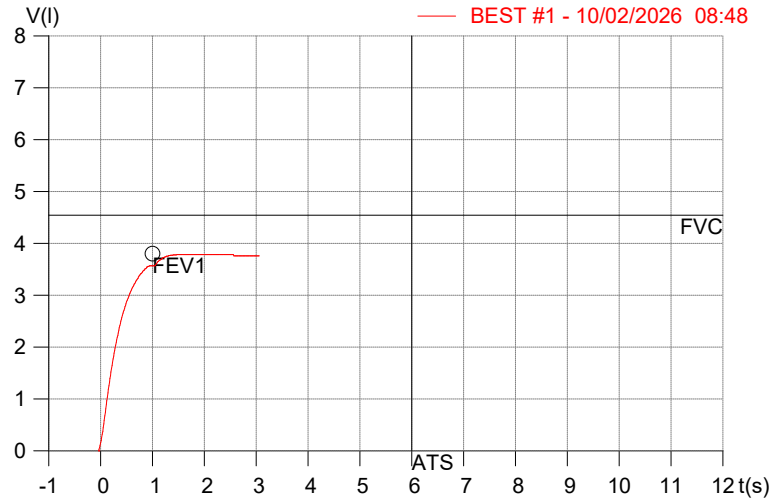
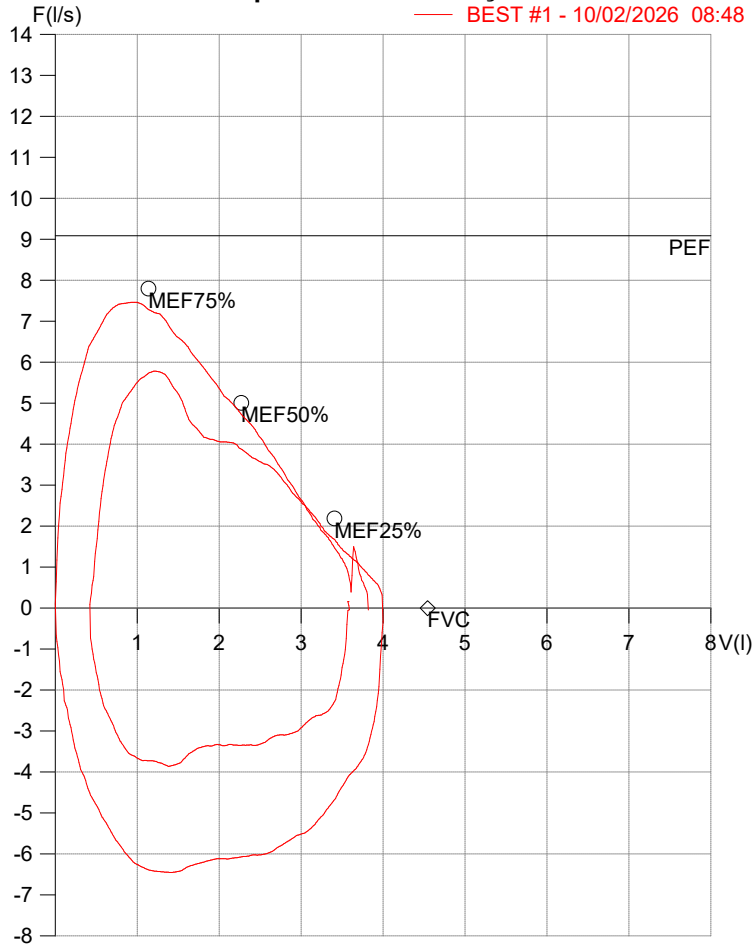
Modelo do Audiometro :AS-60 - AUDITEC
 Última Aferição :12/08/2025

HISMET - HIGIENE SEGURANÇA E MEDICINA DO TRABALHO LTDA
AV. GENERAL MELLO, 227. POÇÃO CUIABÁ - MT
TEL.: (65)3321-7051 www.hismet.com.br

Data: 10/02/2026
Primeiro Nome: CLEITON AGUIAR
Sobrenome: DE BESSA
Altura (cm): 170.0
Peso (kg): 60.0

Data de nascimento: 16/06/1990
Sexo : Macho
Descrição:
Empresa: SEBO
Fuma: Não

Capacidade Vital Forçada



Parâmetro	UM	Descrição	Prev.	BEST#1	% Prev.
Best FVC	l(btps)	Melhor Capacidade Vital Forçada	4.54	3.83	84.3
FVC	l(btps)	Capacidade Vital Forçada	4.54	3.83	84.3
FEV1	l(btps)	Volume Exp Forçada em 1 seg	3.80	3.62	95.0
PEF	l/sec	Pico de Fluxo expiratório	9.08	7.47	82.2
FEV1/FVC%	%	FEV1 em % da FVC	80.9	94.4	116.7
FEF25-75%	l/sec	Fluxo expiratório médio forçado	4.49	5.16	114.9
MEF75%	l/sec	Fluxo Exp Máx @ 25% FVC	7.80	7.47	95.7
MEF50%	l/sec	Fluxo Exp Máx @ 50% FVC	5.01	5.60	111.8
MEF25%	l/sec	Fluxo Exp Máx @ 75% FVC	2.19	3.07	140.3
FET100%	sec	Tempo de Expiração forçada		1.8	
PEFr	l/min	Pico de Fluxo expiratório (l/min)	545.0	447.9	82.2

Diagnóstico:
 Espirometria normal



Nome: CLEITON AGUIAR DE BESSA

Data Nasc.: 16/06/1990

Médico: HISMET

CRM: 175069-MT

Data: 10/02/2026

Protocolo: 1039460

Exame: RX COLUNA LOMBO-SACRA - 3 INCIDENCIAS

Senha: 690788

RAIO-X COLUNA LOMBO-SACRA

Exame radiográfico evidenciou:

Textura óssea normal.

Corpos vertebrais íntegros e alinhados.

Espaços discais conservados.

ID: Dentro de padrões de normalidades.

rbe

Dr. Raul Bernardo Paniagua Eljach
CRM-MT 8230 RQE N° 4157
Título de Especialista em Radiologia
e Diagnóstico por Imagem.

Para sua maior comodidade, acesse seu exame pelo site www.ceico.com.br com o **Protocolo** e **Senha** disponíveis no cabeçalho do laudo.

Responsável Técnico: Dr. Raul Bernardo P. Eljach CRM 8230-MT
Inscrição Pessoa Jurídica CRM 437-MT

1/1