



ATESTADO DE ACUIDADE VISUAL

CNPJ : 77591402000132 Fantasia : CONSTRUTORA J.L.
Razão Social : JOTA ELE CONSTRUÇOES CIVIS S/A
Endereço : R CORONEL PEDRO SCHERER N.º 222 Complemento :
Cidade / UF : CURITIBA / PR CEP : 80050470

Funcionário

Nome : Cleverson Patricio Pereira Setor: OPERACIONAL
CPF : 04119704963 Cargo: PINTOR LIDER
RG : / Nascimento: 12/01/1983

Ficha de Acuidade Visual

Longe

Método de avaliação : Escala Optométrica de Snellen

SEM CORREÇÃO

OD: 20/10

OE: 20/10

COM CORREÇÃO

OD: /

OE: /

Perto

Método de avaliação : Tabela de Jaeger

CORREÇÃO : NÃO

RESULTADO OLHO DIREITO : J1

RESULTADO OLHO ESQUERDO : J1

Teste Cromático

Visão Cromatica: NORMAL

Usa lente/óculos: Não

Resultado: NORMAL

Cuiabá 10 de fevereiro de 2026

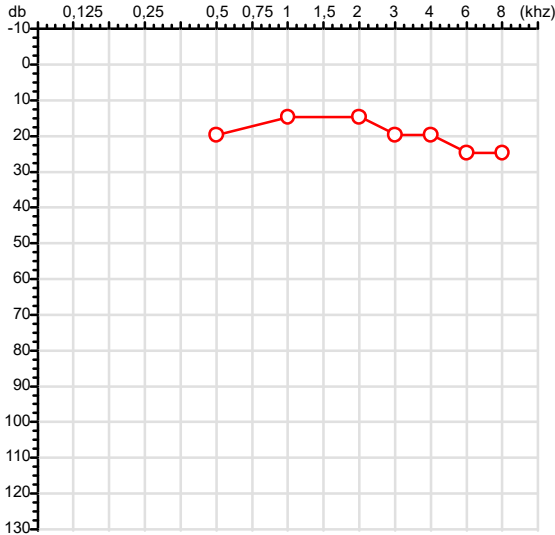
Dr. João Batista de Almeida
Médico
CRM-MT 15709

Dr. João Batista de Almeida Junior
CRM-MT 15709
NIS 269.85078.64-6

Autenticação Assinatura : F86B9A6242D8BED568E4A73A2598FA11
Para validar a assinatura : <https://sistema.hismet.com.br/validacao.php>

CPF :041.197.049-63	Paciente :Cleverson Patricio Pereira	RG :/
CNPJ :77.591.402/0001-32	Razão :JOTA ELE CONSTRUCOES CIVIS S/A	
Nascimento :12/01/1983	Idade : 43 anos	
Motivo :Demissional	Setor :OPERACIONAL	
Reposuo :14h	Função :PINTOR LIDER	
Data do Exame : 10/02/2026		

Orelha Direita



Aérea

Khz	0,25	0,5	1	2	3	4	6	8
OD db	NDG	20	15	15	20	20	25	25

Ossea

Khz	0,25	0,5	1	2	3	4	6
OD db	NDG	NDG	NDG	NDG	NDG	NDG	NDG

Médias Tritonais

Khz	0,5	1	2	=	3	4	6	=
OD db	20	15	15	17	20	20	25	22

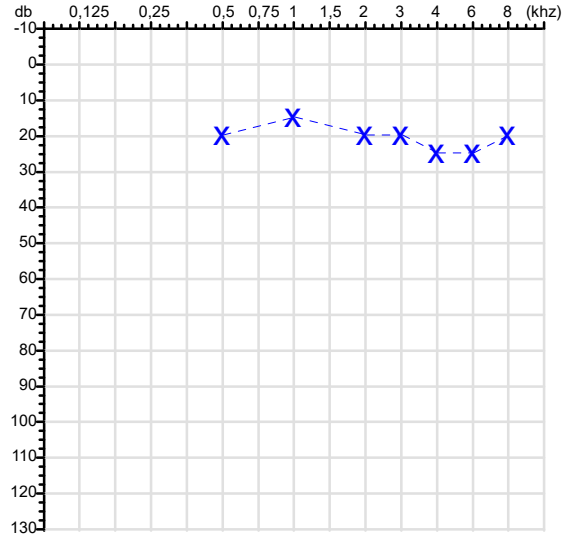
Lauda Clínico OD

Audição normal

Classificações: tipo de perda auditiva (Silman e Silvermam - 1997), grau de perda auditiva média 500khz, 1000khz e 2000khz (Lloyd e Kaplan - 1978) e configuração audiométrica (Silman e Silverman - 1997 - adaptada de Carhart, 1945 e Lloyd e Kaplan, 1978)

Audiometria

Orelha Esquerda



Khz	0,25	0,5	1	2	3	4	6	8
OE db	NDG	20	15	20	20	25	25	20

Khz	0,25	0,5	1	2	3	4	6
OE db	NDG	NDG	NDG	NDG	NDG	NDG	NDG

Khz	0,5	1	2	=	3	4	6	=
OE db	20	15	20	18	20	25	25	23

Lauda Clínico OE

Audição normal

Classificações: tipo de perda auditiva (Silman e Silvermam - 1997), grau de perda auditiva média 500khz, 1000khz e 2000khz (Lloyd e Kaplan - 1978) e configuração audiométrica (Silman e Silverman - 1997 - adaptada de Carhart, 1945 e Lloyd e Kaplan, 1978)

Emanuel Sempio
Fonoaudiólogo
Audiologia Clínica e Ocupacional
CRFa/ 5-5297-8

Emanuel Sempio
Fonoaudiólogo
CRFa 5 - 5297 - 8

Assinatura eletrônica :440EBA42DD1D37C6E145E4EE85AFFCA4
Para validar a assinatura : <https://sistema.hismet.com.br/validacao.php>

Cleverson Patricio Pereira

**** Assinado por biometria ****

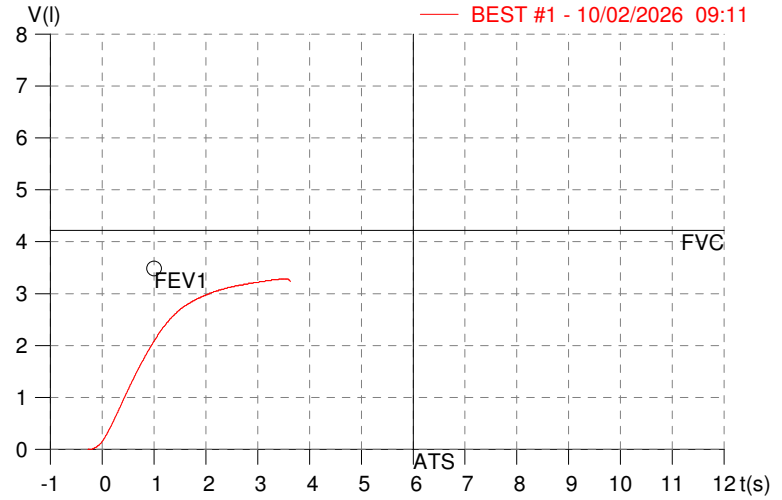
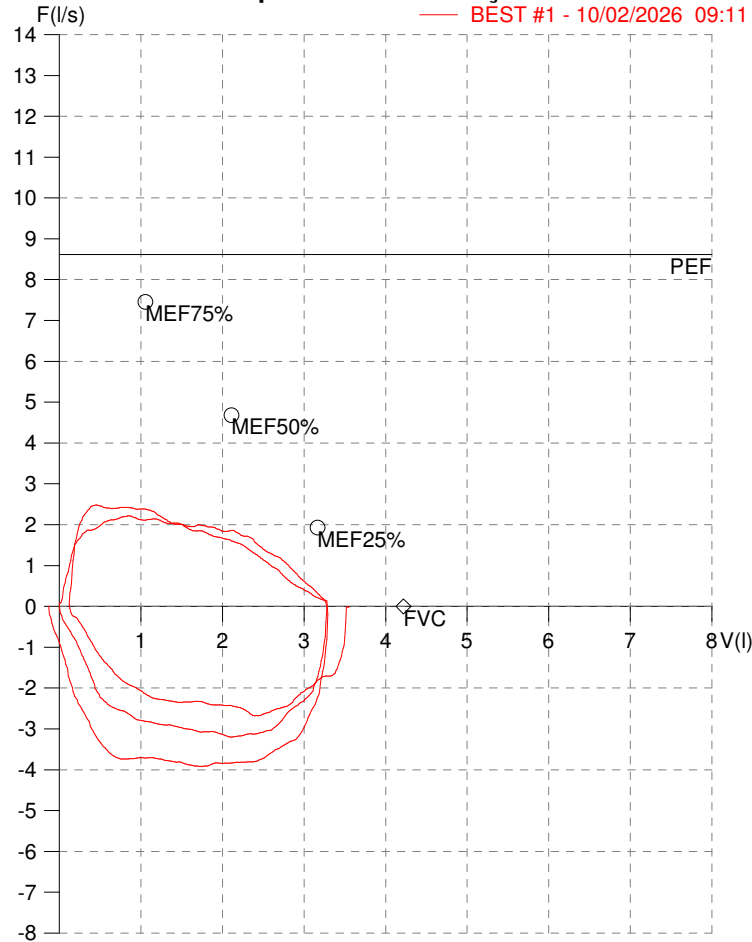
Modelo do Audiometro :AVS500 - VIBRASOM
Última Aferição :12/08/2025

HISMET - MEDICINA DO TRABALHO
AV. GENERAL MELLO, 227. POÇÃO. CUIABÁ MT
Tel. (65)3321-7051

ID: 799472
Primeiro Nome: CLEVERSON PATRICIO
Sobrenome: PEREIRA
Data: 10/02/2026

Data de nascimento: 12/01/1983
Sexo : Macho
Peso (kg): 74.0
Altura (cm): 168.0

Capacidade Vital Forçada



Parâmetro	UM	Descrição	Prev.	BEST#1	% Prev.
Best FVC	l(btps)	Melhor Capacidade Vital Forçada	4.22	3.30	78.3
FVC	l(btps)	Capacidade Vital Forçada	4.22	3.30	78.3
FEV1	l(btps)	Volume Exp Forçada em 1 seg	3.49	2.08	59.6
PEF	l/sec	Pico de Fluxo expiratório	8.62	2.22	25.8
PIF	l/sec	Pico de Fluxo Inspiratório		3.92	
FEV1/FVC%	%	FEV1 em % da FVC	79.5	62.9	79.1
FEF25-75%	l/sec	Fluxo expiratório médio forçado	4.11	1.78	43.2
MEF75%	l/sec	Fluxo Exp Máx @ 25% FVC	7.46	2.21	29.6
MEF50%	l/sec	Fluxo Exp Máx @ 50% FVC	4.68	1.85	39.5
MEF25%	l/sec	Fluxo Exp Máx @ 75% FVC	1.93	1.18	61.2
FET100%	sec	Tempo de Expiração forçada		3.4	
LungAge	years	Idade Pulmonar		86	
PEFr	l/min	Pico de Fluxo expiratório (l/min)	517.0	133.1	25.8

Diagnóstico:

Anormalidade Moderado

Impresso 10/02/2026

Protocolo:26021010290247

Data:10/02/2026

Paciente:CLEVERSON PATRICIO PEREIRA

Nasc.:12/01/1983 RG :-

CPF:04119704963

Exame :RX COLUNA LOMBO SACRA AP / PERFIL

Resultado

LEVE REDUÇÃO DA ALTURA ANTERIOR NO PLATÔ SUPERIOR DO CORPO VERTEBRAL DE L3 COM ASPECTO SUGESTIVO DE HÉRNIA DE SCHMORL ASSOCIADA.

DEMAIS CORPOS VERTEBRAIS VISUALIZADOS COM MORFOLOGIA E TEXTURA HABITUAIS.

APÓFISES ESPINHOSAS, TRANSVERSAS E PEDÍCULOS SEM ANORMALIDADES.

AUSÊNCIA DE ASSIMETRIAS EVIDENTES OU ESCOLIOSE DA COLUNA.

LINHA DE PESO PROJETADO ANTERIOR A BASE DO SACRO.

REDUÇÃO DO ESPAÇO DISCAL NO NÍVEL L2-L3, COM OSTEÓFITOS MARGINAIS ADJACENTES.

ASPECTO DE SACRALIZAÇÃO DE L5 COM REDUÇÃO DO ESPAÇO DISCAL NO NÍVEL L5-S1.

DEMAIS ESPAÇOS DISCAIS DENTRO DOS LIMITES DA NORMALIDADE.

MEGAPOFISE TRANSVERSA BILATERAL DE L5 ARTICULADA COM O SACRO.

ALTERAÇÕES DEGENERATIVAS DAS INTERAPOFISÁRIAS EM L4-L5 E L5-S1.



Dr. Leandro M. Colmanetti

Médico Radiologista CRM 5995 MT RQE 4585 MT

v1.0 Chave:<http://sistema.imaggi.com.br/validar.php?chave=453039409503463320186145276484>

