



ATESTADO DE ACUIDADE VISUAL

CNPJ : 12027138000163 Fantasia : CENTROACO MATRIZ
Razão Social : CENTROACO INDUSTRIA E COMERCIO DE ACO LTDA
Endereço : R N QUADRA17 N.º 1100 Complemento : AO LADO TRAE L
Cidade / UF : CUIABÁ / MT CEP : 78098000

Funcionário

Nome : Jose Henrique de Oliveira Batista Setor: CONSTRUCAO CIVIL - PLASMA E LASER
CPF : 06310738178 Cargo: OPERADOR DE MAQUINA I
RG : / Nascimento: 22/10/2002

Ficha de Acuidade Visual

Longe

Método de avaliação : Escala Optométrica de Snellen

SEM CORREÇÃO

OD: 20/10

OE: 20/10

COM CORREÇÃO

OD: /

OE: /

Perto

Método de avaliação : Tabela de Jaeger

CORREÇÃO : NÃO

RESULTADO OLHO DIREITO : J1

RESULTADO OLHO ESQUERDO : J1

Teste Cromático

Visão Cromatica: NORMAL

Usa lente/óculos: Não

Cuiabá 10 de fevereiro de 2026

Resultado: NORMAL

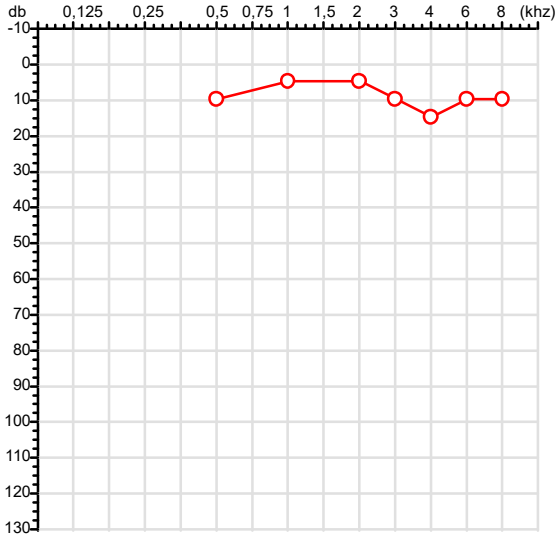
Dr. João Batista de Almeida
Médico
CRM-MT 15709

Dr. João Batista de Almeida Junior
CRM-MT 15709
NIS 269.85078.64-6

Autenticação Assintatura :4A5DA495FC056FE8E651D030107E7936
Para validar a assinatura : <https://sistema.hismet.com.br/validacao.php>

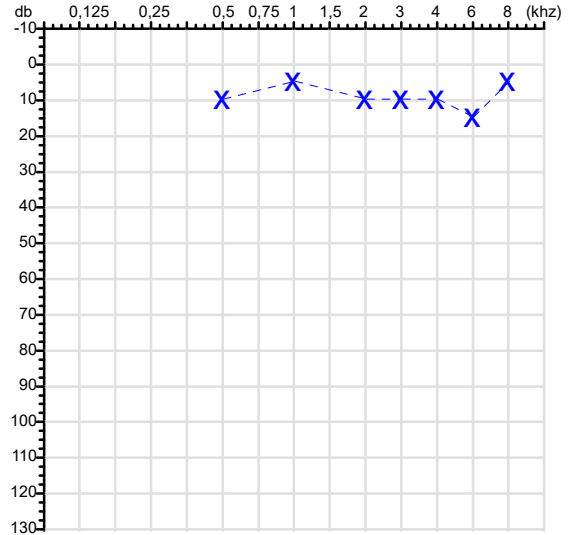
CPF :063.107.381-78 Paciente :Jose Henrique de Oliveira Batista RG :/
 CNPJ :12.027.138/0001-63 Razão :CENTROACO INDUSTRIA E COMERCIO DE ACO LTDA
 Nascimento :22/10/2002 Idade : 23 anos
 Motivo :Mudança de Riscos Ocupacionais Ocupação :CONSTRUCAO CIVIL - PLASMA E LASER
 Repouso :14h Função :OPERADOR DE MAQUINA I
 Data do Exame : 10/02/2026

Orelha Direita



Audiometria

Orelha Esquerda



Aérea

| Khz | 0,25 | 0,5 | 1 | 2 | 3 | 4 | 6 | 8 |
|-------|------|-----|---|---|----|----|----|----|
| OD db | NDG | 10 | 5 | 5 | 10 | 15 | 10 | 10 |

| Khz | 0,25 | 0,5 | 1 | 2 | 3 | 4 | 6 | 8 |
|-------|------|-----|---|----|----|----|----|---|
| OE db | NDG | 10 | 5 | 10 | 10 | 10 | 15 | 5 |

Ossea

| Khz | 0,25 | 0,5 | 1 | 2 | 3 | 4 | 6 |
|-------|------|-----|-----|-----|-----|-----|-----|
| OD db | NDG | NDG | NDG | NDG | NDG | NDG | NDG |

| Khz | 0,25 | 0,5 | 1 | 2 | 3 | 4 | 6 |
|-------|------|-----|-----|-----|-----|-----|-----|
| OE db | NDG | NDG | NDG | NDG | NDG | NDG | NDG |

Médias Tritonais

| Khz | 0,5 | 1 | 2 | = | 3 | 4 | 6 | = |
|-------|-----|---|---|---|----|----|----|----|
| OD db | 10 | 5 | 5 | 7 | 10 | 15 | 10 | 12 |

| Khz | 0,5 | 1 | 2 | = | 3 | 4 | 6 | = |
|-------|-----|---|----|---|----|----|----|----|
| OE db | 10 | 5 | 10 | 8 | 10 | 10 | 15 | 12 |

Laudo Clínico OD

Audição normal

Laudo Clínico OE

Audição normal

Classificações: tipo de perda auditiva (Silman e Silvermam - 1997), grau de perda auditiva média 500khz, 1000khz e 2000khz (Lloyd e Kaplan - 1978) e configuração audiométrica (Silman e Silverman - 1997 - adaptada de Carhart, 1945 e Lloyd e Kaplan, 1978)

Classificações: tipo de perda auditiva (Silman e Silvermam - 1997), grau de perda auditiva média 500khz, 1000khz e 2000khz (Lloyd e Kaplan - 1978) e configuração audiométrica (Silman e Silverman - 1997 - adaptada de Carhart, 1945 e Lloyd e Kaplan, 1978)

Emanuel Sempio
 Fonoaudiólogo
 Audiologia Clínica e Ocupacional
 CRFa 5-5297-8

Emanuel Sempio
 Fonoaudiólogo
 CRFa 5 - 5297 - 8
 Assinatura eletrônica :BA2E931CA83714B496E80B855660995A
 Para validar a assinatura : <https://sistema.hismet.com.br/validacao.php>

Jose Henrique de Oliveira Batista
 ** Assinado por biometria **

Modelo do Audiometro :AVS500 - VIBRASOM
 Última Aferição :12/08/2025

| | | | | | | | | | | | | |
|-------------|-----------------------------------|--------|------------|--------|-------------|-----------|---------|------|-------------------------|-------|-------------|-------|
| Nome | Jose Henrique de Oliveira Batista | | ID1 | 799488 | Sexo | Masculino | Idade | 23,3 | Peso (kg) | 58,00 | Altura (cm) | 160,0 |
| Agrupamento | -- | D.O.B. | 22/10/2002 | -- | BMI (kg/m2) | 22,7 | Fumante | Não | Anos de Tabag... | -- | Cig/Dia | -- |
| Técnico | -- | Médico | -- | -- | Classe 2 | -- | Etnia | -- | Outros/Não Especificado | | | |

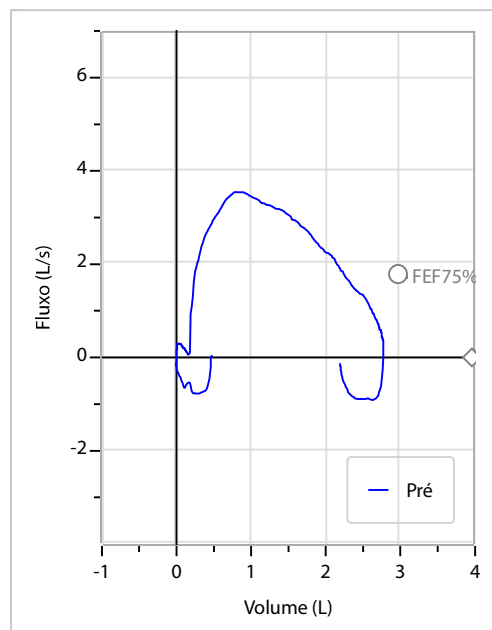
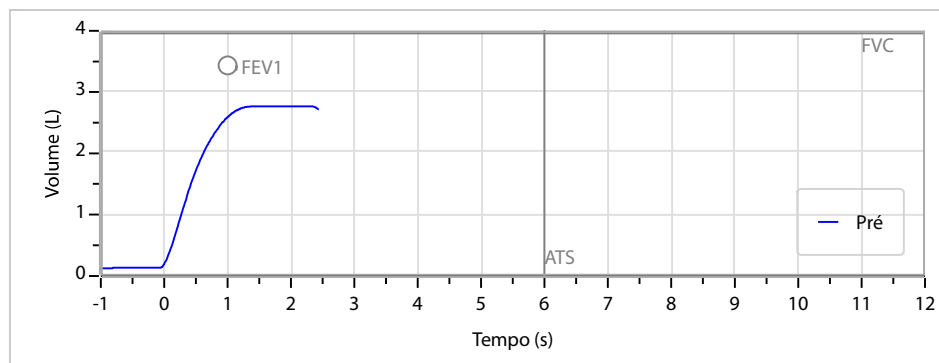
Interpretação

O indivíduo tem uma relação FEV1/FVC% de 94,2% que está dentro do limite normal e um valor FVC de 2,78 L que está abaixo de LLN. Os resultados do teste indicam uma POSSÍVEL RESTRIÇÃO.

Assinatura: _____

| | | | |
|---------------------------------|-------------------------------|------------------|------------------|
| CAPACIDADE VITAL FORÇADA | Imprimir Resultado dos testes | Definir previsão | Posição do Teste |
| | 09:43 | GLI | SENTADO |

| | Meas. | Pred | % Pred | z score | |
|-------------|-------|-------------|--------|---------|--|
| FVC | L | 2,78 | 3,96 | 70 | |
| FEV1 | L | 2,62 | 3,44 | 76 | |
| FEV1/FVC% | % | 94,2 | 87,0 | 108 | |
| FEV1/Vcmax% | % | 94,2 | 87,0 | 108 | |



Protocolo:26021010512747

Data:10/02/2026

Paciente:JOSE HENRIQUE DE OLIVEIRA BATISTA

Nasc.:22/10/2002 RG :-

CPF:06310738178

Exame :RX COLUNA LOMBO SACRA AP / PERFIL

Resultado

CORPOS VERTEBRAIS VISUALIZADOS COM MORFOLOGIA E TEXTURA HABITUAIS.
APÓFISES ESPINHOSAS, TRANSVERSAS E PEDÍCULOS SEM ANORMALIDADES.
TRANSIÇÃO LOMBOSSACRA DE ASPECTO NORMAL.
ESPAÇOS DISCAIS DENTRO DOS LIMITES DA NORMALIDADE.
AUSÊNCIA DE ASSIMETRIAS EVIDENTES OU ESCOLIOSE DA COLUNA.
LINHA DE PESO PROJETADO ANTERIOR A BASE DO SACRO.



Dr. Leandro M. Colmanetti

Médico Radiologista CRM 5995 MT RQE 4585 MT

v1.0 Chave:<http://sistema.imaggi.com.br/validar.php?chave=273685840999979864306343532741>



Protocolo:26021010471747

Data:10/02/2026

Paciente:JOSE HENRIQUE DE OLIVEIRA BATISTA

Nasc.:22/10/2002 RG :-

CPF:06310738178

Exame :RX TORAX PA

Resultado

OSSOS COM MORFOLOGIA E TEXTURA NORMAIS.
MEDIASTINO CENTRADO E SEM MASSAS VISÍVEIS NA SUA TOPOGRAFIA.
HILOS E TRAMA VASCULAR PULMONAR DE ASPECTO HABITUAL.
CAMPOS PLEUROPULMONARES COM TRANSPARÊNCIA SATISFATÓRIA.
CÚPULAS DIAFRAGMÁTICAS DE CONTORNOS NÍTIDOS E SEIOS COSTOFRÊNICOS LIVRES.
ÁREA CARDÍACA NOS LIMITES DA NORMALIDADE.



Dr. Leandro M. Colmanetti

Médico Radiologista CRM 5995 MT RQE 4585 MT

v1.0 Chave:<http://sistema.imaggi.com.br/validar.php?chave=251107747705887744801222639092>

