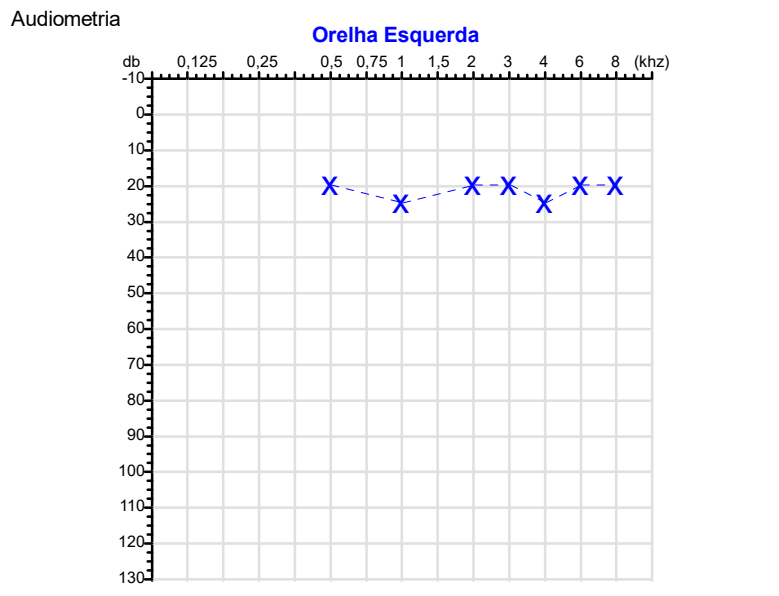
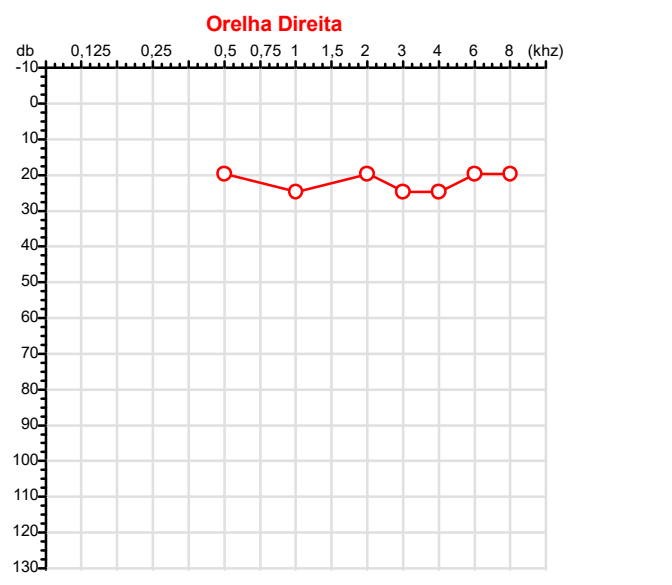


Exame n.º :799701

CPF :021.822.561-05	Paciente :Marcia Roberta de Campos	RG :/
CNPJ :05.111.062/0001-94	Razão :PANTANEIRA INDUSTRIA E COMERCIO DE CARNES E DERIVADOS LTDA	
Nascimento :02/11/1983	Idade : 42 anos	
Motivo :Periódico	Setor :CONTROLE DE QUALIDADE	
Reposuo :14h	Função :AUXILIAR DE CONTROLE DE QUALIDADE III	
Data do Exame : 11/02/2026		



Aérea

Khz	0,25	0,5	1	2	3	4	6	8
OD db	NDG	20	25	20	25	25	20	20

Khz	0,25	0,5	1	2	3	4	6	8
OE db	NDG	20	25	20	20	25	20	20

Ossea

Khz	0,25	0,5	1	2	3	4	6
OD db	NDG	NDG	NDG	NDG	NDG	NDG	NDG

Khz	0,25	0,5	1	2	3	4	6
OE db	NDG	NDG	NDG	NDG	NDG	NDG	NDG

Médias Tritonais

Khz	0,5	1	2	=	3	4	6	=
OD db	20	25	20	22	25	25	20	23

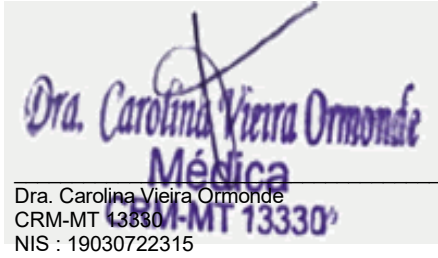
Khz	0,5	1	2	=	3	4	6	=
OE db	20	25	20	22	20	25	20	22

Laudo Clínico OD
Audição normal

Laudo Clínico OE
Audição normal

Classificações: tipo de perda auditiva (Silman e Silvermam - 1997), grau de perda auditiva média 500khz, 1000khz e 2000khz (Lloyd e Kaplan - 1978) e configuração audiométrica (Silman e Silverman - 1997 - adaptada de Carhart, 1945 e Lloyd e Kaplan, 1978)

Classificações: tipo de perda auditiva (Silman e Silvermam - 1997), grau de perda auditiva média 500khz, 1000khz e 2000khz (Lloyd e Kaplan - 1978) e configuração audiométrica (Silman e Silverman - 1997 - adaptada de Carhart, 1945 e Lloyd e Kaplan, 1978)



Dra. Carolina Vieira Ormonde
Médica
CRM-MT 13330
NIS : 19030722315

Assinatura eletrônica :DD1AE7A5162999A86917629E3C7E19B1
Para validar a assinatura : <https://sistema.hismet.com.br/validacao.php>

Marcia Roberta de Campos
** Assinado por biometria **

Modelo do Audiometro :AS-60 - AUDITEC
Última Aferição :12/08/2025

Cod.: 570721	Paciente: Marcia Roberta de Campos	Sexo: Feminino	Idade: 42 (A)
Atendido em: 11/02/2026	Profissional Solicitante: Dr.(a) Rafael Correa da Costa	Cadastro de Pessoas Físicas: CPF: 02182256105	Convênio: Hismet

HEMOGRAMA

Método: Automação XNL550 Material: PLASMA EDTA Coletado em: 11/02/2026 Liberado em: 11/02/2026 15:26

Eritrograma

Valores de Referência

Hemácias em milhões/ mm ³:	4,88	3,9 a 5,0/mm ³
Hemoglobina em g/dL.....:	15,5	11,5 a 15,5g/dL
Hematócrito em %.....:	41,6	35,0 a 45,0%
Vol. Glob. Média em fl.....:	85,2	80,0 a 96,0fl
Hem. Glob. Média em pg.....:	31,8	26,0 a 34,0pg
C.H. Glob. Média em g/dL.....:	37,3	31,0 a 36,0g/dL
RDW.....:	11,6	11,0 a 15,0%

Leucograma

Leucócitos.....:	5.370/mm³	3.500 a 10.000/mm ³
Neutrófilos.....:	53,1%	2.851/mm³ 50 a 70 2000 a 7000
Blastos.....:	0,0%	0/mm³ 0 0
Promielocitos.....:	0,0%	0/mm³ 0 0
Mielocitos.....:	0,0%	0/mm³ 0 0
Metamielocitos.....:	0,0%	0/mm³ 0 0
Bastões.....:	0,0%	0/mm³ 0 a 6 0 a 600
Segmentados.....:	53,1%	2.851/mm³ 50 a 70 2000 a 7000
Eosinófilos.....:	2,8%	150/mm³ 2 a 4 80 a 600
Basófilos.....:	1,5%	81/mm³ 0 a 2 0 a 200
Linfócitos típicos....:	33,7%	1.810/mm³ 25 a 35 1000 a 3500
Linfócitos atípicos...:	0,0%	0/mm³ 0 0
Monócitos.....:	8,9%	478/mm³ 2 a 10 400 a 1000

Plaquetas

Plaquetas.....:	275.000/mm³	150.000 a 450.000/mm ³
VPM.....:	11,1/fl	6,7 a 10,0
Plaquetócrito.....:	0,31%	0,10 a 0,50%
PDW.....:	12,6	15,0 a 17,9%



Dra. Julia Cristina da Silva
 Biomédica
CRBM - 24963