



Cod.: 570798	Paciente: Marcelo Junior da Silva	Sexo: Masculino	Idade: 36 (A)
Atendido em: 11/02/2026	Profissional Solicitante: Dr. (a) Rafael Correa da Costa	Cadastro de Pessoas Físicas: CPF: 02634410166	Convênio: Hismet

ACIDO HIPURICO - URINA INICIO JORNADA 0,43 g/g de creatinina

Método: CROMATOGRAFIA LIQUIDA - HPLC Material: Urina do início da jornada de trabalho Coletado em: 11/02/2026
Liberado em: 16/02/2026 09:12

Valores de Referência:

* A NR-7 (2018), não estabelece valores de IBMP para Início de Jornada.

*IBMP: Índice Biológico Máximo Permitido (NR7 2018).

Na última atualização da NR-7(2022), o Ácido Hipúrico não está entre os indicadores recomendados para avaliação da exposição ao Tolueno.

"Metodologia desenvolvida e validada in house seguindo protocolos de validação nacionais e internacionais."

Nota: *ATENÇÃO PARA NOVOS VALORES DE REFERÊNCIA A PARTIR DE 30/05/202

Resultado transcrito do Laboratório Diagnósticos do Brasil.

Histórico de Resultados

0,11 g/g de creatinina

06/02/2025

Suzane Naiara dos Santos Duarte
Biomédica
CRBM - 25964

A interpretação de qualquer teste com finalidade diagnóstica ou prognóstica depende de avaliação conjunta dos dados clínicos e da história médica do paciente.

Responsável Técnico: Bruno Bini Napoleão - CREM 2121

Endereço: Av. General Vale, 350, Bandeirantes.

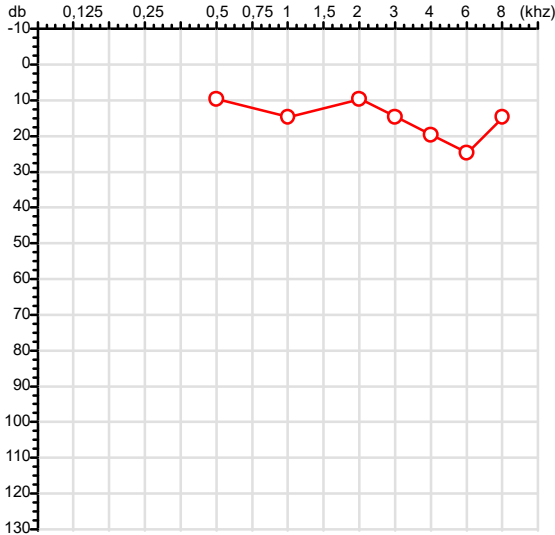
Telefone: 65-99295 3662

CNES: 3055612

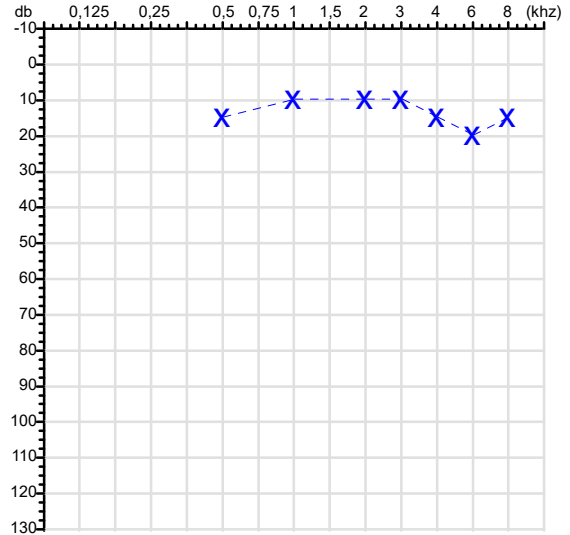
CPF :026.344.101-66	Paciente :MARCELO JUNIOR DA SILVA	RG :18979718/SSP MT
CNPJ :04.563.672/0026-14	Razão :SOCIEDADE FOGAS LTDA	
Nascimento :10/05/1989	Idade : 36 anos	
Motivo :Periódico	Setor :GERAL	
Reposuo :14h	Função :AUXILIAR DE PRODUCAO	
Data do Exame : 11/02/2026		

Audiometria

Orelha Direita



Orelha Esquerda



Aérea

Khz	0,25	0,5	1	2	3	4	6	8
OD db	NDG	10	15	10	15	20	25	15

Khz	0,25	0,5	1	2	3	4	6	8
OE db	NDG	15	10	10	10	15	20	15

Ossea

Khz	0,25	0,5	1	2	3	4	6
OD db	NDG	NDG	NDG	NDG	NDG	NDG	NDG

Khz	0,25	0,5	1	2	3	4	6
OE db	NDG	NDG	NDG	NDG	NDG	NDG	NDG

Médias Tritonais

Khz	0,5	1	2	=	3	4	6	=
OD db	10	15	10	12	15	20	25	20

Khz	0,5	1	2	=	3	4	6	=
OE db	15	10	10	12	10	15	20	15

Laudo Clínico OD

Audição normal

Laudo Clínico OE

Audição normal

Classificações: tipo de perda auditiva (Silman e Silvermam - 1997), grau de perda auditiva média 500khz, 1000khz e 2000khz (Lloyd e Kaplan - 1978) e configuração audiométrica (Silman e Silverman - 1997 - adaptada de Carhart, 1945 e Lloyd e Kaplan, 1978)

Classificações: tipo de perda auditiva (Silman e Silvermam - 1997), grau de perda auditiva média 500khz, 1000khz e 2000khz (Lloyd e Kaplan - 1978) e configuração audiométrica (Silman e Silverman - 1997 - adaptada de Carhart, 1945 e Lloyd e Kaplan, 1978)

Emanuel Sempio
Fonoaudiólogo
Audiologia Clínica e Ocupacional
CRFa/ 5-5297-8

Emanuel Sempio
Fonoaudiólogo
CRFa 5 - 5297 - 8

Assinatura eletrônica :4447AB9931180BF62594B7FC0A78E19F

Para validar a assinatura : <https://sistema.hismet.com.br/validacao.php>

Marcelo Junior da Silva

** Assinado por biometria **

Modelo do Audiometro :AVS500 - VIBRASOM

Última Aferição :12/08/2025

Cod.: 570798	Paciente: Marcelo Junior da Silva	Sexo: Masculino	Idade: 36 (A)
Atendido em: 11/02/2026	Profissional Solicitante: Dr.(a) Rafael Correa da Costa	Cadastro de Pessoas Físicas: CPF: 02634410166	Convênio: Hismet

COLESTEROL TOTAL

155 mg/dL

Método: Enzimático Colorimétrico Material: Soro Coletado em: 11/02/2026 Liberado em: 11/02/2026 14:48

Valores de Referência:

De 2 a 19 anos: Inferior a 170 mg/dL

Acima de 19 anos : Inferior a 200 mg/dL

Histórico de Resultados

185 mg/dL

06/02/2025



Assinado Digitalmente

Dra. Julia Cristina da Silva
Biomédica
CRBM - 24963

A interpretação de qualquer teste com finalidade diagnóstica ou prognóstica depende de avaliação conjunta dos dados clínicos e da história médica do paciente.

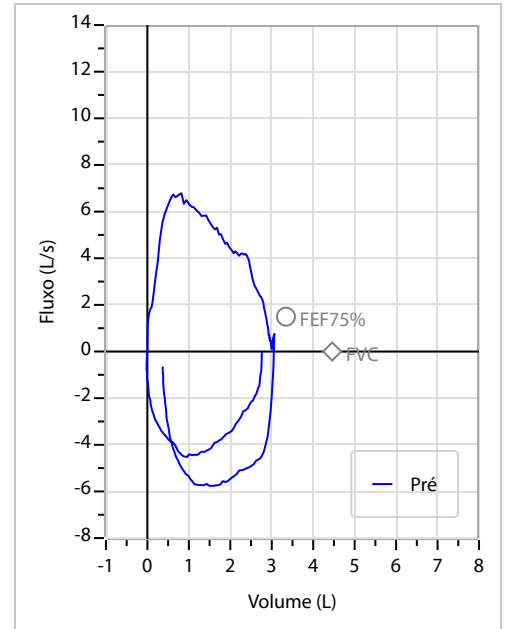
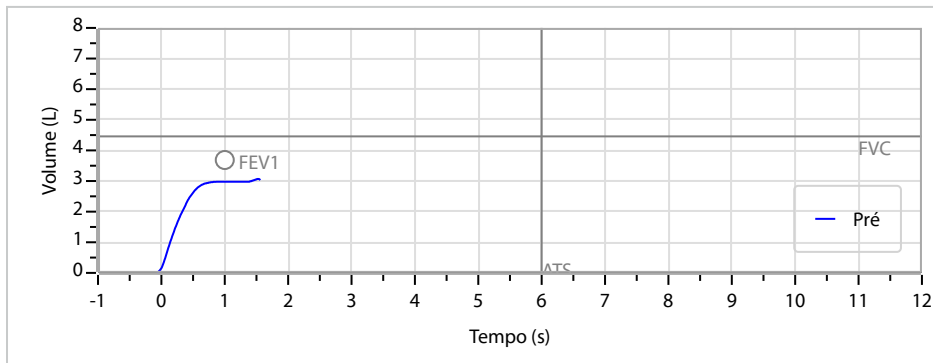
Responsável Técnico: Bruno Bini Napoleão - CRBM 2121

Endereço: Av. General Vale,350, Bandeirantes.
Telefone:65-99295 3662

Nome	MARCELO JUNIOR DA SILVA		ID1	799709	Sexo	Masculino	Idade	36,7	Peso (kg)	79,00	Altura (cm)	171,0	
Agrupamento	--	D.O.B.	10/05/1989	ID2	--	BMI (kg/m ²)	27,0	Fumante	Não	Anos de Tabag...	--	Cig/Dia	--
Técnico	--	Médico	--	--	--	Classe 2	--	--	--	Etnia	Outros/Não Especificado		

CAPACIDADE VITAL FORÇADA	Imprimir Resultado dos testes	Definir previsão	Posição do Teste
	09:55	GLI	SENTADO

	Meas.	Pred	% Pred	z score
FVC	L 3,10	4,46	70	
FEV1	L 3,01	3,69	82	
FEV1/FVC%	% 97,1	82,8	117	
FEV1/Vcmax%	% 97,1	82,8	117	



Interpretação

O indivíduo tem uma relação FEV1/FVC% de 97,1% que está dentro do limite normal e um valor FVC de 3,10 L que está abaixo de LLN. Os resultados do teste indicam uma POSSÍVEL RESTRIÇÃO.

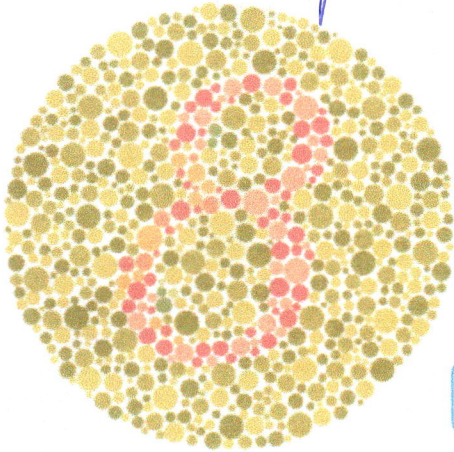
Assinatura: _____

TESTE DE ISHIHARA (cores)

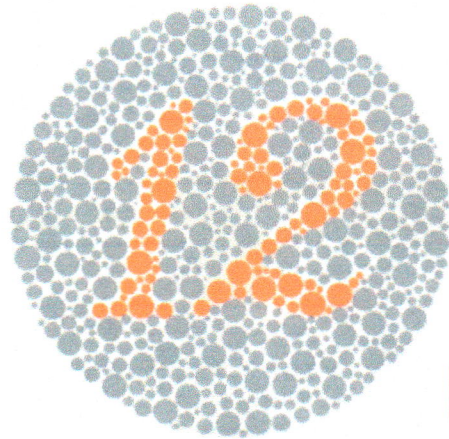
Qual N° você vê na imagem ?

Nome: Marcelo Junior da Silva


Data: 21/02/2026




8




12




29



5



6



74

Assinatura Candidato: Marcelo Junior da Silva

Conclusão: Você acertou todas as questões, provavelmente você não sofre de daltonismo.

Você **não** acertou todas as questões, talvez você tenha um grau de daltonismo, sugerimos uma consulta com um médico especialista.

Dr. João Batista de Almeida
Médico
CRM-MT 15709
Médico

Teste Ergométrico

Dados do Avaliado

Exame: 134	Data: 11/02/2026	Hora: 09:33:10
Nome: MARCELO JUNIOR DA SILVA	CPF: 02634410166	Idade: 36 anos
RG:		
Convênio: HISMET	Peso: 80 kg	Estatura: 182 cm
Prontuário:	Indivíduo: Sedentário	FC máx: 184 bpm
Sexo: Masculino		FC submáx: 156 bpm

Laudo

I- Critérios Clínicos

Teste ergométrico realizado em esteira rolante, no protocolo de **Rampa**. O(a) paciente não apresentou sintomatologia de insuficiência coronariana. Teste interrompido devido à exaustão aos **00:05:40** minutos.

II- Comentários de ECG de Repouso e no Pré-Esforço

O eletrocardiograma de repouso apresenta-se em Ritmo Sinusal, dentro dos limites da normalidade.

III- Comentários do ECG durante o Esforço e Recuperação

A análise dos parâmetros morfológicos durante a fase de esforço e da recuperação em comparação com o ECG de repouso não apresentaram alterações compatíveis com resposta eletrocardiográfica de isquemia miocárdica.

IV- Resposta Pressórica e Cronotrópica

Comportamento normal da frequência cardíaca durante o esforço e e recuperação. Comportamento normal pressão arterial durante o esforço e e recuperação. Atingiu a frequência cardíaca pico de **156 bpm**, que representa **84,8 %** da FC máxima predita. ↓

V- Avaliação de Arritmia e/ou Distúrbio da Condução

Ausência de arritmias no esforço e no repouso.

VI- Conclusão

Teste **sub máximo**, interrompido por exaustão física, tendo atingido **84,8 %** da FC máxima predita. Sem alterações clínicas e eletrocardiográficas sugestivas de isquemia miocárdica até a frequência cardíaca atingida.

Aptidão cardiorespiratória: **Boa (AHA) 11,77 MET(s)**

Laudo realizado baseado na Diretriz Brasileira de Ergometria em População Adulta - 2024 Observações: - O exame de Teste Ergométrico por si só não descarta possibilidade de doenças coronarianas, devendo-se sempre levar em consideração na análise da probabilidade pré-teste. - Eletrocardiograma de repouso realizado na posição ortostática podendo apresentar variações em comparação



ATESTADO DE ACUIDADE VISUAL

CNPJ : 04563672002614 Fantasia : SOCIEDADE FOGAS LTDA
Razão Social : SOCIEDADE FOGAS LTDA
Endereço : RUA N N.º 1456 Complemento : QUADRAINDUSTRIAL 7 LOTE 25 A 33
Cidade / UF : CUIABÁ / MT CEP : 78098400

Funcionário

Nome : Marcelo Junior da Silva Setor: GERAL
CPF : 02634410166 Cargo: AUXILIAR DE PRODUCAO
RG : 18979718 / SSP MT Nascimento: 10/05/1989

Ficha de Acuidade Visual

Longe

Método de avaliação : Escala Optométrica de Snellen

SEM CORREÇÃO

OD: 20/10

OE: 20/10

COM CORREÇÃO

OD: /

OE: /

Perto

Método de avaliação : Tabela de Jaeger

CORREÇÃO : NÃO

RESULTADO OLHO DIREITO : J1

RESULTADO OLHO ESQUERDO : J1

Teste Cromático

Visão Cromatica: NORMAL

Usa lente/óculos: Não

Resultado: NORMAL

Cuiabá 11 de fevereiro de 2026

Dr. João Batista de Almeida
Médico
CRM-MT 15709

Dr. João Batista de Almeida Junior
CRM-MT 15709
NIS 269.85078.64-6

Autenticação Assinatura :96A92640E6A296A84490436EA71393AD
Para validar a assinatura : <https://sistema.hismet.com.br/validacao.php>



Cod.: 570798	Paciente: Marcelo Junior da Silva	Sexo: Masculino	Idade: 36 (A)
Atendido em: 11/02/2026	Profissional Solicitante: Dr. (a) Rafael Correa da Costa	Cadastro de Pessoas Físicas: CPF: 02634410166	Convênio: Hismet

ACIDO TRANS MUCONICO - URINA INICIO DE JORNADA **Inferior a 100 µg/L**

Método: CROMATOGRAFIA LIQUIDA - HPLC Material: Urina do inicio da jornada de trabalho Coletado em: 11/02/2026
Liberado em: 16/02/2026 09:12

Não é possível realizar o cálculo de correção com a creatinina,, devido a um dos parâmetros ser inferior ao limite de quantificação.

Valores de Referência:

* A NR-7 não estabelece valores de IBE/EE para Início de Jornada.

"Metodologia desenvolvida e validada in house seguindo protocolos de validação nacionais e internacionais."

Nota: *ATENÇÃO PARA NOVOS VALORES DE REFERÊNCIA A PARTIR DE 27/12/2022

Resultado transcrito do Laboratório Diagnósticos do Brasil.

Histórico de Resultados

Inferior a 50 µg/g de creatinina

06/02/2025

Suzane Naiara dos Santos Duarte
Biomédica
CRBM - 25964

A interpretação de qualquer teste com finalidade diagnóstica ou prognóstica depende de avaliação conjunta dos dados clínicos e da história médica do paciente.

Responsável Técnico: Bruno Bini Napoleão - CREM 2121

Endereço: Av. General Vale, 350, Bandeirantes.

Telefone: 65-99295 3662

CNES: 3055612

Protocolo:26021110383646

Data:11/02/2026

Paciente:MARCELO JUNIOR DA SILVA

Nasc.:10/05/1989 RG :18979718-SSP MT

CPF:02634410166

Exame :ELETROCARDIOGRAMA ECG

Resultado

FC = 85BPM (VARIA DE DE 50 A 100BPM, DE ACORDO COM AS ÚLTIMAS DIRETRIZES DE ECG DA SBC).

P-R = 0,12_S (NORMAL = 0,10 A 0,20S), P SINUSAL (ONDA P SINUSAL SE POSITIVA E, D1, D2, D3, AVF).

QRS = 0,08S (NORMAL = 0,07 A 0,11S) OBS: Q PATOLÓGICA SE AMPLITUDE FOR PELO MENOS 25% DA ONDA R.

QTC = 0,42S (NORMAL = 0,34 A 0,45S P/ HOMENS A 0,47S P/ MULHERES).

RITMO SINUSAL.

SÂQRS = +10° (NORMAL = 0 A 90°, ALGUNS AUTORES CONSIDERAM NORMAL = -30 A +110°).

Impressão diagnóstica

DENTRO DOS PARÂMETROS NORMAIS.

DRA. JAMILA LEITE XAVIER

Cardiologista CRM MT 6422 RQE 4016 MT

Dr.ª Jamila L. Xavier

CRM-MT 6422

v1.0 Chave:<http://sistema.imaggi.com.br/validar.php?chave=44419116981900535338877701435>



Cod.: 570798	Paciente: Marcelo Junior da Silva	Sexo: Masculino	Idade: 36 (A)
Atendido em: 11/02/2026	Profissional Solicitante: Dr.(a) Rafael Correa da Costa	Cadastro de Pessoas Físicas: CPF: 02634410166	Convênio: Hismet

GLICOSE EM JEJUM

94 mg/dL

Método: Enzimático Colorimétrico Material: Soro Coletado em: 11/02/2026 Liberado em: 11/02/2026 14:48

Valores de Referência:

70 a 99 mg/dL

Histórico de Resultados

93 mg/dL

06/02/2025



Assinado Digitalmente

Dra. Julia Cristina da Silva
Biomédica
CRBM - 24963

A interpretação de qualquer teste com finalidade diagnóstica ou prognóstica depende de avaliação conjunta dos dados clínicos e da história médica do paciente.

Responsável Técnico: Bruno Bini Napoleão - CRBM 2121

Endereço: Av. General Vale,350, Bandeirantes.
Telefone:65-99295 3662

Cod.: 570798	Paciente: Marcelo Junior da Silva	Sexo: Masculino	Idade: 36 (A)
Atendido em: 11/02/2026	Profissional Solicitante: Dr.(a) Rafael Correa da Costa	Cadastro de Pessoas Físicas: CPF: 02634410166	Convênio: Hismet

TRIGLICERIDEOS

73 mg/dL

Método: Enzimático Colorimétrico Material: Soro Coletado em: 11/02/2026 Liberado em: 11/02/2026 14:48

Valores de Referência:

Adultos

Desejável:..... < 150 mg/dL
Limiar Alto:..... 150 - 199 mg/dL
Elevado: 200 - 499 mg/dL
Muito Elevado:> 500 mg/dL

Valores Pediátricos

< 10 anos:

Desejável:.....<100 mg/dL
Elevado:..... >100 mg/dL

10 a 19 anos:

Desejável:.....<130 mg/dL
Elevado:.....>130 mg/dL

Histórico de Resultados

81 mg/dL

06/02/2025



Assinado Digitalmente



Dra. Julia Cristina da Silva
Biomédica
CRBM - 24963

A interpretação de qualquer teste com finalidade diagnóstica ou prognóstica depende de avaliação conjunta dos dados clínicos e da história médica do paciente.

Responsável Técnico: Bruno Bini Napoleão - CRBM 2121

Endereço: Av. General Vale,350, Bandeirantes.
Telefone:65-99295 3662



FIVE WELL-BEING INDEX (WHO-5)

Nome:

Marcelo Junior do Silva

Função:

Proteção

Por favor, indique para cada uma das afirmações o que mais se aproxima de como você tem se sentido nas últimas duas semanas.	Nunca	Algumas vezes	Menos de 7 dias	Mais de 7 dias	A maior parte do tempo	O tempo todo
1. Sinto-me alegre e bem-disposto	<input type="checkbox"/> 0	<input type="checkbox"/> 1	<input type="checkbox"/> 2	<input type="checkbox"/> 3	<input type="checkbox"/> 4	<input checked="" type="checkbox"/> 5
2. Sinto-me calmo e tranquilo	<input type="checkbox"/> 0	<input type="checkbox"/> 1	<input type="checkbox"/> 2	<input type="checkbox"/> 3	<input type="checkbox"/> 4	<input checked="" type="checkbox"/> 5
3. Sinto-me ativo e com energia	<input type="checkbox"/> 0	<input type="checkbox"/> 1	<input type="checkbox"/> 2	<input type="checkbox"/> 3	<input type="checkbox"/> 4	<input checked="" type="checkbox"/> 5
4. Acordei me sentindo renovado e descansado	<input type="checkbox"/> 0	<input checked="" type="checkbox"/> 1	<input type="checkbox"/> 2	<input type="checkbox"/> 3	<input type="checkbox"/> 4	<input type="checkbox"/> 5
5. O meu dia a dia tem sido preenchido com coisas que me interessam	<input type="checkbox"/> 0	<input type="checkbox"/> 1	<input type="checkbox"/> 2	<input type="checkbox"/> 3	<input checked="" type="checkbox"/> 4	<input type="checkbox"/> 5

TOTAL:

20

Observação médica:

Data:

11/10/2026

Assinatura:

Marcelo Junior do Silva



**ATENDIMENTO CLÍNICO
EXAME N.º 799709**

Paciente

Nome : MARCELO JUNIOR DA SILVA

CPF : 02634410166

RG : 18979718/SSP MT

Cargo : AUXILIAR DE PRODUCAO

Nascimento : 10/05/1989

Self Report Questionnaire

Instrumento de rastreamento de TMC - SRQ 20 - Versão para língua portuguesa

- | | |
|---|-----------------|
| 1.Tem dores de cabeça freqüentes? | ()Sim (X)Não |
| 2.Tem falta de apetite? | ()Sim (X)Não |
| 3.Dorme mal? | ()Sim (X)Não |
| 4.Assusta-se com facilidade? | ()Sim (X)Não |
| 5.Tem tremores nas mãos? | ()Sim (X)Não |
| 6.Sente-se nervoso(a), tenso(a), ou preocupado(a)? | ()Sim (X)Não |
| 7.Tem má digestão? | ()Sim (X)Não |
| 8.Tem dificuldade de pensar com clareza? | ()Sim (X)Não |
| 9.Tem se sentido triste ultimamente? | ()Sim (X)Não |
| 10.Tem chorado mais do que o costume? | ()Sim (X)Não |
| 11.Encontra dificuldades para realizar suas atividades diárias? | ()Sim (X)Não |
| 12.Tem dificuldade para tomar decisões? | ()Sim (X)Não |
| 13.Tem dificuldades no serviço?(seu trabalho lhe causa sofrimento)? | ()Sim (X)Não |
| 14.É incapaz de desempenhar um papel útil em sua vida? | ()Sim (X)Não |
| 15.Tem perdido o interesse pelas coisas? | ()Sim (X)Não |
| 16.Você se sente uma pessoa inútil, sem préstimo? | ()Sim (X)Não |
| 17.Tem tido idéias de acabar com a vida? | ()Sim (X)Não |
| 18.Sente-se cansado(a) o tempo todo? | ()Sim (X)Não |
| 19.Tem sensações desagradáveis no estomago ? | ()Sim (X)Não |
| 20.Você se cansa com facilidade? | ()Sim (X)Não |

Nota de corte:6. Acima de 06 pontos encaminhar para avaliação com a Psicóloga ou psiquiatra, dependendo da gravidade.

Cuiabá-MT, 11 de fevereiro de 2026



Como validar o documento pelo ITI:
Leia o qr-code e siga as instruções na página que será aberta.



Protocolo:26021110524646

Data:11/02/2026

Paciente:MARCELO JUNIOR DA SILVA

Nasc.:10/05/1989 RG:18979718-SSP MT

CPF:02634410166

Exame:ELETROENCEFALOGRAMA CLINICO

Resultado

A ATIVIDADE ELÉTRICA CEREBRAL DE REPOUSO MOSTROU-SE SIMÉTRICA ENTRE ÁREAS HOMÓLOGAS, ORGANIZADA, CONSTITUÍDA POR UM RITMO ALFA DOMINANTE, 09-10HZ DE MÉDIA AMPLITUDE, COM PREDOMÍNIO NAS REGIÕES POSTERIO.
AUSÊNCIA DE ATIVIDADE EPILEPTIFORME.
DURANTE TODO O DECORRER DO EXAME, MESMO COM A ATIVAÇÃO PELA HIPERPNÉIA, NÃO FORAM REGISTRADOS GRAFOELEMENTOS PATOLÓGICOS.
ELETROENCEFALOGRAMA DIGITAL, REALIZADO DURANTE VIGÍLIA, EM CONDIÇÕES TÉCNICAS SATISFATÓRIAS.

Impressão diagnóstica

DENTRO DOS PARÂMETROS NORMAIS.

DR. CESAR ANDROLAGE
Neurologista CRM 7432 MT RQE 4011 MT
CRM: MT 7432

v1.0 Chave:<http://sistema.imaggi.com.br/validar.php?chave=256977212133908801376285869483>



Cod.: 570798	Paciente: Marcelo Junior da Silva	Sexo: Masculino	Idade: 36 (A)
Atendido em: 11/02/2026	Profissional Solicitante: Dr.(a) Rafael Correa da Costa	Cadastro de Pessoas Físicas: CPF: 02634410166	Convênio: Hismet

HEMOGRAMA

Método: Automação XNL550 Material: PLASMA EDTA Coletado em: 11/02/2026 Liberado em: 11/02/2026 14:53

Eritrograma

Valores de Referência

Hemácias em milhões/ mm ³:	5,88	4,30 a 5,70/mm ³
Hemoglobina em g/dL.....:	16,7	13,5 a 17,5g/dL
Hematócrito em %.....:	46,2	39,0 a 50,0%
Vol. Glob. Média em fl.....:	78,6	80,0 a 95,0fl
Hem. Glob. Média em pg.....:	28,4	26,0 a 34,0pg
C.H. Glob. Média em g/dL.....:	36,1	31,0 a 36,0g/dL
RDW.....:	12,6	11,0 a 15,0%

Leucograma

Leucócitos.....:	7.470/mm³	3.500 a 10.000/mm ³
Neutrófilos.....:	46,6%	3.481/mm³ 50 a 70 2000 a 7000
Blastos.....:	0,0%	0/mm³ 0 0
Promielocitos.....:	0,0%	0/mm³ 0 0
Mielocitos.....:	0,0%	0/mm³ 0 0
Metamielocitos.....:	0,0%	0/mm³ 0 0
Bastões.....:	0,0%	0/mm³ 0 a 6 0 a 600
Segmentados.....:	46,6%	3.481/mm³ 50 a 70 2000 a 7000
Eosinófilos.....:	6,4%	478/mm³ 2 a 4 80 a 600
Basófilos.....:	0,7%	52/mm³ 0 a 2 0 a 200
Linfócitos típicos.....:	38,8%	2.898/mm³ 25 a 35 1000 a 3500
Linfócitos atípicos.....:	0,0%	0/mm³ 0 0
Monócitos.....:	7,5%	560/mm³ 2 a 10 400 a 1000

Plaquetas

Plaquetas.....:	344.000/mm³	150.000 a 450.000/mm ³
VPM.....:	10,3/fl	6,7 a 10,0fl
Plaquetócrito.....:	0,350%	0,10 a 0,50%
PDW.....:	12,0	15,0 a 17,9%



Assinado Digitalmente



Dra. Julia Cristina da Silva
Biomédica
CRBM - 24963

A interpretação de qualquer teste com finalidade diagnóstica ou prognóstica depende de avaliação conjunta dos dados clínicos e da história médica do paciente.

Responsável Técnico: Bruno Bini Napoleão - CRBM 2121

Endereço: Av. General Vale,350, Bandeirantes.
Telefone:65-99295 3662