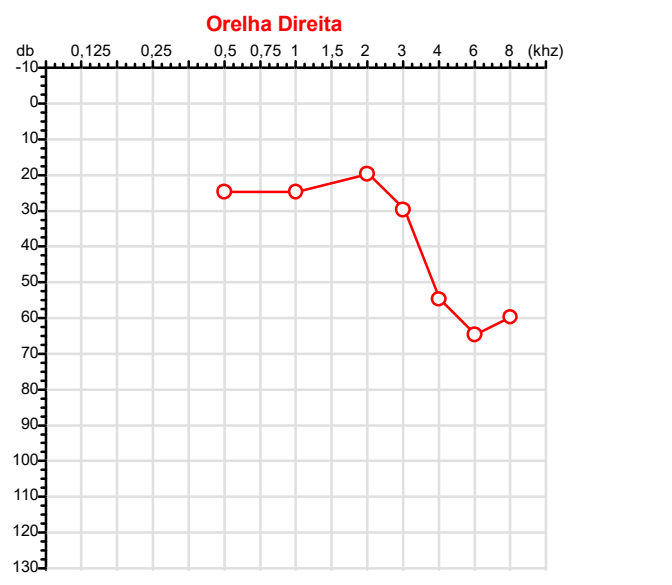


CPF :568.026.091-34	Paciente :Walter Teixeira	RG :/
CNPJ : 15.008.516/0001-50	Razão :CBX INDUSTRIA E COMERCIO DE ARTEFATOS DE CONCRETO LTDA	
Nascimento :01/12/1966	Idade : 59 anos	
Motivo :Demissional	Setor :PRODUCAO	
Repouso :14h	Função :AJUDANTE DE PRODUCAO JUNIOR	
Data do Exame : 11/02/2026		



Aérea

Khz	0,25	0,5	1	2	3	4	6	8
OD db	NDG	25	25	20	30	55	65	60

Óssea

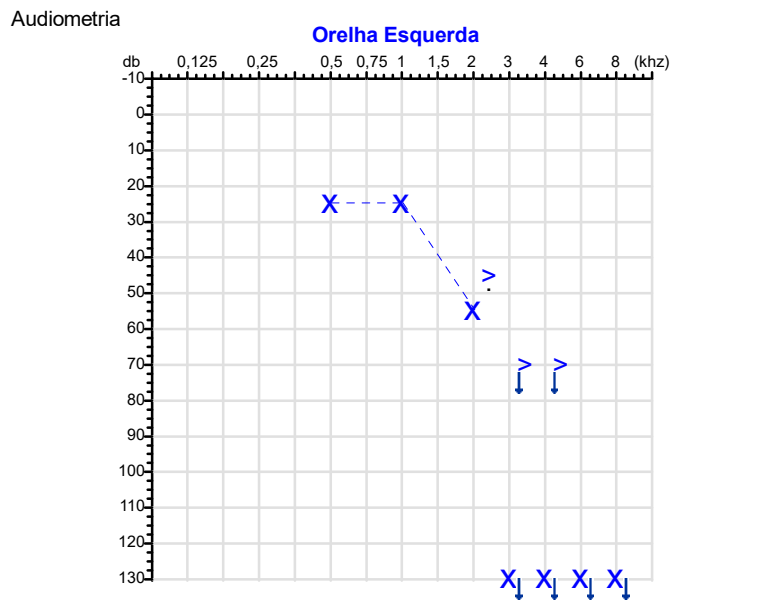
Khz	0,25	0,5	1	2	3	4	6
OD db	NDG	NDG	NDG	NDG	NDG	NDG	NDG

Médias Tritonais

Khz	0,5	1	2	=	3	4	6	=
OD db	25	25	20	23	30	55	65	50

Laudo Clínico OD
Alteração auditiva

Classificações: tipo de perda auditiva (Silman e Silvermam - 1997), grau de perda auditiva média 500khz, 1000khz e 2000khz (Lloyd e Kaplan - 1978) e configuração audiométrica (Silman e Silverman - 1997 - adaptada de Carhart, 1945 e Lloyd e Kaplan, 1978)



Aérea

Khz	0,25	0,5	1	2	3	4	6	8
OE db	NDG	25	25	55	AUS	AUS	AUS	AUS

Óssea

Khz	0,25	0,5	1	2	3	4	6
OE db	NDG	NDG	NDG	45	AUS	AUS	NDG

Médias Tritonais

Khz	0,5	1	2	=	3	4	6	=
OE db	25	25	55	35	AUS	AUS	AUS	130

Laudo Clínico OE
Perda auditiva neurossensorial de grau leve com configuração em entalhe

Classificações: tipo de perda auditiva (Silman e Silvermam - 1997), grau de perda auditiva média 500khz, 1000khz e 2000khz (Lloyd e Kaplan - 1978) e configuração audiométrica (Silman e Silverman - 1997 - adaptada de Carhart, 1945 e Lloyd e Kaplan, 1978)

Dr. Ericki Augusto Cenedese
Médico
CRM - MT 16240

Dr. Ericki Augusto Cenedese
CRM-MT 16240
NIS : 14302194355

Assinatura eletrônica :FB53F10DD81316DBBECC5D89BBDE11A0
Para validar a assinatura : <https://sistema.hismet.com.br/validacao.php>

Walter Teixeira

** Assinado por biometria **

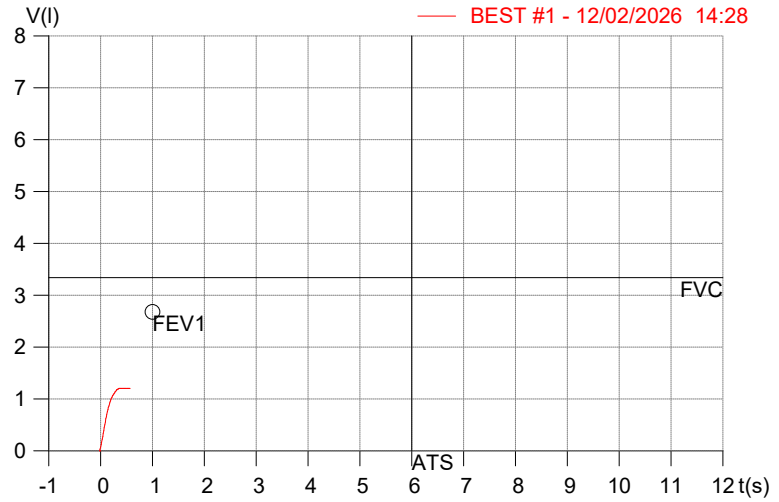
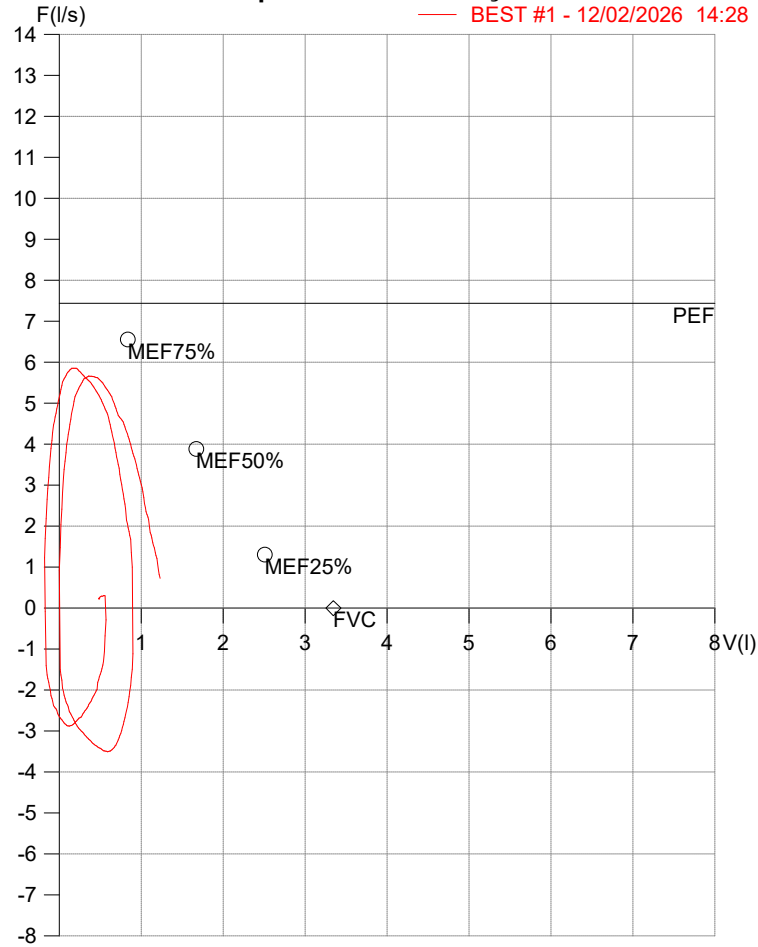
Modelo do Audiometro :AVS500 - VIBRASOM
Última Aferição :12/08/2025

HISMET - HIGIENE SEGURANÇA E MEDICINA DO TRABALHO LTDA
AV. GENERAL MELLO, 227. POÇÃO CUIABÁ - MT
TEL.: (65)3321-7051 www.hismet.com.br

Data: 12/02/2026
Primeiro Nome: WALTER TEIXEIRA
Sobrenome:
Altura (cm): 160.0
Peso (kg): 69.0

Data de nascimento: 01/12/1966
Sexo : Macho
Descrição:
Empresa:
Fuma: Não

Capacidade Vital Forçada



Parâmetro	UM	Descrição	Prev.	BEST#1	% Prev.
Best FVC	l(btps)	Melhor Capacidade Vital Forçada	3.34	1.25	37.3
FVC	l(btps)	Capacidade Vital Forçada	3.34	1.25	37.3
PEF	l/sec	Pico de Fluxo expiratório	7.44	5.66	76.1
FEF25-75%	l/sec	Fluxo expiratório médio forçado	3.27	4.89	149.6
MEF75%	l/sec	Fluxo Exp Máx @ 25% FVC	6.56	5.59	85.3
MEF50%	l/sec	Fluxo Exp Máx @ 50% FVC	3.89	5.15	132.6
MEF25%	l/sec	Fluxo Exp Máx @ 75% FVC	1.30	3.58	274.6
FET100%	sec	Tempo de Expiração forçada		0.4	
PEFr	l/min	Pico de Fluxo expiratório (l/min)	446.2	339.6	76.1

Diagnóstico:
 Espirometria normal



Nome: WALTER TEIXEIRA

Data Nasc.: 01/12/1966

Médico: HISMET

CRM: 175069-MT

Data: 11/02/2026

Protocolo: 1039932

Exame: RX COLUNA LOMBO-SACRA - 3 INCIDENCIAS

Senha: 665805

RAIO-X COLUNA LOMBO-SACRA

Exame radiográfico evidenciou:

Textura óssea normal.

Alterações degenerativas com osteófitos nas margens de corpos vertebrais.

Redução dos espaços discais.

rbe

Dr. Raul Bernardo Paniagua Eljach
CRM-MT 8230 RQE N° 4157
Título de Especialista em Radiologia
e Diagnóstico por Imagem.

Para sua maior comodidade, acesse seu exame pelo site www.ceico.com.br com o **Protocolo** e **Senha** disponíveis no cabeçalho do laudo.

Responsável Técnico: Dr. Raul Bernardo P. Eljach CRM 8230-MT
Inscrição Pessoa Jurídica CRM 437-MT