



ATESTADO DE ACUIDADE VISUAL

CNPJ : 56872925191 Fantasia : JUDINEY CARVALHO DE SOUZA
Razão Social : JUDINEY CARVALHO DE SOUZA
Endereço : BR 364 KM 389 A DIR. 26 KM N.º S/N Complemento :
Cidade / UF : SANTO ANTÔNIO DO LEVERGER / MT CEP : 78180000

Funcionário

Nome : Wagner Vieira de Almeida Setor: FAZENDA
CPF : 07714652110 Cargo: SERVICOS GERAIS DA AGROPECUARIA
RG : 3021949 / SSP MT Nascimento: 09/04/1999

Ficha de Acuidade Visual

Longe

Método de avaliação : Escala Optométrica de Snellen

SEM CORREÇÃO

OD: 20/10

OE: 20/10

COM CORREÇÃO

OD: /

OE: /

Perto

Método de avaliação : Tabela de Jaeger

CORREÇÃO : NÃO

RESULTADO OLHO DIREITO : J1

RESULTADO OLHO ESQUERDO : J1

Teste Cromático

Visão Cromatica: NORMAL

Usa lente/óculos: Não

Resultado: NORMAL

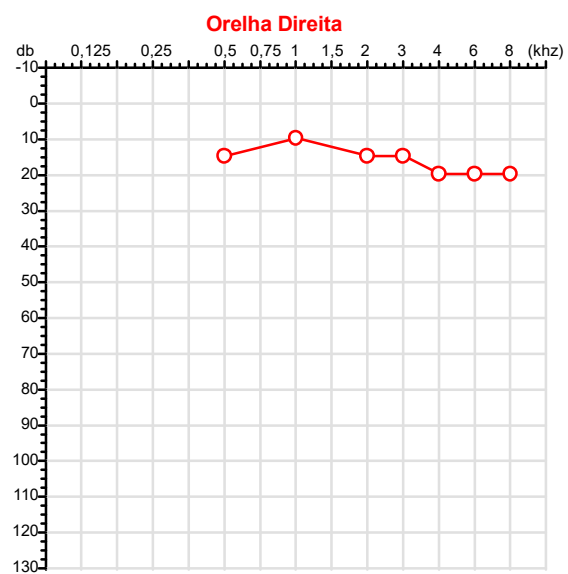
Cuiabá 11 de fevereiro de 2026

Dr. João Batista de Almeida
Médico
CRM-MT 15709

Dr. João Batista de Almeida Junior
CRM-MT 15709
NIS 269.85078.64-6

Autenticação Assinatura :7CCA36882F9E382FE5DD5C151DA2D538
Para validar a assinatura : <https://sistema.hismet.com.br/validacao.php>

CPF :077.146.521-10 Paciente :Vagner Vieira de Almeida RG :3021949/SSP MT
 CPF :568.729.251-91 Empregador :JUDINEY CARVALHO DE SOUZA
 Nascimento :09/04/1999 Idade : 26 anos
 Motivo :Admissional Setor :FAZENDA
 Repouso :14h Função :SERVICOS GERAIS DAAGROPECUARIA
 Data do Exame : 11/02/2026



Audiometria



Aérea

Khz	0,25	0,5	1	2	3	4	6	8
OD db	NDG	15	10	15	15	20	20	20

Khz	0,25	0,5	1	2	3	4	6	8
OE db	NDG	15	10	10	20	20	20	15

Ossea

Khz	0,25	0,5	1	2	3	4	6
OD db	NDG	NDG	NDG	NDG	NDG	NDG	NDG

Khz	0,25	0,5	1	2	3	4	6
OE db	NDG	NDG	NDG	NDG	NDG	NDG	NDG

Médias Tritonais

Khz	0,5	1	2	=	3	4	6	=
OD db	15	10	15	13	15	20	20	18

Khz	0,5	1	2	=	3	4	6	=
OE db	15	10	10	12	20	20	20	20

Laudo Clínico OD
 Audição normal

Laudo Clínico OE
 Audição normal

Classificações: tipo de perda auditiva (Silman e Silvermam - 1997), grau de perda auditiva média 500khz, 1000khz e 2000khz (Lloyd e Kaplan - 1978) e configuração audiométrica (Silman e Silverman - 1997 - adaptada de Carhart, 1945 e Lloyd e Kaplan, 1978)

Classificações: tipo de perda auditiva (Silman e Silvermam - 1997), grau de perda auditiva média 500khz, 1000khz e 2000khz (Lloyd e Kaplan - 1978) e configuração audiométrica (Silman e Silverman - 1997 - adaptada de Carhart, 1945 e Lloyd e Kaplan, 1978)

Emanuel Sempio
 Fonoaudiólogo
 Audiologia Clínica e Ocupacional
 CRFa/ 5-5297-8

Emanuel Sempio
 Fonoaudiólogo
 CRFa 5 - 5297 - 8
 Assinatura eletrônica :207718A0B16B7CA1D427BA1E2A903CBE
 Para validar a assinatura : <https://sistema.hismet.com.br/validacao.php>

Vagner Vieira de Almeida
**** Assinado por biometria ****

Modelo do Audiometro :AVS500 - VIBRASOM
 Última Aferição :12/08/2025



Cod.: 570806	Paciente: Vagner Vieira de Almeida	Sexo: Masculino	Idade: 26 (A)
Atendido em: 11/02/2026	Profissional Solicitante: Dr. (a) Rafael Correa da Costa	Cadastro de Pessoas Físicas: CPF: 07714652110	Convênio: Hismet

BRUCELOSE - SORO AGLUTINACAO**Não Reagente**

Método: Aglutinação Material: Soro Coletado em: 11/02/2026 Liberado em: 11/02/2026 15:33

Valores de Referência:

Não reagente: Inferior a 25 UI/mL

Reagente....: Superior ou igual a 25 UI/mL

Histórico de Resultados

Não Reagente

05/08/2024

Não Reagente

07/07/2025

Dra. Julia Cristina da Silva
Biomédica
CRBM - 24963

A interpretação de qualquer teste com finalidade diagnóstica ou prognóstica depende de avaliação conjunta dos dados clínicos e da história médica do paciente.

Responsável Técnico: Bruno Bini Napoleão - CREM 2121

Endereço: Av. General Vale, 350, Bandeirantes.

Telefone: 65-99295 3662

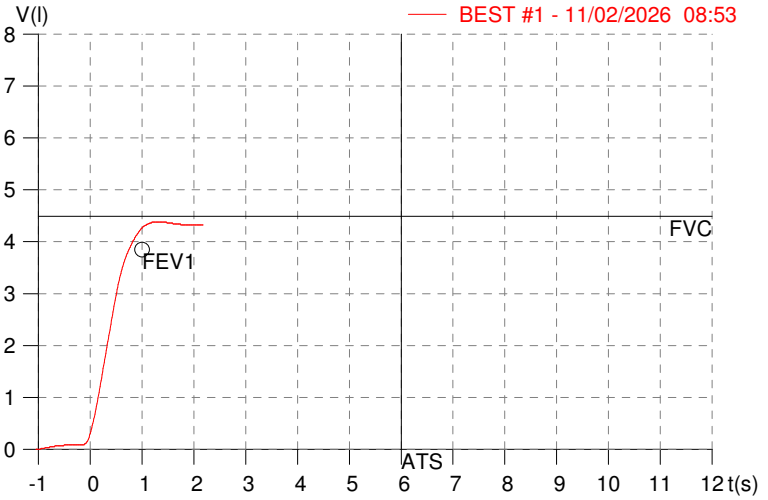
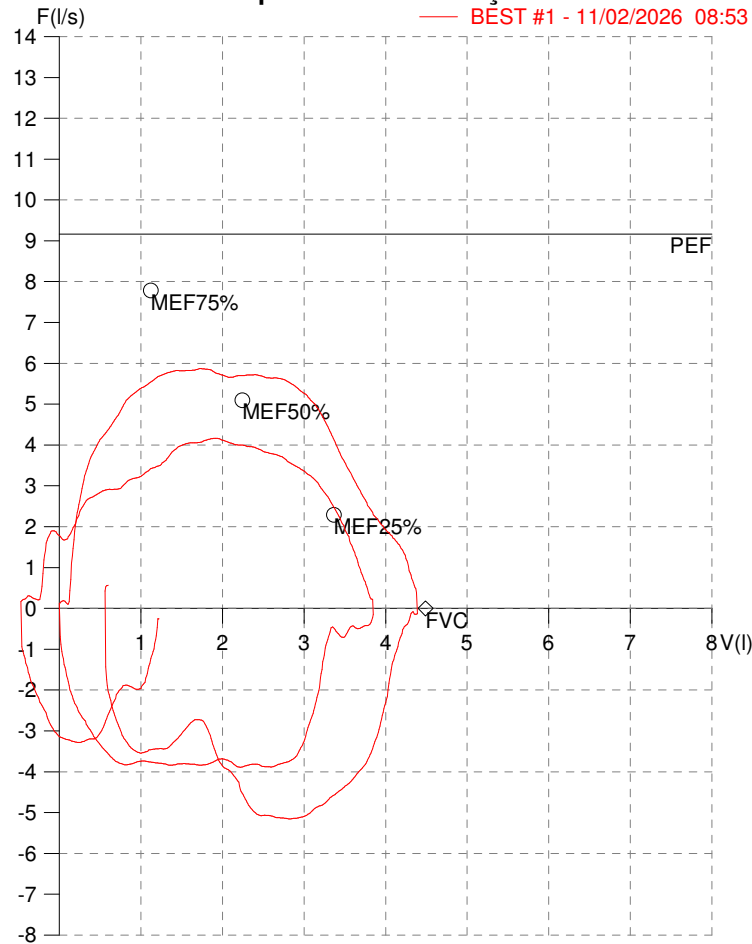
CNES: 3055612

HISMET - MEDICINA DO TRABALHO
AV. GENERAL MELLO, 227. POÇÃO. CUIABÁ MT
Tel. (65)3321-7051

ID: 799795
Primeiro Nome: VAGNER VIEIRA DE ALM
Sobrenome:
Data: 11/02/2026

Data de nascimento: 09/04/1999
Sexo : Macho
Peso (kg): 65.0
Altura (cm): 165.0

Capacidade Vital Forçada



Parâmetro	UM	Descrição	Prev.	BEST#1	% Prev.
Best FVC	l(btps)	Melhor Capacidade Vital Forçada	4.49	4.40	98.0
FVC	l(btps)	Capacidade Vital Forçada	4.49	4.40	98.0
FEV1	l(btps)	Volume Exp Forçada em 1 seg	3.85	4.27	110.8
PEF	l/sec	Pico de Fluxo expiratório	9.16	5.87	64.1
PIF	l/sec	Pico de Fluxo Inspiratório		5.16	
FEV1/FVC%	%	FEV1 em % da FVC	82.5	97.0	117.6
FEF25-75%	l/sec	Fluxo expiratório médio forçado	4.78	5.53	115.7
MEF75%	l/sec	Fluxo Exp Máx @ 25% FVC	7.79	5.51	70.8
MEF50%	l/sec	Fluxo Exp Máx @ 50% FVC	5.10	5.70	111.9
MEF25%	l/sec	Fluxo Exp Máx @ 75% FVC	2.29	4.37	190.8
FET100%	sec	Tempo de Expiração forçada		1.2	
PEFr	l/min	Pico de Fluxo expiratório (l/min)	549.8	352.3	64.1

Diagnóstico:
 Espirometria normal

Impresso 11/02/2026



Cod.: 570806	Paciente: Vagner Vieira de Almeida	Sexo: Masculino	Idade: 26 (A)
Atendido em: 11/02/2026	Profissional Solicitante: Dr.(a) Rafael Correa da Costa	Cadastro de Pessoas Físicas: CPF: 07714652110	Convênio: Hismet

HEMOGRAMA

Método: Automação XNL550 Material: PLASMA EDTA Coletado em: 11/02/2026 Liberado em: 11/02/2026 14:54

Eritrograma

Valores de Referência

Hemácias em milhões/ mm ³:	5,68	4,30 a 5,70/mm ³
Hemoglobina em g/dL.....:	16,0	13,5 a 17,5g/dL
Hematócrito em %.....:	46,2	39,0 a 50,0%
Vol. Glob. Média em fl.....:	81,3	80,0 a 95,0fl
Hem. Glob. Média em pg.....:	28,2	26,0 a 34,0pg
C.H. Glob. Média em g/dL.....:	34,6	31,0 a 36,0g/dL
RDW.....:	12,5	11,0 a 15,0%

Leucograma

Leucócitos.....:	7.040/mm³	3.500 a 10.000/mm ³
Neutrófilos.....:	47,6%	3.351/mm³ 50 a 70 2000 a 7000
Blastos.....:	0,0%	0/mm³ 0 0
Promielocitos.....:	0,0%	0/mm³ 0 0
Mielocitos.....:	0,0%	0/mm³ 0 0
Metamielocitos.....:	0,0%	0/mm³ 0 0
Bastões.....:	0,0%	0/mm³ 0 a 6 0 a 600
Segmentados.....:	47,6%	3.351/mm³ 50 a 70 2000 a 7000
Eosinófilos.....:	9,7%	683/mm³ 2 a 4 80 a 600
Basófilos.....:	0,7%	49/mm³ 0 a 2 0 a 200
Linfócitos típicos....:	34,9%	2.457/mm³ 25 a 35 1000 a 3500
Linfócitos atípicos...:	0,0%	0/mm³ 0 0
Monócitos.....:	7,1%	500/mm³ 2 a 10 400 a 1000

Plaquetas

Plaquetas.....:	274.000/mm³	150.000 a 450.000/mm ³
VPM.....:	9,7/fl	6,7 a 10,0fl
Plaquetócrito.....:	0,270%	0,10 a 0,50%
PDW.....:	11,0	15,0 a 17,9%

Dra. Julia Cristina da Silva
Biomédica
CRBM - 24963

A interpretação de qualquer teste com finalidade diagnóstica ou prognóstica depende de avaliação conjunta dos dados clínicos e da história médica do paciente.

Responsável Técnico: Bruno Bini Napoleão - CREM 2121

Endereço: Av. General Vale, 350, Bandeirantes.

Telefone: 65-99295 3662

CNES: 3055612

Protocolo:2602111105539

Data:11/02/2026

Paciente:VAGNER VIEIRA DE ALMEIDA

Nasc.:09/04/1999 RG:3021949-SSP MT

CPF:07714652110

Exame:RX COLUNA LOMBO SACRA AP / PERFIL

Resultado

CORPOS VERTEBRAIS VISUALIZADOS COM MORFOLOGIA E TEXTURA HABITUAIS.
APÓFISES ESPINHOSAS, TRANSVERSAS E PEDÍCULOS SEM ANORMALIDADES.
TRANSIÇÃO LOMBOSSACRA DE ASPECTO NORMAL.
ESPAÇOS DISCAIS DENTRO DOS LIMITES DA NORMALIDADE.
AUSÊNCIA DE ASSIMETRIAS EVIDENTES OU ESCOLIOSE DA COLUNA.



Dr. Leandro M. Colmanetti

Médico Radiologista CRM 5995 MT RQE 4585 MT

v1.0 Chave:<http://sistema.imaggi.com.br/validar.php?chave=191011753752232840980676905750>

