



## ATESTADO DE ACUIDADE VISUAL

CNPJ : 15264721000186 Fantasia : BR PAVING  
Razão Social : BR PAVING CONSTRUÇOES E SERVICOS LTDA  
Endereço : RUA PRESIDENTE PRUDENTE DE N.º 44 Complemento : LOTEAMENTO MORADA DO SOL  
Cidade / UF : CUIABÁ / MT CEP : 78043518

### Funcionário

Nome : Mauricio Nascimento Souza Sodre Setor: CAMPO GERAL  
CPF : 05349756583 Cargo: AJUDANTE  
RG : / Nascimento: 15/01/1993

### Ficha de Acuidade Visual

#### Longe

Método de avaliação : Escala Optométrica de Snellen

##### SEM CORREÇÃO

OD: 20/10

OE: 20/10

##### COM CORREÇÃO

OD: /

OE: /

#### Perto

Método de avaliação : Tabela de Jaeger

CORREÇÃO : NÃO

RESULTADO OLHO DIREITO : J1

RESULTADO OLHO ESQUERDO : J1

#### Teste Cromático

Visão Cromatica: NORMAL

Usa lente/óculos: Não

Resultado: NORMAL

Cuiabá 11 de fevereiro de 2026

Dr. João Batista de Almeida  
Médico  
CRM-MT 15709

Dr. João Batista de Almeida Junior  
CRM-MT 15709  
NIS 269.85078.64-6

Autenticação Assintatura :9814F540A38E1B69B75709FB1FE093D5  
Para validar a assinatura : <https://sistema.hismet.com.br/validacao.php>

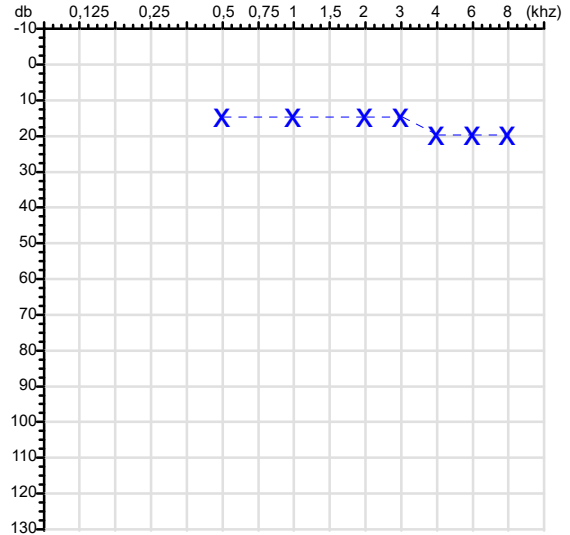
CPF :053.497.565-83	Paciente :Mauricio Nascimento Souza Sodre	RG :/
CNPJ : 15.264.721/0001-86	Razão :BR PAVING CONSTRUÇOES E SERVICOS LTDA	
Nascimento :15/01/1993	Idade : 33 anos	
Motivo :Admissional	Setor :CAMPO GERAL	
Reposuo :14h	Função :AJUDANTE	
Data do Exame : 18/02/2026		

**Orelha Direita**



**Audiometria**

**Orelha Esquerda**



**Aérea**

Khz	0,25	0,5	1	2	3	4	6	8
OD db	NDG	15	10	15	15	20	20	20

Khz	0,25	0,5	1	2	3	4	6	8
OE db	NDG	15	15	15	15	20	20	20

**Ossea**

Khz	0,25	0,5	1	2	3	4	6
OD db	NDG	NDG	NDG	NDG	NDG	NDG	NDG

Khz	0,25	0,5	1	2	3	4	6
OE db	NDG	NDG	NDG	NDG	NDG	NDG	NDG

**Médias Tritonais**

Khz	0,5	1	2	=	3	4	6	=
OD db	15	10	15	13	15	20	20	18

Khz	0,5	1	2	=	3	4	6	=
OE db	15	15	15	15	15	20	20	18

**Laudo Clínico OD**

Audição normal

**Laudo Clínico OE**

Audição normal

Classificações: tipo de perda auditiva (Silman e Silvermam - 1997), grau de perda auditiva média 500khz, 1000khz e 2000khz (Lloyd e Kaplan - 1978) e configuração audiométrica (Silman e Silverman - 1997 - adaptada de Carhart, 1945 e Lloyd e Kaplan, 1978)

Classificações: tipo de perda auditiva (Silman e Silvermam - 1997), grau de perda auditiva média 500khz, 1000khz e 2000khz (Lloyd e Kaplan - 1978) e configuração audiométrica (Silman e Silverman - 1997 - adaptada de Carhart, 1945 e Lloyd e Kaplan, 1978)

*Emanuel Sempio*  
 Fonoaudiólogo  
 Audiologia Clínica e Ocupacional  
 CRFa 5-5297-8

Emanuel Sempio  
 Fonoaudiólogo  
 CRFa 5 - 5297 - 8

Assinatura eletrônica :006ABA1A9F10FD998BD06673FBBAD398  
 Para validar a assinatura : <https://sistema.hismet.com.br/validacao.php>

*Mauricio Nascimento Souza Sodre*

\*\* Assinado por biometria \*\*

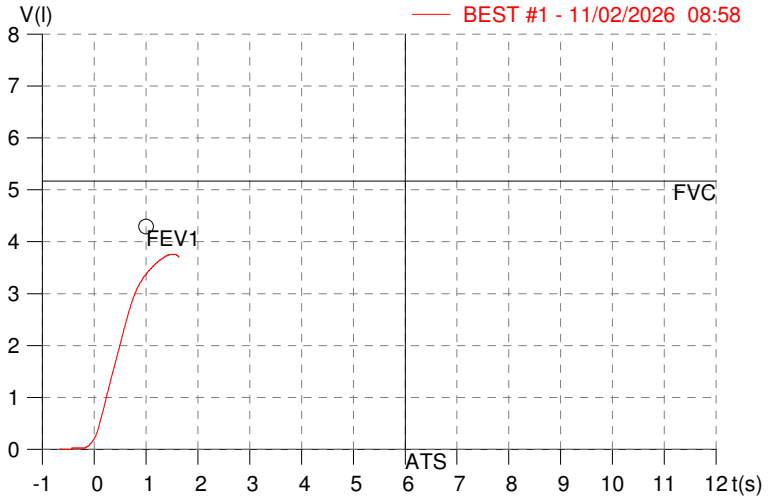
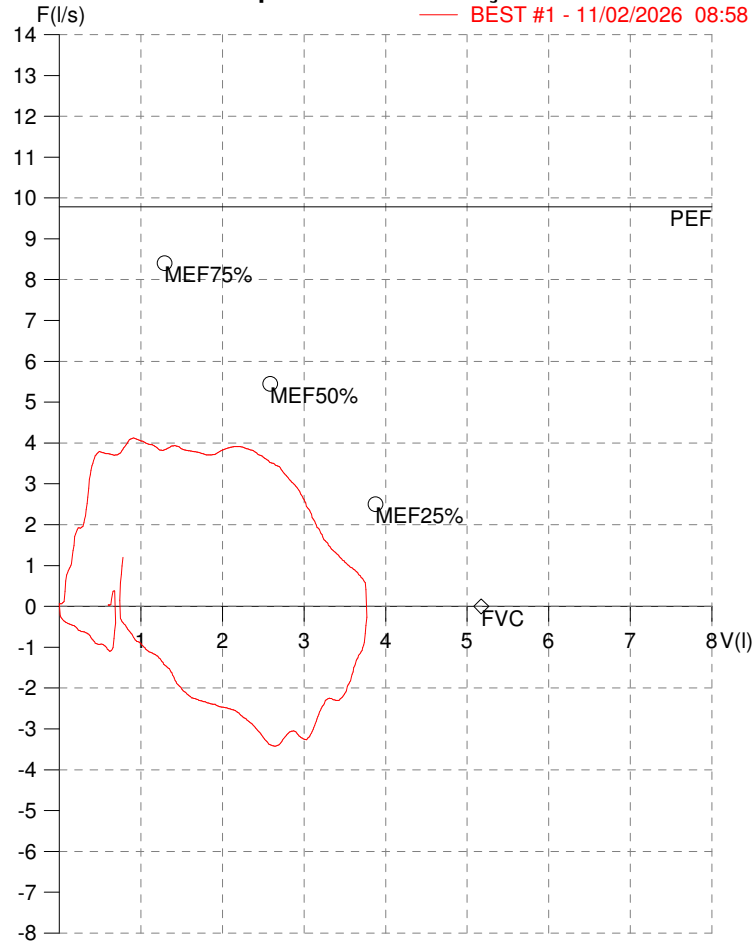
Modelo do Audiometro :AVS500 - VIBRASOM  
 Última Aferição :12/08/2025

**HISMET - MEDICINA DO TRABALHO**  
**AV. GENERAL MELLO, 227. POÇÃO. CUIABÁ MT**  
**Tel. (65)3321-7051**

**ID:** 799824  
**Primeiro Nome:** MAURICIO NASCIMENTO  
**Sobrenome:** SODRE  
**Data:** 11/02/2026

**Data de nascimento:** 15/01/1993  
**Sexo :** Macho  
**Peso (kg):** 73.0  
**Altura (cm):** 180.0

**Capacidade Vital Forçada**



Parâmetro	UM	Descrição	Prev.	BEST#1	% Prev.
Best FVC	l(btps)	Melhor Capacidade Vital Forçada	5.17	3.78	73.1
FVC	l(btps)	Capacidade Vital Forçada	5.17	3.78	73.1
FEV1	l(btps)	Volume Exp Forçada em 1 seg	4.29	3.36	78.3
PEF	l/sec	Pico de Fluxo expiratório	9.78	4.12	42.1
PIF	l/sec	Pico de Fluxo Inspiratório		3.42	
FEV1/FVC%	%	FEV1 em % da FVC	81.3	89.0	109.5
FEF25-75%	l/sec	Fluxo expiratório médio forçado	4.77	3.76	78.7
MEF75%	l/sec	Fluxo Exp Máx @ 25% FVC	8.40	4.09	48.7
MEF50%	l/sec	Fluxo Exp Máx @ 50% FVC	5.45	3.72	68.3
MEF25%	l/sec	Fluxo Exp Máx @ 75% FVC	2.50	3.11	124.4
FET100%	sec	Tempo de Expiração forçada		1.5	
PEFr	l/min	Pico de Fluxo expiratório (l/min)	587.0	247.3	42.1

**Diagnóstico:**  
Anormalidade Moderado

Impresso 11/02/2026



Cod.: 571442	Paciente: <b>Mauricio Nascimento Souza Sodre</b>	Sexo: Masculino	Idade: 33 (A)
Atendido em: 18/02/2026	Profissional Solicitante: Dr.(a) Rafael Correa da Costa	Cadastro de Pessoas Físicas: CPF: 05349756583	Convênio: Hismet

**GLICOSE EM JEJUM****94 mg/dL**

Método: Enzimático Colorimétrico Material: Soro Coletado em: 18/02/2026 Liberado em: 18/02/2026 11:53

Valores de Referência:  
70 a 99 mg/dLSuzane Naiara dos Santos Duarte  
Biomédica  
CRBM - 25964

A interpretação de qualquer teste com finalidade diagnóstica ou prognóstica depende de avaliação conjunta dos dados clínicos e da história médica do paciente.

Responsável Técnico: Bruno Bini Napoleão - CREM 2121

Endereço: Av. General Vale, 350, Bandeirantes.

Telefone: 65-99295 3662

CNES: 3055612



Cod.: 571442	Paciente: <b>Mauricio Nascimento Souza Sodre</b>	Sexo: Masculino	Idade: 33 (A)
Atendido em: 18/02/2026	Profissional Solicitante: Dr. (a) Rafael Correa da Costa	Cadastro de Pessoas Físicas: CPF: 05349756583	Convênio: Hismet

## HEMOGRAMA

Método: Automação XNL550 Material: PLASMA EDTA Coletado em: 18/02/2026 Liberado em: 18/02/2026 11:52

### Eritrograma

Valores de Referência

Hemácias em milhões/ mm <sup>3</sup> .....:	<b>5,54</b>	4,30 a 5,70/mm <sup>3</sup>
Hemoglobina em g/dL.....:	<b>12,2</b>	13,5 a 17,5g/dL
Hematócrito em %.....:	<b>37,8</b>	39,0 a 50,0%
Vol. Glob. Média em fl.....:	<b>68,2</b>	80,0 a 95,0fl
Hem. Glob. Média em pg.....:	<b>22,0</b>	26,0 a 34,0pg
C.H. Glob. Média em g/dL.....:	<b>32,3</b>	31,0 a 36,0g/dL
RDW.....:	<b>14,3</b>	11,0 a 15,0%

### Leucograma

Leucócitos.....:	<b>3.580/mm<sup>3</sup></b>	3.500 a 10.000/mm <sup>3</sup>
Neutrófilos.....:	<b>43,7%</b>	<b>1.564/mm<sup>3</sup></b> 50 a 70 2000 a 7000
Blastos.....:	<b>0,0%</b>	<b>0/mm<sup>3</sup></b> 0 0
Promielocitos.....:	<b>0,0%</b>	<b>0/mm<sup>3</sup></b> 0 0
Mielocitos.....:	<b>0,0%</b>	<b>0/mm<sup>3</sup></b> 0 0
Metamielocitos.....:	<b>0,0%</b>	<b>0/mm<sup>3</sup></b> 0 0
Bastões.....:	<b>0,0%</b>	<b>0/mm<sup>3</sup></b> 0 a 6 0 a 600
Segmentados.....:	<b>43,7%</b>	<b>1.564/mm<sup>3</sup></b> 50 a 70 2000 a 7000
Eosinófilos.....:	<b>1,1%</b>	<b>39/mm<sup>3</sup></b> 2 a 4 80 a 600
Basófilos.....:	<b>0,8%</b>	<b>29/mm<sup>3</sup></b> 0 a 2 0 a 200
Linfócitos típicos....:	<b>48,3%</b>	<b>1.729/mm<sup>3</sup></b> 25 a 35 1000 a 3500
Linfócitos atípicos...:	<b>0,0%</b>	<b>0/mm<sup>3</sup></b> 0 0
Monócitos.....:	<b>6,1%</b>	<b>218/mm<sup>3</sup></b> 2 a 10 400 a 1000

### Plaquetas

Plaquetas.....:	<b>187.000/mm<sup>3</sup></b>	150.000 a 450.000/mm <sup>3</sup>
VPM.....:	<b>10,4/fl</b>	6,7 a 10,0fl
Plaquetócrito.....:	<b>0,200%</b>	0,100 a 0,500%
PDW.....:	<b>12,5</b>	15,0 a 17,9%

Suzane Naiara dos Santos Duarte  
Biomédica  
CRBM - 25964

A interpretação de qualquer teste com finalidade diagnóstica ou prognóstica depende de avaliação conjunta dos dados clínicos e da história médica do paciente.

Responsável Técnico: Bruno Bini Napoleão - CREM 2121

Endereço: Av. General Vale, 350, Bandeirantes.

Telefone: 65-99295 3662

CNES: 3055612

Protocolo:2602111110459

Data:11/02/2026

Paciente:MAURICIO NASCIMENTO SOUZA SODRE

Nasc.:15/01/1993 RG :-

CPF:05349756583

Exame :RX COLUNA LOMBO SACRA AP / PERFIL

### Resultado

CORPOS VERTEBRAIS VISUALIZADOS COM MORFOLOGIA E TEXTURA HABITUAIS.  
APÓFISES ESPINHOSAS, TRANSVERSAS E PEDÍCULOS SEM ANORMALIDADES.  
TRANSIÇÃO LOMBOSSACRA DE ASPECTO NORMAL.  
ESPAÇOS DISCAIS DENTRO DOS LIMITES DA NORMALIDADE.  
AUSÊNCIA DE ASSIMETRIAS EVIDENTES OU ESCOLIOSE DA COLUNA.  
LINHA DE PESO PROJETADO ANTERIOR A BASE DO SACRO.



---

Dr. Leandro M. Colmanetti

Médico Radiologista CRM 5995 MT RQE 4585 MT

v1.0 Chave:<http://sistema.imaggi.com.br/validar.php?chave=621183939289046082905507961246>

