



ATESTADO DE ACUIDADE VISUAL

CNPJ : 58250148000164 Fantasia : FAGUNDES ENTREGAS LTDA
Razão Social : FAGUNDES ENTREGAS LTDA
Endereço : RUA MACABU N.º SN Complemento : LOTE 01 QUADRA25
Cidade / UF : CUIABÁ / MT CEP : 78060260

Funcionário

Nome : Bruno Jose da Silva Setor: LOGISTICA
CPF : 06278997142 Cargo: CONFERENTE
RG : / Nascimento: 07/06/2002

Ficha de Acuidade Visual

Longe

Método de avaliação : Escala Optométrica de Snellen

SEM CORREÇÃO

OD: 20/10

OE: 20/10

COM CORREÇÃO

OD: /

OE: /

Perto

Método de avaliação : Tabela de Jaeger

CORREÇÃO : NÃO

RESULTADO OLHO DIREITO : J1

RESULTADO OLHO ESQUERDO : J1

Teste Cromático

Visão Cromatica: NORMAL

Usa lente/óculos: Não

Resultado: NORMAL

Cuiabá 11 de fevereiro de 2026

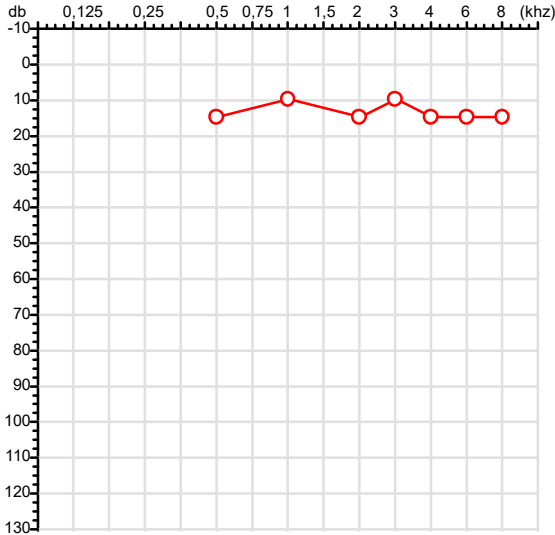
Dr. João Batista de Almeida
Médico
CRM-MT 15709

Dr. João Batista de Almeida Junior
CRM-MT 15709
NIS 269.85078.64-6

Autenticação Assinatura :D98F76A3C8403A73897A5BAFC2D7A544
Para validar a assinatura : <https://sistema.hismet.com.br/validacao.php>

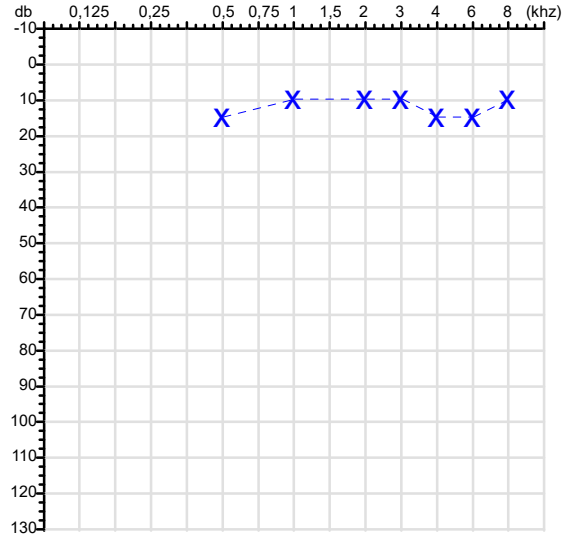
| | | |
|----------------------------|-------------------------------|-------|
| CPF :062.789.971-42 | Paciente :Bruno Jose da Silva | RG :/ |
| CNPJ :58.250.148/0001-64 | Razão :FAGUNDES ENTREGAS LTDA | |
| Nascimento :07/06/2002 | Idade : 23 anos | |
| Motivo :Admissional | Setor :LOGISTICA | |
| Repouso :14h | Função :CONFERENTE | |
| Data do Exame : 11/02/2026 | | |

Orelha Direita



Audiometria

Orelha Esquerda



Aérea

| Khz | 0,25 | 0,5 | 1 | 2 | 3 | 4 | 6 | 8 |
|-------|------|-----|----|----|----|----|----|----|
| OD db | NDG | 15 | 10 | 15 | 10 | 15 | 15 | 15 |

| Khz | 0,25 | 0,5 | 1 | 2 | 3 | 4 | 6 | 8 |
|-------|------|-----|----|----|----|----|----|----|
| OE db | NDG | 15 | 10 | 10 | 10 | 15 | 15 | 10 |

Ossea

| Khz | 0,25 | 0,5 | 1 | 2 | 3 | 4 | 6 |
|-------|------|-----|-----|-----|-----|-----|-----|
| OD db | NDG | NDG | NDG | NDG | NDG | NDG | NDG |

| Khz | 0,25 | 0,5 | 1 | 2 | 3 | 4 | 6 |
|-------|------|-----|-----|-----|-----|-----|-----|
| OE db | NDG | NDG | NDG | NDG | NDG | NDG | NDG |

Médias Tritonais

| Khz | 0,5 | 1 | 2 | = | 3 | 4 | 6 | = |
|-------|-----|----|----|----|----|----|----|----|
| OD db | 15 | 10 | 15 | 13 | 10 | 15 | 15 | 13 |

| Khz | 0,5 | 1 | 2 | = | 3 | 4 | 6 | = |
|-------|-----|----|----|----|----|----|----|----|
| OE db | 15 | 10 | 10 | 12 | 10 | 15 | 15 | 13 |

Laudo Clínico OD

Audição normal

Laudo Clínico OE

Audição normal

Classificações: tipo de perda auditiva (Silman e Silvermam - 1997), grau de perda auditiva média 500khz, 1000khz e 2000khz (Lloyd e Kaplan - 1978) e configuração audiométrica (Silman e Silverman - 1997 - adaptada de Carhart, 1945 e Lloyd e Kaplan, 1978)

Classificações: tipo de perda auditiva (Silman e Silvermam - 1997), grau de perda auditiva média 500khz, 1000khz e 2000khz (Lloyd e Kaplan - 1978) e configuração audiométrica (Silman e Silverman - 1997 - adaptada de Carhart, 1945 e Lloyd e Kaplan, 1978)

Emanuel Sempio
Fonoaudiólogo
Audiologia Clínica e Ocupacional
CRFa 5-5297-8

Emanuel Sempio
Fonoaudiólogo
CRFa 5 - 5297 - 8
Assinatura eletrônica :6E17835300A5393649F5E8140CF83976
Para validar a assinatura : <https://sistema.hismet.com.br/validacao.php>

Bruno Jose da Silva
** Assinado por biometria **

Modelo do Audiometro :AVS500 - VIBRASOM
Última Aferição :12/08/2025



**ATENDIMENTO CLÍNICO
EXAME N.º 799861**

Paciente

Nome : BRUNO JOSE DA SILVA

CPF : 06278997142

RG : /

Cargo : CONFERENTE

Nascimento : 07/06/2002

AVALIAÇÃO PSICOLÓGICA

I. DESCRIÇÃO DE DEMANDA

A presente avaliação teve por objetivo cumprir o regimento do processo seletivo com uso de uma entrevista, um teste psicométrico e o questionário SRQ 20. _____

II. PROCEDIMENTO

Para atender a demanda proposta foi realizada a aplicação do teste AC, que é considerado um teste que avalia a atenção concentrada e o formulário SRQ 20, sendo um instrumento de rastreamento psiquiátrico composto por vinte itens. _____

III. ANÁLISE

No geral obteve-se um resultado bom, obtendo percentil 20, o que representa um processo atencional médio inferior, perante os sujeitos de sua mesma faixa etária e população. No questionário de rastreamento de transtornos mentais, o sujeito relatou não apresentar sintomas. Com estado mental aparentemente conservado. _____

IV. CONCLUSÃO

Em relação aos dados apresentados e analisados, mais as observações, há indícios de que o sujeito tem condições de exercer sua função. _____

V. PRAZO DE VALIDADE DA AVALIAÇÃO

Considerando que a personalidade é dinâmica e multideterminada, esta avaliação será válida para o presente momento.

Cuiabá-MT, 11 de fevereiro de 2026


Juliany Karoline S. Faccenda
Psicóloga
CRP 18/03950

Protocolo:26021111262248

Data:11/02/2026

Paciente:BRUNO JOSE DA SILVA

Nasc.:07/06/2002 RG :-

CPF:06278997142

Exame :ELETROCARDIOGRAMA ECG

Resultado

FC = 73BPM (VARIA DE DE 50 A 100BPM, DE ACORDO COM AS ÚLTIMAS DIRETRIZES DE ECG DA SBC).

P-R = 0,16S (NORMAL = 0,10 A 0,20S), P SINUSAL (ONDA P SINUSAL SE POSITIVA E, D1, D2, D3, AVF).

QRS = 0,08S (NORMAL = 0,07 A 0,11S) OBS: Q PATOLÓGICA SE AMPLITUDE FOR PELO MENOS 25% DA ONDA R.

QTC = 0,39S (NORMAL = 0,34 A 0,45S P/ HOMENS A 0,47S P/ MULHERES).

RITMO SINUSAL.

SÂQRS = +60° (NORMAL = 0 A 90°, ALGUNS AUTORES CONSIDERAM NORMAL = -30 A +110°).

Impressão diagnóstica

DENTRO DOS PARÂMETROS NORMAIS.

DRA. JAMILA LEITE XAVIER

Cardiologista CRM MT 6422 RQE 4016 MT

Dr.ª Jamila L. Xavier

v1.0 Chave:<http://sistema.imaggi.com.br/validar.php?chave=194275914038058448872264894802>

CRM-MT 6422

AV. GENERAL MELLO, 227 - POÇÃO - CEP 78015-300 - CUIABÁ - MT

FONE: (65) 3055-2051 - IMAGGI@IMAGGI.COM.BR



Protocolo:26021215083348

Data:12/02/2026

Paciente:BRUNO JOSE DA SILVA

Nasc.:07/06/2002 RG :-

CPF:06278997142

Exame :ELETROENCEFALOGRAMA CLINICO

Resultado

A ATIVIDADE ELÉTRICA CEREBRAL DE REPOUSO MOSTROU-SE SIMÉTRICA ENTRE ÁREAS HOMÓLOGAS, ORGANIZADA, CONSTITUÍDA POR UM RITMO ALFA DOMINANTE, 09-10HZ DE MÉDIA AMPLITUDE, COM PREDOMÍNIO NAS REGIÕES POSTERIO.
AUSÊNCIA DE ATIVIDADE EPILEPTIFORME.
DURANTE TODO O DECORRER DO EXAME, MESMO COM A ATIVAÇÃO PELA HIPERPNÉIA, NÃO FORAM REGISTRADOS GRAFOELEMENTOS PATOLÓGICOS.
ELETROENCEFALOGRAMA DIGITAL, REALIZADO DURANTE VIGÍLIA, EM CONDIÇÕES TÉCNICAS SATISFATÓRIAS.

Impressão diagnóstica

DENTRO DOS PARÂMETROS NORMAIS.

DR. CESAR ANDROLAGE
Neurologista CRM 7432 MT RQE 4011 MT
CRM: MT 7432

v1.0 Chave:<http://sistema.imaggi.com.br/validar.php?chave=613684867149265791003698104536>





| | | | |
|----------------------------|---|---|---------------------|
| Cod.: 570834 | Paciente: Bruno Jose da Silva | Sexo: Masculino | Idade: 23 (A) |
| Atendido em: 11/02/2026 | Profissional Solicitante: Dr. (a) Rafael Correa da Costa | Cadastro de Pessoas Físicas: CPF: 06278997142 | Convênio: Hismet |

GLICOSE EM JEJUM**97 mg/dL**

Método: Enzimático Colorimétrico Material: Soro Coletado em: 11/02/2026 Liberado em: 11/02/2026 14:50

Valores de Referência:
70 a 99 mg/dLDra. Julia Cristina da Silva
Biomédica
CRBM - 24963

A interpretação de qualquer teste com finalidade diagnóstica ou prognóstica depende de avaliação conjunta dos dados clínicos e da história médica do paciente.

Responsável Técnico: Bruno Bini Napoleão - CREM 2121

Endereço: Av. General Vale, 350, Bandeirantes.

Telefone: 65-99295 3662

CNES: 3055612



| | | | |
|----------------------------|--|---|---------------------|
| Cod.: 570834 | Paciente: Bruno Jose da Silva | Sexo: Masculino | Idade: 23 (A) |
| Atendido em: 11/02/2026 | Profissional Solicitante: Dr.(a) Rafael Correa da Costa | Cadastro de Pessoas Físicas: CPF: 06278997142 | Convênio: Hismet |

HEMOGRAMA

Método: Automação XNL550 Material: PLASMA EDTA Coletado em: 11/02/2026 Liberado em: 11/02/2026 14:55

Eritrograma

Valores de Referência

| | | |
|---|-------------|-----------------------------|
| Hemácias em milhões/ mm ³: | 5,00 | 4,30 a 5,70/mm ³ |
| Hemoglobina em g/dL.....: | 15,1 | 13,5 a 17,5g/dL |
| Hematócrito em %.....: | 42,7 | 39,0 a 50,0% |
| Vol. Glob. Média em fl.....: | 85,4 | 80,0 a 95,0fl |
| Hem. Glob. Média em pg.....: | 30,2 | 26,0 a 34,0pg |
| C.H. Glob. Média em g/dL.....: | 35,4 | 31,0 a 36,0g/dL |
| RDW.....: | 11,9 | 11,0 a 15,0% |

Leucograma

| | | |
|-------------------------|-----------------------------|---|
| Leucócitos.....: | 6.160/mm³ | 3.500 a 10.000/mm ³ |
| Neutrófilos.....: | 57,7% | 3.554/mm³ 50 a 70 2000 a 7000 |
| Blastos.....: | 0,0% | 0/mm³ 0 0 |
| Promielocitos.....: | 0,0% | 0/mm³ 0 0 |
| Mielocitos.....: | 0,0% | 0/mm³ 0 0 |
| Metamielocitos.....: | 0,0% | 0/mm³ 0 0 |
| Bastões.....: | 0,0% | 0/mm³ 0 a 6 0 a 600 |
| Segmentados.....: | 57,7% | 3.554/mm³ 50 a 70 2000 a 7000 |
| Eosinófilos.....: | 2,8% | 172/mm³ 2 a 4 80 a 600 |
| Basófilos.....: | 0,5% | 31/mm³ 0 a 2 0 a 200 |
| Linfócitos típicos....: | 30,2% | 1.860/mm³ 25 a 35 1000 a 3500 |
| Linfócitos atípicos...: | 0,0% | 0/mm³ 0 0 |
| Monócitos.....: | 8,8% | 542/mm³ 2 a 10 400 a 1000 |

Plaquetas

| | | |
|---------------------|-------------------------------|-----------------------------------|
| Plaquetas.....: | 297.000/mm³ | 150.000 a 450.000/mm ³ |
| VPM.....: | 9,5/fl | 6,7 a 10,0fl |
| Plaquetócrito.....: | 0,280% | 0,10 a 0,50% |
| PDW.....: | 10,1 | 15,0 a 17,9% |

Dra. Julia Cristina da Silva
Biomédica
CRBM - 24963

A interpretação de qualquer teste com finalidade diagnóstica ou prognóstica depende de avaliação conjunta dos dados clínicos e da história médica do paciente.

Responsável Técnico: Bruno Bini Napoleão - CREM 2121

Endereço: Av. General Vale, 350, Bandeirantes.

Telefone: 65-99295 3662

CNES: 3055612

Protocolo:2602111234539

Data:11/02/2026

Paciente:BRUNO JOSE DA SILVA


Nasc.:07/06/2002 RG :-

CPF:06278997142

Exame :RX COLUNA LOMBO SACRA AP / PERFIL

Resultado

CORPOS VERTEBRAIS VISUALIZADOS COM MORFOLOGIA E TEXTURA HABITUAIS.
APÓFISES ESPINHOSAS, TRANSVERSAS E PEDÍCULOS SEM ANORMALIDADES.
TRANSIÇÃO LOMBOSSACRA DE ASPECTO NORMAL.
ESPAÇOS DISCAIS DENTRO DOS LIMITES DA NORMALIDADE.
AUSÊNCIA DE ASSIMETRIAS EVIDENTES OU ESCOLIOSE DA COLUNA.
LINHA DE PESO PROJETADO ANTERIOR A BASE DO SACRO.



Dr. Leandro M. Colmanetti

Médico Radiologista CRM 5995 MT RQE 4585 MT

v1.0 Chave:<http://sistema.imaggi.com.br/validar.php?chave=502789747245368700415155693108>

