



## ATESTADO DE ACUIDADE VISUAL

CNPJ : 37457942000103 Fantasia : TRAEI TRANSFORMADORES ELETRICOS  
Razão Social : TRAEI TRANSFORMADORES ELETRICOS LTDA  
Endereço : RUA N N.º 244 Complemento : QUADRA 17  
Cidade / UF : CUIABÁ / MT CEP : 78098400

### Funcionário

Nome : Camila Pereira de Souza Setor: MEDIA FORCA - BOBINAGEM AT - MEDIA FORCA  
CPF : 05423494184 Cargo: AUXILIAR DE PRODUCAO  
RG : / Nascimento: 22/02/1994

### Ficha de Acuidade Visual

#### Longe

Método de avaliação : Escala Optométrica de Snellen

##### SEM CORREÇÃO

OD: 20/10

OE: 20/10

##### COM CORREÇÃO

OD: /

OE: /

#### Perto

Método de avaliação : Tabela de Jaeger

CORREÇÃO : SIM

RESULTADO OLHO DIREITO : J1

RESULTADO OLHO ESQUERDO : J1

#### Teste Cromático

Visão Cromatica: NORMAL

Usa lente/óculos: Não

Cuiabá 11 de fevereiro de 2026

Resultado: NORMAL

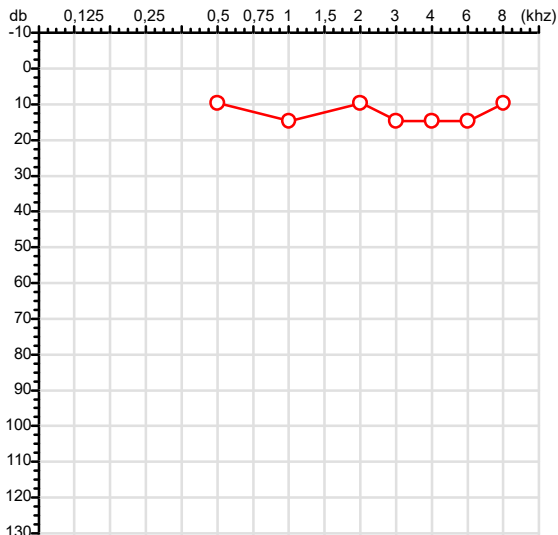
Dr<sup>a</sup> Gabriela Nonato Dias  
Médica  
CRM-MT 16075

Dr<sup>a</sup>. Gabriela Nonato Dias  
CRM-MT 16075  
NIS 271.18441.67-3

Autenticação Assintatura :A7EDA567926E98759E0406E256FC099C  
Para validar a assinatura : <https://sistema.hismet.com.br/validacao.php>

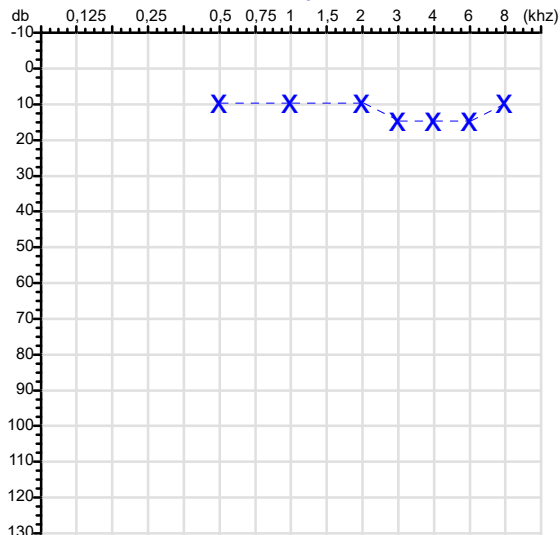
CPF :054.234.941-84 Paciente :Camila Pereira de Souza RG :/  
 CNPJ :37.457.942/0001-03 Razão :TRAEI TRANSFORMADORES ELETRICOS LTDA  
 Nascimento :22/02/1994 Idade : 31 anos  
 Motivo :Demissional Setor :MEDIA FORCA - BOBINAGEM AT - MEDIA FORCA  
 Repouso :14h Função :AUXILIAR DE PRODUCAO  
 Data do Exame : 11/02/2026

**Orelha Direita**



Audiometria

**Orelha Esquerda**



**Aérea**

Khz	0,25	0,5	1	2	3	4	6	8
OD db	NDG	10	15	10	15	15	15	10

Khz	0,25	0,5	1	2	3	4	6	8
OE db	NDG	10	10	10	15	15	15	10

**Ossea**

Khz	0,25	0,5	1	2	3	4	6
OD db	NDG	NDG	NDG	NDG	NDG	NDG	NDG

Khz	0,25	0,5	1	2	3	4	6
OE db	NDG	NDG	NDG	NDG	NDG	NDG	NDG

**Médias Tritonais**

Khz	0,5	1	2	=	3	4	6	=
OD db	10	15	10	12	15	15	15	15

Khz	0,5	1	2	=	3	4	6	=
OE db	10	10	10	10	15	15	15	15

**Laudo Clínico OD**

Audição normal

**Laudo Clínico OE**

Audição normal

Classificações: tipo de perda auditiva (Silman e Silvermam - 1997), grau de perda auditiva média 500khz, 1000khz e 2000khz (Lloyd e Kaplan - 1978) e configuração audiométrica (Silman e Silverman - 1997 - adaptada de Carhart, 1945 e Lloyd e Kaplan, 1978)

Classificações: tipo de perda auditiva (Silman e Silvermam - 1997), grau de perda auditiva média 500khz, 1000khz e 2000khz (Lloyd e Kaplan - 1978) e configuração audiométrica (Silman e Silverman - 1997 - adaptada de Carhart, 1945 e Lloyd e Kaplan, 1978)

*Emanuel Sempio*  
 Fonoaudiólogo  
 Audiologia Clínica e Ocupacional  
 CRFa 5-5297-8

Emanuel Sempio  
 Fonoaudiólogo  
 CRFa 5 - 5297 - 8

Assinatura eletrônica :E45796F75268F430DF0D697A7A36EA48

Para validar a assinatura : <https://sistema.hismet.com.br/validacao.php>

*Camila Pereira de Souza*

\*\* Assinado por biometria \*\*

Modelo do Audiometro :AVS500 - VIBRASOM

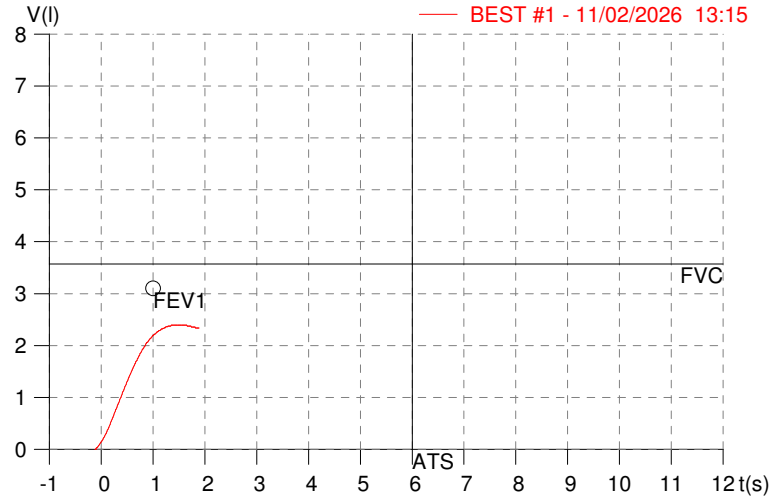
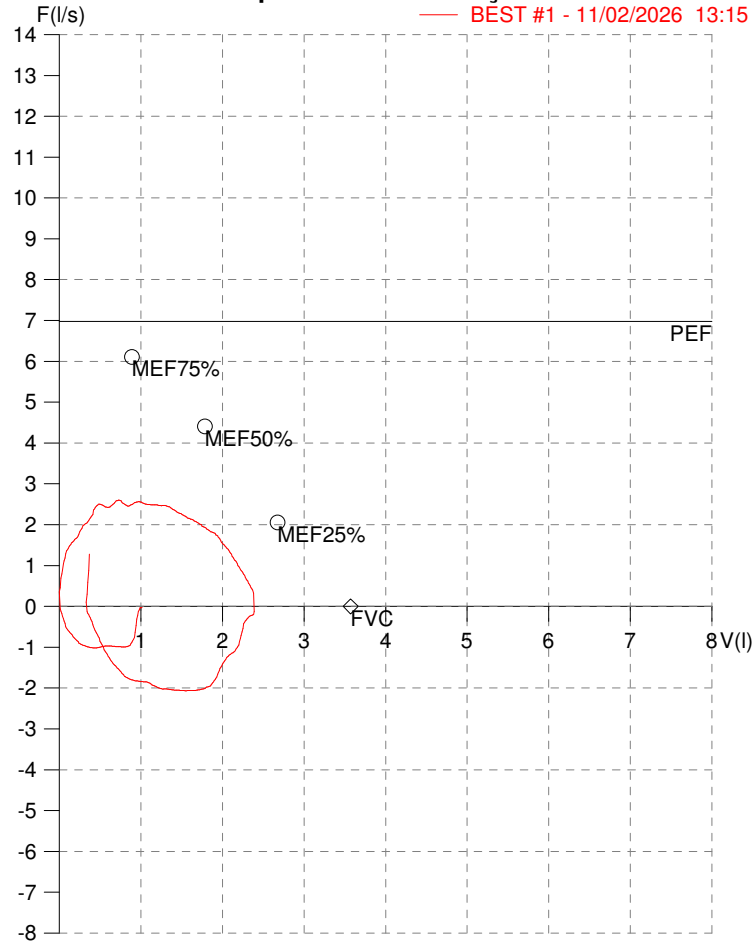
Última Aferição :12/08/2025

**HISMET - MEDICINA DO TRABALHO**  
**AV. GENERAL MELLO, 227. POÇÃO. CUIABÁ MT**  
**Tel. (65)3321-7051**

**ID:** 798982  
**Primeiro Nome:** Camila Pereira d  
**Sobrenome:**  
**Data:** 11/02/2026

**Data de nascimento:** 22/02/1994  
**Sexo :** Fêmea  
**Peso (kg):** 56.0  
**Altura (cm):** 164.0

**Capacidade Vital Forçada**



Parâmetro	UM	Descrição	Prev.	BEST#1	% Prev.
Best FVC	l(btps)	Melhor Capacidade Vital Forçada	3.57	2.41	67.4
FVC	l(btps)	Capacidade Vital Forçada	3.57	2.41	67.4
FEV1	l(btps)	Volume Exp Forçada em 1 seg	3.10	2.19	70.5
PEF	l/sec	Pico de Fluxo expiratório	6.98	2.61	37.3
PIF	l/sec	Pico de Fluxo Inspiratório		2.07	
FEV1/FVC%	%	FEV1 em % da FVC	83.2	90.9	109.2
FEF25-75%	l/sec	Fluxo expiratório médio forçado	3.92	2.36	60.4
MEF75%	l/sec	Fluxo Exp Máx @ 25% FVC	6.11	2.42	39.7
MEF50%	l/sec	Fluxo Exp Máx @ 50% FVC	4.40	2.49	56.5
MEF25%	l/sec	Fluxo Exp Máx @ 75% FVC	2.06	1.91	93.0
FET100%	sec	Tempo de Expiração forçada		1.4	
PEFr	l/min	Pico de Fluxo expiratório (l/min)	418.8	156.3	37.3

**Diagnóstico:**  
Anormalidade Moderado

Impresso 11/02/2026

Cod.: 570845	Paciente: <b>Camila Pereira de Souza</b>	Sexo: Feminino	Idade: 31 (A)
Atendido em: 11/02/2026	Profissional Solicitante: Dr.(a) Rafael Correa da Costa	Cadastro de Pessoas Físicas: CPF: 05423494184	Convênio: Hismet

## HEMOGRAMA

Método: Automação XNL550 Material: PLASMA EDTA Coletado em: 11/02/2026 Liberado em: 11/02/2026 18:10

### Eritrograma

Valores de Referência

Hemácias em milhões/ mm <sup>3</sup> .....:	<b>3,80</b>	3,9 a 5,0/mm <sup>3</sup>
Hemoglobina em g/dL.....:	<b>11,6</b>	11,5 a 15,5g/dL
Hematócrito em %.....:	<b>33,2</b>	35,0 a 45,0%
Vol. Glob. Média em fl.....:	<b>87,4</b>	80,0 a 96,0fl
Hem. Glob. Média em pg.....:	<b>30,5</b>	26,0 a 34,0pg
C.H. Glob. Média em g/dL.....:	<b>34,9</b>	31,0 a 36,0g/dL
RDW.....:	<b>11,7</b>	11,0 a 15,0%

### Leucograma

Leucócitos.....:	<b>5.990/mm<sup>3</sup></b>	3.500 a 10.000/mm <sup>3</sup>
Neutrófilos.....:	<b>43,1%</b>	<b>2.582/mm<sup>3</sup></b> 50 a 70 2000 a 7000
Blastos.....:	<b>0,0%</b>	<b>0/mm<sup>3</sup></b> 0 0
Promielocitos.....:	<b>0,0%</b>	<b>0/mm<sup>3</sup></b> 0 0
Mielocitos.....:	<b>0,0%</b>	<b>0/mm<sup>3</sup></b> 0 0
Metamielocitos.....:	<b>0,0%</b>	<b>0/mm<sup>3</sup></b> 0 0
Bastões.....:	<b>0,0%</b>	<b>0/mm<sup>3</sup></b> 0 a 6 0 a 600
Segmentados.....:	<b>43,1%</b>	<b>2.582/mm<sup>3</sup></b> 50 a 70 2000 a 7000
Eosinófilos.....:	<b>1,3%</b>	<b>78/mm<sup>3</sup></b> 2 a 4 80 a 600
Basófilos.....:	<b>0,7%</b>	<b>42/mm<sup>3</sup></b> 0 a 2 0 a 200
Linfócitos típicos.....:	<b>46,9%</b>	<b>2.809/mm<sup>3</sup></b> 25 a 35 1000 a 3500
Linfócitos atípicos.....:	<b>0,0%</b>	<b>0/mm<sup>3</sup></b> 0 0
Monócitos.....:	<b>8,0%</b>	<b>479/mm<sup>3</sup></b> 2 a 10 400 a 1000

### Plaquetas

Plaquetas.....:	<b>289.000/mm<sup>3</sup></b>	150.000 a 450.000/mm <sup>3</sup>
VPM.....:	<b>10,3/fl</b>	6,7 a 10,0
Plaquetócrito.....:	<b>0,30%</b>	0,10 a 0,50%
PDW.....:	<b>11,5</b>	15,0 a 17,9%



Assinado Digitalmente



Suzane Naiara dos Santos Duarte  
Biomédica  
CRBM - 25964

A interpretação de qualquer teste com finalidade diagnóstica ou prognóstica depende de avaliação conjunta dos dados clínicos e da história médica do paciente.

Responsável Técnico: Bruno Bini Napoleão - CRBM 2121

Endereço: Av. General Vale,350, Bandeirantes.  
Telefone:65-99295 3662

Protocolo:26021114254147

Data:11/02/2026

Paciente:Camila Pereira de Souza

Nasc.:22/02/1994 RG :-

CPF:05423494184

Exame :RX COLUNA LOMBO SACRA AP / PERFIL

### Resultado

CORPOS VERTEBRAIS VISUALIZADOS COM MORFOLOGIA E TEXTURA HABITUAIS.  
APÓFISES ESPINHOSAS, TRANSVERSAS E PEDÍCULOS SEM ANORMALIDADES.  
TRANSIÇÃO LOMBOSSACRA DE ASPECTO NORMAL.  
ESPAÇOS DISCAIS DENTRO DOS LIMITES DA NORMALIDADE.  
AUSÊNCIA DE ASSIMETRIAS EVIDENTES OU ESCOLIOSE DA COLUNA.  
LINHA DE PESO PROJETADO ANTERIOR A BASE DO SACRO.



---

Dr. Leandro M. Colmanetti

Médico Radiologista CRM 5995 MT RQE 4585 MT

v1.0 Chave:<http://sistema.imaggi.com.br/validar.php?chave=988560704030701458774935080428>



Protocolo:26021114393947

Data:11/02/2026

Paciente:Camila Pereira de Souza

Nasc.:22/02/1994 RG :-

CPF:05423494184

Exame :RX TORAX PA

### Resultado

OSSOS COM MORFOLOGIA E TEXTURA NORMAIS.  
MEDIASTINO CENTRADO E SEM MASSAS VISÍVEIS NA SUA TOPOGRAFIA.  
HILOS E TRAMA VASCULAR PULMONAR DE ASPECTO HABITUAL.  
CAMPOS PLEUROPULMONARES COM TRANSPARÊNCIA SATISFATÓRIA.  
CÚPULAS DIAFRAGMÁTICAS DE CONTORNOS NÍTIDOS E SEIOS COSTOFRÊNICOS LIVRES.  
ÁREA CARDÍACA NOS LIMITES DA NORMALIDADE.



---

Dr. Leandro M. Colmanetti

Médico Radiologista CRM 5995 MT RQE 4585 MT

v1.0 Chave:<http://sistema.imaggi.com.br/validar.php?chave=112504153845698679220770296236>

