



ATESTADO DE ACUIDADE VISUAL

CNPJ : 12027138000163 Fantasia : CENTROACO MATRIZ
Razão Social : CENTROACO INDUSTRIA E COMERCIO DE ACO LTDA
Endereço : R N QUADRA17 N.º 1100 Complemento : AO LADO TRAE L
Cidade / UF : CUIABÁ / MT CEP : 78098000

Funcionário

Nome : Kennedy Willim Deolindo de Siqueira Setor: ELETROFERRAGEM - SOLDA
CPF : 05180590140 Cargo: AUXILIAR DE PRODUCAO III
RG : / Nascimento: 22/12/1993

Ficha de Acuidade Visual

Longe

Método de avaliação : Escala Optométrica de Snellen

SEM CORREÇÃO

OD: 20/15

OE: 20/15

COM CORREÇÃO

OD: /

OE: /

Perto

Método de avaliação : Tabela de Jaeger

CORREÇÃO : NÃO

RESULTADO OLHO DIREITO : J1

RESULTADO OLHO ESQUERDO : J1

Teste Cromático

Visão Cromatica: NORMAL

Usa lente/óculos: Não

Resultado: NORMAL

Cuiabá 12 de fevereiro de 2026

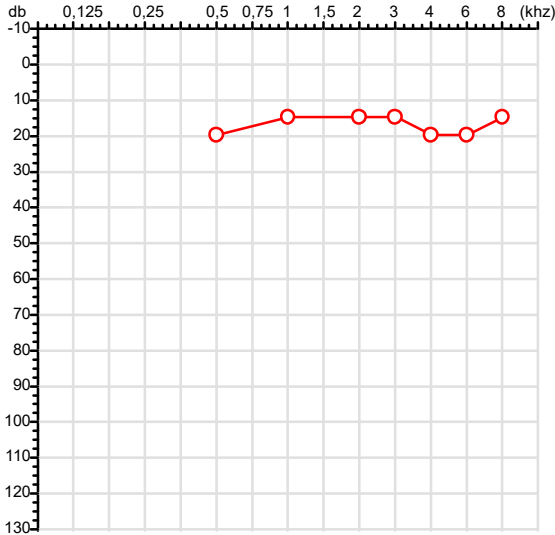
Dr. João Batista de Almeida
Médico
CRM-MT 15709

Dr. João Batista de Almeida Junior
CRM-MT 15709
NIS 269.85078.64-6

Autenticação Assinatura : F07164CF2A86FC83DDA29CB13D8D8E64
Para validar a assinatura : <https://sistema.hismet.com.br/validacao.php>

CPF :051.805.901-40	Paciente :Kennedy Willim Deolindo de Siqueira	RG :/
CNPJ : 12.027.138/0001-63	Razão :CENTROACO INDUSTRIA E COMERCIO DE ACO LTDA	
Nascimento :22/12/1993	Idade : 32 anos	
Motivo :Admissional	Setor :ELETROFERRAGEM - SOLDA	
Reposuo :14h	Função :AUXILIAR DE PRODUCAO III	
Data do Exame : 12/02/2026		

Orelha Direita



Aérea

Khz	0,25	0,5	1	2	3	4	6	8
OD db	NDG	20	15	15	15	20	20	15

Ossea

Khz	0,25	0,5	1	2	3	4	6
OD db	NDG	NDG	NDG	NDG	NDG	NDG	NDG

Médias Tritonais

Khz	0,5	1	2	=	3	4	6	=
OD db	20	15	15	17	15	20	20	18

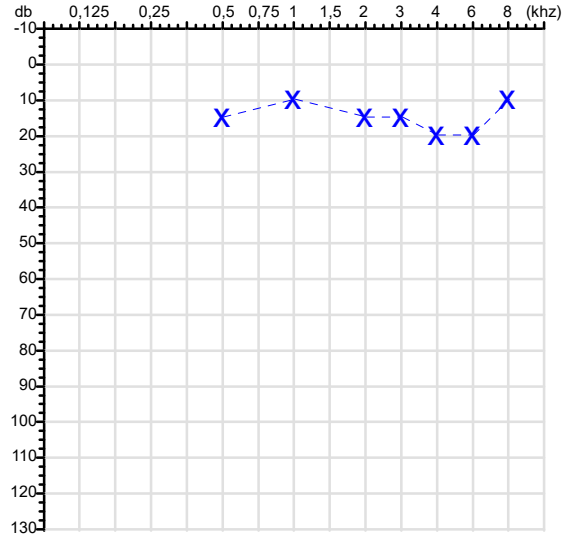
Lauda Clínico OD

Audição normal

Classificações: tipo de perda auditiva (Silman e Silvermam - 1997), grau de perda auditiva média 500khz, 1000khz e 2000khz (Lloyd e Kaplan - 1978) e configuração audiométrica (Silman e Silverman - 1997 - adaptada de Carhart, 1945 e Lloyd e Kaplan, 1978)

Audiometria

Orelha Esquerda



Khz	0,25	0,5	1	2	3	4	6	8
OE db	NDG	15	10	15	15	20	20	10

Khz	0,25	0,5	1	2	3	4	6
OE db	NDG	NDG	NDG	NDG	NDG	NDG	NDG

Khz	0,5	1	2	=	3	4	6	=
OE db	15	10	15	13	15	20	20	18

Lauda Clínico OE

Audição normal

Classificações: tipo de perda auditiva (Silman e Silvermam - 1997), grau de perda auditiva média 500khz, 1000khz e 2000khz (Lloyd e Kaplan - 1978) e configuração audiométrica (Silman e Silverman - 1997 - adaptada de Carhart, 1945 e Lloyd e Kaplan, 1978)

Emanuel Sempio
Fonoaudiólogo
Audiologia Clínica e Ocupacional
CRFa 5-5297-8

Emanuel Sempio
Fonoaudiólogo
CRFa 5 - 5297 - 8

Assinatura eletrônica :AC7C5A0500FFBBB0AC826FCF39EEEB1E
Para validar a assinatura : <https://sistema.hismet.com.br/validacao.php>

Kennedy Willim Deolindo de Siqueira

** Assinado por biometria **

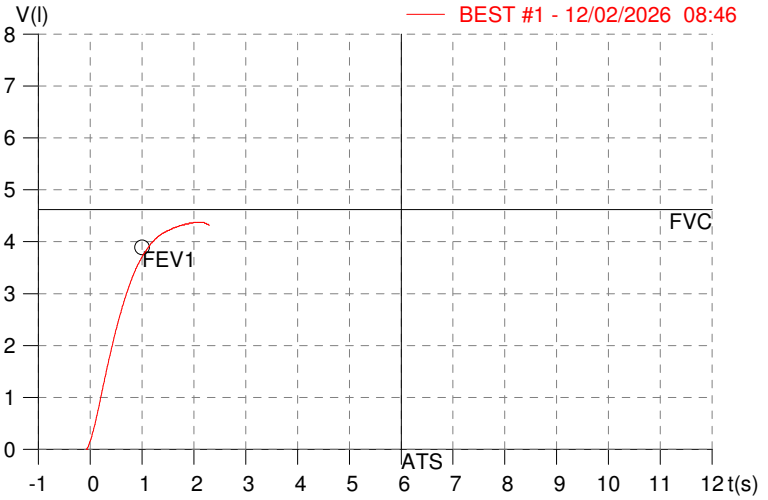
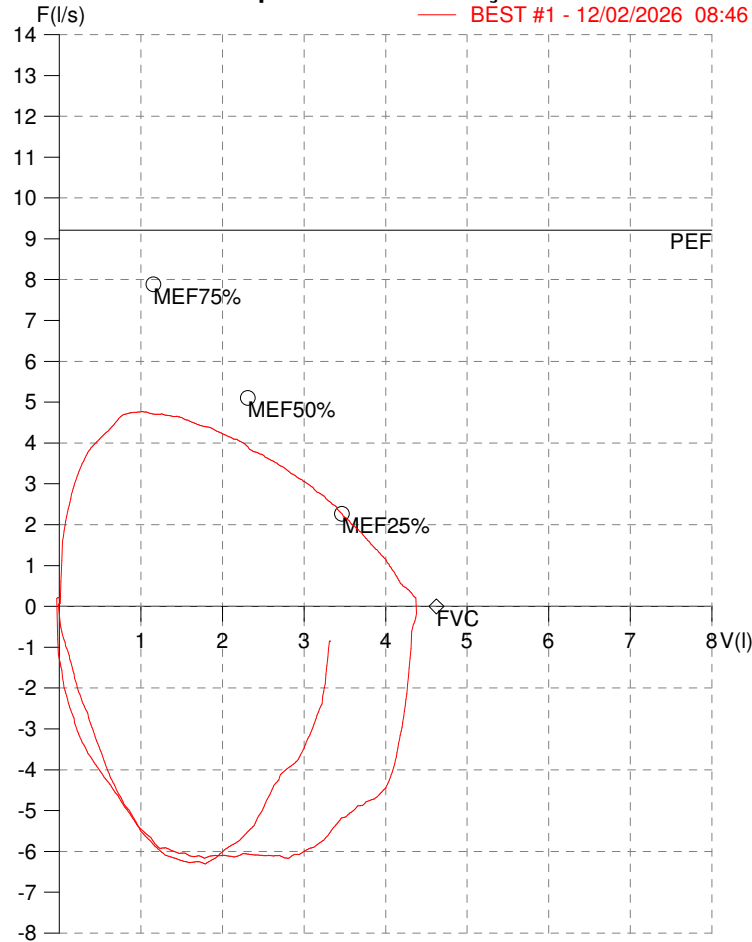
Modelo do Audiometro :AVS500 - VIBRASOM
Última Aferição :12/08/2025

HISMET - MEDICINA DO TRABALHO
AV. GENERAL MELLO, 227. POÇÃO. CUIABÁ MT
Tel. (65)3321-7051

ID: 800018
Primeiro Nome: Kennedy Willim Deoli
Sobrenome: SIQUEIRA
Data: 12/02/2026

Data de nascimento: 22/12/1993
Sexo : Macho
Peso (kg): 135.0
Altura (cm): 170.0

Capacidade Vital Forçada



Parâmetro	UM	Descrição	Prev.	BEST#1	% Prev.
Best FVC	l(btps)	Melhor Capacidade Vital Forçada	4.62	4.40	95.3
FVC	l(btps)	Capacidade Vital Forçada	4.62	4.40	95.3
FEV1	l(btps)	Volume Exp Forçada em 1 seg	3.89	3.70	95.1
PEF	l/sec	Pico de Fluxo expiratório	9.21	4.77	51.7
PIF	l/sec	Pico de Fluxo Inspiratório		6.17	
FEV1/FVC%	%	FEV1 em % da FVC	81.4	84.1	103.3
FEF25-75%	l/sec	Fluxo expiratório médio forçado	4.62	3.80	82.2
MEF75%	l/sec	Fluxo Exp Máx @ 25% FVC	7.88	4.75	60.3
MEF50%	l/sec	Fluxo Exp Máx @ 50% FVC	5.10	4.09	80.1
MEF25%	l/sec	Fluxo Exp Máx @ 75% FVC	2.27	2.64	116.3
FET100%	sec	Tempo de Expiração forçada		2.0	
PEFr	l/min	Pico de Fluxo expiratório (l/min)	552.7	286.0	51.7

Diagnóstico:
 Espirometria normal

Impresso 12/02/2026

Cod.: 570910	Paciente: Kennedy Willim Deolindo de Siqueira	Sexo: Masculino	Idade: 32 (A)
Atendido em: 12/02/2026	Profissional Solicitante: Dr.(a) Rafael Correa da Costa	Cadastro de Pessoas Físicas: CPF: 05180590140	Convênio: Hismet

HEMOGRAMA

Método: Automação XNL550 Material: PLASMA EDTA Coletado em: 12/02/2026 Liberado em: 12/02/2026 12:47

Eritrograma

Valores de Referência

Hemácias em milhões/ mm ³:	4,64	4,30 a 5,70/mm ³
Hemoglobina em g/dL.....:	13,4	13,5 a 17,5g/dL
Hematócrito em %.....:	38,5	39,0 a 50,0%
Vol. Glob. Média em fl.....:	83,0	80,0 a 95,0fl
Hem. Glob. Média em pg.....:	28,9	26,0 a 34,0pg
C.H. Glob. Média em g/dL.....:	34,8	31,0 a 36,0g/dL
RDW.....:	13,2	11,0 a 15,0%

Leucograma

Leucócitos.....:	5.310/mm³	3.500 a 10.000/mm ³
Neutrófilos.....:	52,4%	2.782/mm³ 50 a 70 2000 a 7000
Blastos.....:	0,0%	0/mm³ 0 0
Promielocitos.....:	0,0%	0/mm³ 0 0
Mielocitos.....:	0,0%	0/mm³ 0 0
Metamielocitos.....:	0,0%	0/mm³ 0 0
Bastões.....:	0,0%	0/mm³ 0 a 6 0 a 600
Segmentados.....:	52,4%	2.782/mm³ 50 a 70 2000 a 7000
Eosinófilos.....:	6,0%	319/mm³ 2 a 4 80 a 600
Basófilos.....:	0,9%	48/mm³ 0 a 2 0 a 200
Linfócitos típicos.....:	30,5%	1.620/mm³ 25 a 35 1000 a 3500
Linfócitos atípicos.....:	0,0%	0/mm³ 0 0
Monócitos.....:	10,2%	542/mm³ 2 a 10 400 a 1000

Plaquetas

Plaquetas.....:	222.000/mm³	150.000 a 450.000/mm ³
VPM.....:	10,1/fl	6,7 a 10,0fl
Plaquetócrito.....:	0,220%	0,10 a 0,50%
PDW.....:	11,5	15,0 a 17,9%



Assinado Digitalmente



Dra. Julia Cristina da Silva
Biomédica
CRBM - 24963

A interpretação de qualquer teste com finalidade diagnóstica ou prognóstica depende de avaliação conjunta dos dados clínicos e da história médica do paciente.

Responsável Técnico: Bruno Bini Napoleão - CRBM 2121

Endereço: Av. General Vale,350, Bandeirantes.
Telefone:65-99295 3662

Protocolo:26021209221147 Data:12/02/2026
Paciente:Kennedy Willim Deolindo de Siqueira
Nasc.:22/12/1993 RG :- CPF:05180590140
Exame :RX COLUNA LOMBO SACRA AP / PERFIL

Resultado

CORPOS VERTEBRAIS VISUALIZADOS COM MORFOLOGIA E TEXTURA HABITUAIS.
APÓFISES ESPINHOSAS, TRANSVERSAS E PEDÍCULOS SEM ANORMALIDADES.
TRANSIÇÃO LOMBOSSACRA DE ASPECTO NORMAL.
ESPAÇOS DISCAIS DENTRO DOS LIMITES DA NORMALIDADE.
AUSÊNCIA DE ASSIMETRIAS EVIDENTES OU ESCOLIOSE DA COLUNA.
OSTEOFITOS MARGINAIS INCIPIENTES EM CORPOS VERTEBRAIS.
LINHA DE PESO PROJETADO ANTERIOR A BASE DO SACRO.



Dr. Leandro M. Colmanetti

Médico Radiologista CRM 5995 MT RQE 4585 MT

v1.0 Chave:<http://sistema.imaggi.com.br/validar.php?chave=875976257848053431276709279443>



Protocolo:26021209305747

Data:12/02/2026

Paciente:Kennedy Willim Deolindo de Siqueira

Nasc.:22/12/1993 RG :-

CPF:05180590140

Exame :RX TORAX PA

Resultado

OSSOS COM MORFOLOGIA E TEXTURA NORMAIS.

MEDIASTINO CENTRADO E SEM MASSAS VISÍVEIS NA SUA TOPOGRAFIA.

HILOS E TRAMA VASCULAR PULMONAR DE ASPECTO HABITUAL.

CAMPOS PLEUROPULMONARES COM TRANSPARÊNCIA SATISFATÓRIA.

CÚPULAS DIAFRAGMÁTICAS DE CONTORNOS NÍTIDOS E SEIOS COSTOFRÊNICOS LIVRES.

ÁREA CARDÍACA NOS LIMITES DA NORMALIDADE.



Dr. Leandro M. Colmanetti

Médico Radiologista CRM 5995 MT RQE 4585 MT

v1.0 Chave:<http://sistema.imaggi.com.br/validar.php?chave=354655475050772891901303867958>

