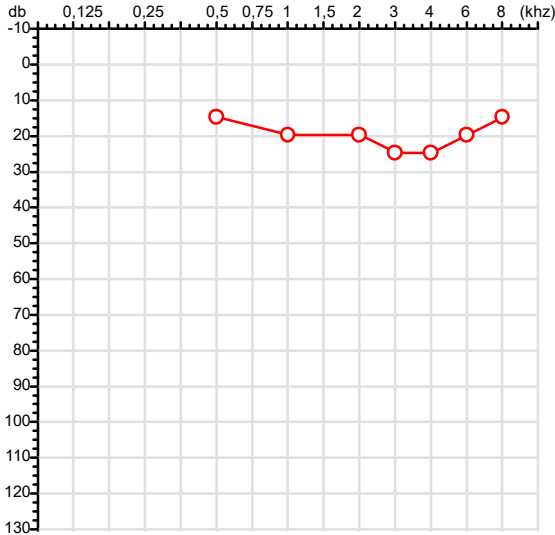


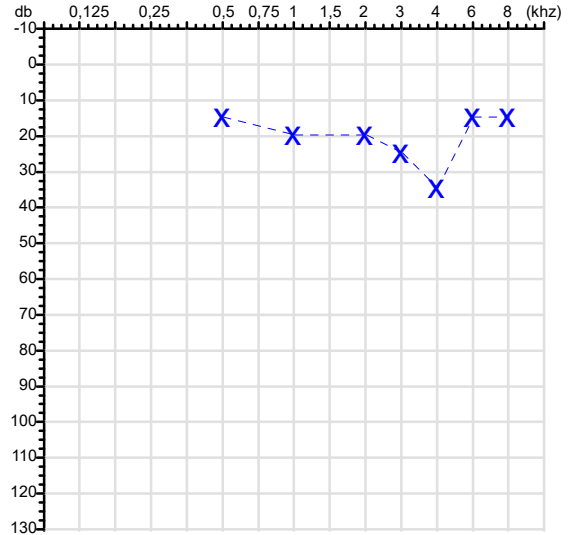
CPF :068.041.751-66	Paciente :Matheus Eduardo Alcantara de Oliveira	RG :/
CNPJ :34.941.918/0001-57	Razão :F MORENO NETO LTDA	
Nascimento :25/08/1999	Idade : 26 anos	
Motivo :Admissional	Setor :GERAL	
Reposuo :14h	Função :SOLDADOR	
Data do Exame : 12/02/2026		

**Orelha Direita**



**Audiometria**

**Orelha Esquerda**



**Aérea**

Khz	0,25	0,5	1	2	3	4	6	8
OD db	NDG	15	20	20	25	25	20	15

Khz	0,25	0,5	1	2	3	4	6	8
OE db	NDG	15	20	20	25	35	15	15

**Ossea**

Khz	0,25	0,5	1	2	3	4	6
OD db	NDG	NDG	NDG	NDG	NDG	NDG	NDG

Khz	0,25	0,5	1	2	3	4	6
OE db	NDG	NDG	NDG	NDG	NDG	NDG	NDG

**Médias Tritonais**

Khz	0,5	1	2	=	3	4	6	=
OD db	15	20	20	18	25	25	20	23

Khz	0,5	1	2	=	3	4	6	=
OE db	15	20	20	18	25	35	15	25

**Laudo Clínico OD**

Audição normal

**Laudo Clínico OE**

Alteração auditiva

Classificações: tipo de perda auditiva (Silman e Silvermam - 1997), grau de perda auditiva média 500khz, 1000khz e 2000khz (Lloyd e Kaplan - 1978) e configuração audiométrica (Silman e Silverman - 1997 - adaptada de Carhart, 1945 e Lloyd e Kaplan, 1978)

Classificações: tipo de perda auditiva (Silman e Silvermam - 1997), grau de perda auditiva média 500khz, 1000khz e 2000khz (Lloyd e Kaplan - 1978) e configuração audiométrica (Silman e Silverman - 1997 - adaptada de Carhart, 1945 e Lloyd e Kaplan, 1978)

Dr. Ericki Augusto Cenedese  
Médico  
CRM - MT 16240

Dr. Ericki Augusto Cenedese  
CRM-MT 16240  
NIS : 14302194355

Assinatura eletrônica :1021AAF6C9C9D57180D2E752DFED7EE3  
Para validar a assinatura : <https://sistema.hismet.com.br/validacao.php>

*Matheus Eduardo Alcantara de Oliveira*  
\*\* Assinado por biometria \*\*

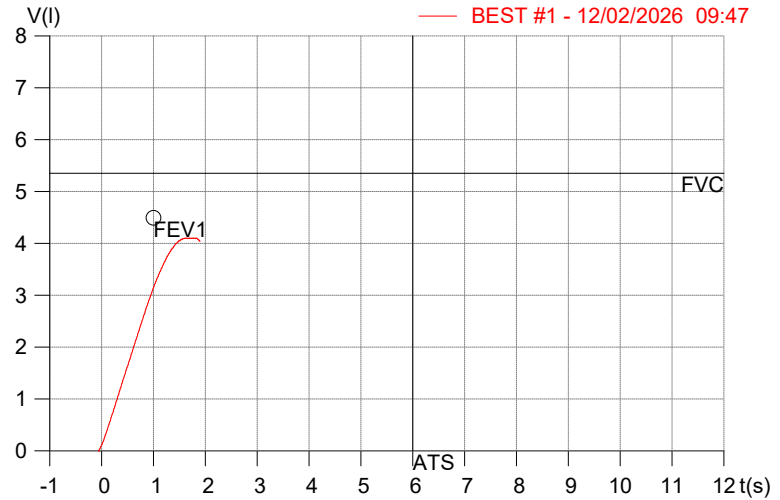
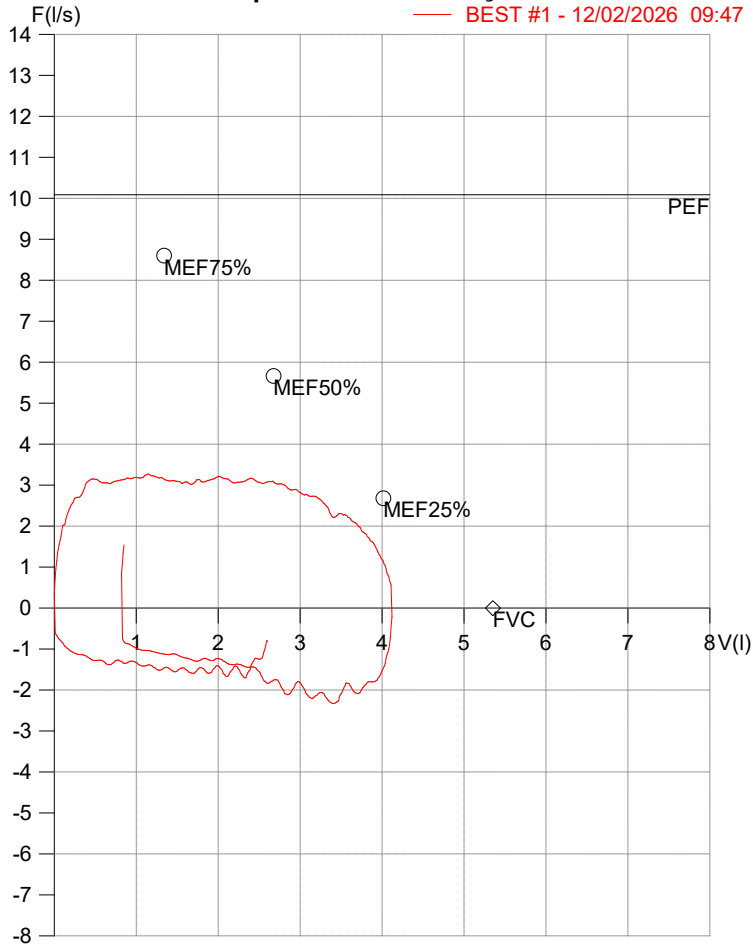
Modelo do Audiometro :AVS500 - VIBRASOM  
Ultima Aferição :12/08/2025

**HISMET - HIGIENE SEGURANÇA E MEDICINA DO TRABALHO LTDA**  
**AV. GENERAL MELLO, 227. POÇÃO CUIABÁ - MT**  
**TEL.: (65)3321-7051 www.hismet.com.br**

**Data:** 12/02/2026  
**Primeiro Nome:** MATHEUS EDUARDO  
**Sobrenome:** ALCANTARA OLIVEIRA  
**Altura (cm):** 180.0  
**Peso (kg):** 69.0

**Data de nascimento:** 25/08/1999  
**Sexo :** Macho  
**Descrição:**  
**Empresa:**  
**Fuma:** Ex(5/2)

**Capacidade Vital Forçada**



Parâmetro	UM	Descrição	Prev.	BEST#1	% Prev.
Best FVC	l(btps)	Melhor Capacidade Vital Forçada	5.35	4.13	77.1
FVC	l(btps)	Capacidade Vital Forçada	5.35	4.13	77.1
FEV1	l(btps)	Volume Exp Forçada em 1 seg	4.50	3.12	69.4
PEF	l/sec	Pico de Fluxo expiratório	10.08	3.27	32.4
PIF	l/sec	Pico de Fluxo Inspiratório		2.33	
FEV1/FVC%	%	FEV1 em % da FVC	82.5	75.6	91.6
FEF25-75%	l/sec	Fluxo expiratório médio forçado	5.07	3.07	60.5
MEF75%	l/sec	Fluxo Exp Máx @ 25% FVC	8.60	3.17	36.9
MEF50%	l/sec	Fluxo Exp Máx @ 50% FVC	5.67	3.18	56.1
MEF25%	l/sec	Fluxo Exp Máx @ 75% FVC	2.68	2.74	102.2
FET100%	sec	Tempo de Expiração forçada		1.6	
LungAge	years	Idade Pulmonar		67	
PEFr	l/min	Pico de Fluxo expiratório (l/min)	605.0	196.3	32.4

**Diagnóstico:**  
 Espirometria normal

Cod.: 570990	Paciente: <b>Matheus Eduardo Alcantara de Oliveira</b>	Sexo: Masculino	Idade: 26 (A)
Atendido em: 12/02/2026	Profissional Solicitante: Dr.(a) Rafael Correa da Costa	Registro Geral: CPF:	Convênio: Hismet

## HEMOGRAMA

Método: Automação XNL550 Material: PLASMA EDTA Coletado em: 12/02/2026 Liberado em: 12/02/2026 15:58

### Eritrograma

Valores de Referência

Hemácias em milhões/ mm <sup>3</sup> .....:	<b>5,32</b>	4,30 a 5,70/mm <sup>3</sup>
Hemoglobina em g/dL.....:	<b>15,0</b>	13,5 a 17,5g/dL
Hematócrito em %.....:	<b>43,6</b>	39,0 a 50,0%
Vol. Glob. Média em fl.....:	<b>82,0</b>	80,0 a 95,0fl
Hem. Glob. Média em pg.....:	<b>28,2</b>	26,0 a 34,0pg
C.H. Glob. Média em g/dL.....:	<b>34,4</b>	31,0 a 36,0g/dL
RDW.....:	<b>12,9</b>	11,0 a 15,0%

### Leucograma

Leucócitos.....:	<b>5.260/mm<sup>3</sup></b>	3.500 a 10.000/mm <sup>3</sup>
Neutrófilos.....:	<b>46,6%</b>	<b>2.451/mm<sup>3</sup></b> 50 a 70 2000 a 7000
Blastos.....:	<b>0,0%</b>	<b>0/mm<sup>3</sup></b> 0 0
Promielocitos.....:	<b>0,0%</b>	<b>0/mm<sup>3</sup></b> 0 0
Mielocitos.....:	<b>0,0%</b>	<b>0/mm<sup>3</sup></b> 0 0
Metamielocitos.....:	<b>0,0%</b>	<b>0/mm<sup>3</sup></b> 0 0
Bastões.....:	<b>0,0%</b>	<b>0/mm<sup>3</sup></b> 0 a 6 0 a 600
Segmentados.....:	<b>46,6%</b>	<b>2.451/mm<sup>3</sup></b> 50 a 70 2000 a 7000
Eosinófilos.....:	<b>3,6%</b>	<b>189/mm<sup>3</sup></b> 2 a 4 80 a 600
Basófilos.....:	<b>1,5%</b>	<b>79/mm<sup>3</sup></b> 0 a 2 0 a 200
Linfócitos típicos....:	<b>40,1%</b>	<b>2.109/mm<sup>3</sup></b> 25 a 35 1000 a 3500
Linfócitos atípicos...:	<b>0,0%</b>	<b>0/mm<sup>3</sup></b> 0 0
Monócitos.....:	<b>8,2%</b>	<b>431/mm<sup>3</sup></b> 2 a 10 400 a 1000

### Plaquetas

Plaquetas.....:	<b>212.000/mm<sup>3</sup></b>	150.000 a 450.000/mm <sup>3</sup>
VPM.....:	<b>9,6/fl</b>	6,7 a 10,0fl
Plaquetócrito.....:	<b>0,200%</b>	0,10 a 0,50%
PDW.....:	<b>10,7</b>	15,0 a 17,9%



Suzane Naiara dos Santos Duarte  
Biomédica  
CRBM - 25964



**Nome:** MATHEUS EDUARDO ALCANTARA DE OLIVEIRA **Data Nasc.:** 25/08/1999  
**Médico:** HISMET **CRM:** 175069-MT  
**Data:** 12/02/2026 **Protocolo:** 1040408  
**Exame:** RX COLUNA LOMBO-SACRA - 3 INCIDENCIAS **Senha:** 691024

### RAIO-X COLUNA LOMBO-SACRA

#### Exame radiográfico evidenciou:

Textura óssea normal.

Corpos vertebrais íntegros e alinhados.

Espaços discais conservados.

**ID: Dentro de padrões de normalidades.**

rbe

**Dr. Raul Bernardo Paniagua Eljach**  
CRM-MT 8230 RQE N° 4157  
Título de Especialista em Radiologia  
e Diagnóstico por Imagem.

Para sua maior comodidade, acesse seu exame pelo site [www.ceico.com.br](http://www.ceico.com.br) com o **Protocolo** e **Senha** disponíveis no cabeçalho do laudo.

Responsável Técnico: Dr. Raul Bernardo P. Eljach CRM 8230-MT  
Inscrição Pessoa Jurídica CRM 437-MT

1/1



**Nome:** MATHEUS EDUARDO ALCANTARA DE OLIVEIRA **Data Nasc.:** 25/08/1999  
**Médico:** HISMET **CRM:** 175069-MT  
**Data:** 12/02/2026 **Protocolo:** 1040408  
**Exame:** RX TORAX - 1 INCIDENCIA **Senha:** 691024

## RAIO-X TÓRAX

### Exame radiográfico evidenciou:

Arcabouço ósseo íntegro.

Campos pulmonares bem expandidos com transparência e vascularidade conservada.

Seios costo-frênicos livres.

Área cardíaca normal.

**ID: Tórax radiologicamente normal.**

rbe

**Dr. Raul Bernardo Paniagua Eljach**  
CRM-MT 8230 RQE N° 4157  
Título de Especialista em Radiologia  
e Diagnóstico por Imagem.

Para sua maior comodidade, acesse seu exame pelo site [www.ceico.com.br](http://www.ceico.com.br) com o **Protocolo** e **Senha** disponíveis no cabeçalho do laudo.

Responsável Técnico: Dr. Raul Bernardo P. Eljach CRM 8230-MT  
Inscrição Pessoa Jurídica CRM 437-MT