

Cod.: 571008	Paciente: Jose Benjamim Neto	Sexo: Masculino	Idade: 53 (A)
Atendido em: 12/02/2026	Profissional Solicitante: Dr.(a) Rafael Correa da Costa	Registro Geral: CPF:	Convênio: Hismet

GLICOSE EM JEJUM

91 mg/dL

Método: Enzimático Colorimétrico Material: Soro Coletado em: 12/02/2026 Liberado em: 12/02/2026 17:30

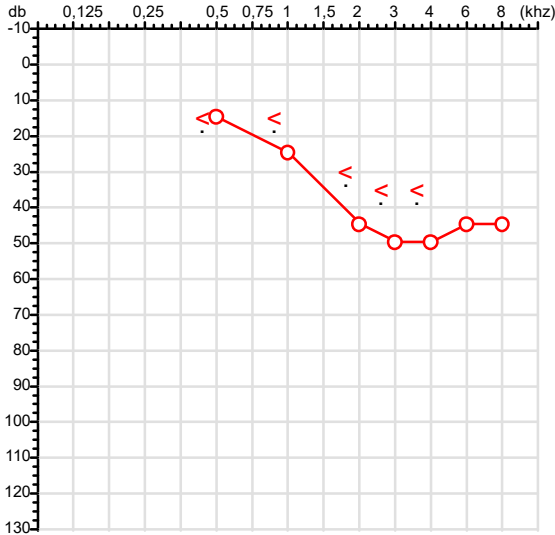
Valores de Referência:
70 a 99 mg/dL



Dra. Julia Cristina da Silva
Biomédica
CRBM - 24963

CPF :953.991.436-15	Paciente :Jose Benjamim Neto	RG :/
CNPJ :06.019.125/0001-40	Razão :JBEM TRANSPORTES LTDA	
Nascimento :25/02/1972	Idade : 53 anos	
Motivo :Admissional	Setor :GERAL	
Reposou :14h	Função :MOTORISTA DE CAMINHAO	
Data do Exame : 12/02/2026		

Orelha Direita



Aérea

Khz	0,25	0,5	1	2	3	4	6	8
OD db	NDG	15	25	45	50	50	45	45

Ossea

Khz	0,25	0,5	1	2	3	4	6
OD db	NDG	15	15	30	35	35	NDG

Médias Tritonais

Khz	0,5	1	2	=	3	4	6	=
OD db	15	25	45	28	50	50	45	48

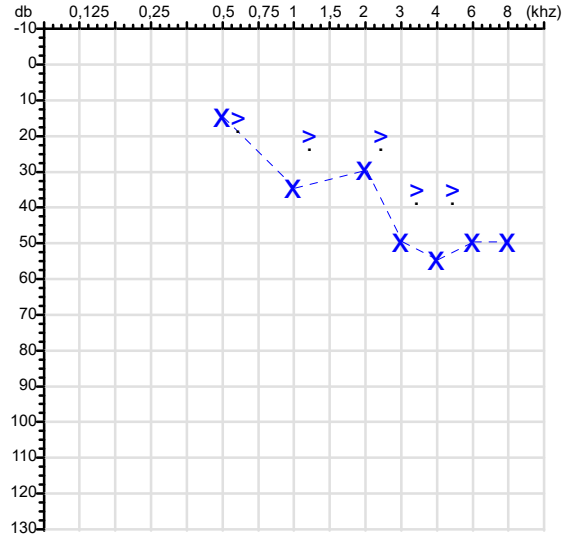
Laudo Clínico OD

Perda auditiva mista de grau leve

Classificações: tipo de perda auditiva (Silman e Silvermam - 1997), grau de perda auditiva média 500khz, 1000khz e 2000khz (Lloyd e Kaplan - 1978) e configuração audiométrica (Silman e Silverman - 1997 - adaptada de Carhart, 1945 e Lloyd e Kaplan, 1978)

Audiometria

Orelha Esquerda



Khz	0,25	0,5	1	2	3	4	6	8
OE db	NDG	15	35	30	50	55	50	50

Khz	0,25	0,5	1	2	3	4	6
OE db	NDG	15	20	20	35	35	NDG

Khz	0,5	1	2	=	3	4	6	=
OE db	15	35	30	27	50	55	50	52

Laudo Clínico OE

Perda auditiva mista de grau leve com configuração horizontal

Classificações: tipo de perda auditiva (Silman e Silvermam - 1997), grau de perda auditiva média 500khz, 1000khz e 2000khz (Lloyd e Kaplan - 1978) e configuração audiométrica (Silman e Silverman - 1997 - adaptada de Carhart, 1945 e Lloyd e Kaplan, 1978)

Dr. Ericki Augusto Cenedese
Médico
CRM - MT 16240

Dr. Ericki Augusto Cenedese
CRM-MT 16240
NIS : 14302194355

Assinatura eletrônica :21E024C7C58F714A27CFDE059E09F2A5
Para validar a assinatura : <https://sistema.hismet.com.br/validacao.php>

Jose Benjamim Neto

**** Assinado por biometria ****

Modelo do Audiometro :AS-60 - AUDITEC
Última Aferição :12/08/2025



ATESTADO DE ACUIDADE VISUAL

CNPJ : 06019125000140 Fantasia : J BEM TRANSPORTES
Razão Social : JBEM TRANSPORTES LTDA
Endereço : RUA REGINO CARDOSO N.º 162 Complemento : LETRA: B
Cidade / UF : CONGONHAS / MG CEP : 36415000

Funcionário

Nome : Jose Benjamim Neto Setor: GERAL
CPF : 95399143615 Cargo: MOTORISTA DE CAMINHAO
RG : / Nascimento: 25/02/1972

Ficha de Acuidade Visual

Longe

Método de avaliação : Escala Optométrica de Snellen

SEM CORREÇÃO

OD: 20/10

OE: 20/10

COM CORREÇÃO

OD: /

OE: /

Perto

Método de avaliação : Tabela de Jaeger

CORREÇÃO : NÃO

RESULTADO OLHO DIREITO : J1

RESULTADO OLHO ESQUERDO : J1

Teste Cromático

Visão Cromatica: NORMAL

Usa lente/óculos: Não

Várzea Grande 12 de fevereiro de 2026

Resultado: NORMAL

Dr. Ericki A. Cenedese
Médico
CRM - MT 16240

Dr. Ericki Augusto Cenedese
CRM-MT 16240
NIS 14302194355

Autenticação Assinatura :149F2D844A848303DD6AE95A128C318C
Para validar a assinatura : <https://sistema.hismet.com.br/validacao.php>

Protocolo:26021214450237

Data:12/02/2026

Paciente:JOSE BENJAMIM NETO

Nasc.:25/02/1972 RG :-

CPF:95399143615

Exame :ELETROCARDIOGRAMA ECG

Resultado

FC = 55BPM (VARIA DE DE 50 A 100BPM, DE ACORDO COM AS ÚLTIMAS DIRETRIZES DE ECG DA SBC).

P-R = 0,12S (NORMAL = 0,10 A 0,20S), P SINUSAL (ONDA P SINUSAL SE POSITIVA E, D1, D2, D3, AVF).

QRS = 0,08S (NORMAL = 0,07 A 0,11S) OBS: Q PATOLÓGICA SE AMPLITUDE FOR PELO MENOS 25% DA ONDA R.

RITMO SINUSAL.

SÂQRS = -30_° (NORMAL = 0 A 90°, ALGUNS AUTORES CONSIDERAM NORMAL = -30 A +110°).

Impressão diagnóstica

DENTRO DOS PARÂMETROS NORMAIS.

DRA. JAMILA LEITE XAVIER

Cardiologista CRM MT 6422 RQE 4016 MT

Dr.ª Jamila L. Xavier

v1.0 Chave:<http://sistema.imaggi.com.br/validar.php?chave=047381864948431159078046997526>

CRM-MT 6422

AV. GENERAL MELLO, 227 - POÇÃO - CEP 78015-300 - CUIABÁ - MT

FONE: (65) 3055-2051 - IMAGGI@IMAGGI.COM.BR

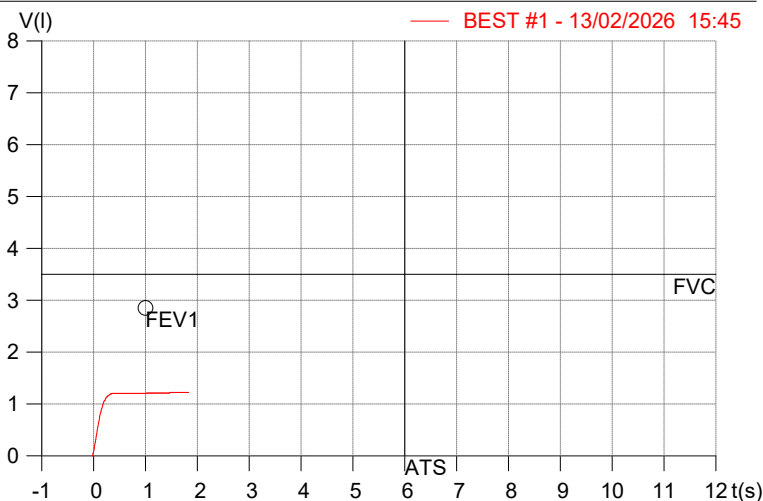
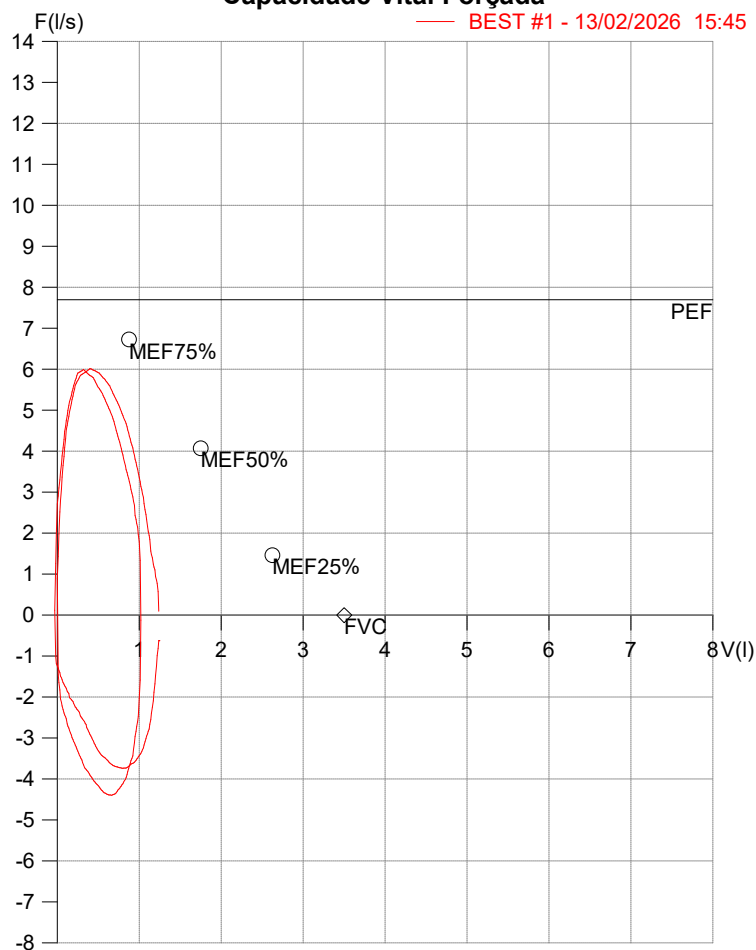


HISMET - HIGIENE SEGURANÇA E MEDICINA DO TRABALHO LTDA
AV. GENERAL MELLO, 227. POÇÃO CUIABÁ - MT
TEL.: (65)3321-7051 www.hismet.com.br

Data: 13/02/2026
Primeiro Nome: JOSE BENJAMIM NETO
Sobrenome:
Altura (cm): 160.0
Peso (kg): 60.0

Data de nascimento: 25/02/1972
Sexo : Macho
Descrição:
Empresa:
Fuma: Não

Capacidade Vital Forçada



Parâmetro	UM	Descrição	Prev.	BEST#1	% Prev.
Best FVC	l(btps)	Melhor Capacidade Vital Forçada	3.50	1.26	36.0
FVC	l(btps)	Capacidade Vital Forçada	3.50	1.26	36.0
FEV1	l(btps)	Volume Exp Forçada em 1 seg	2.85	1.25	43.7
PEF	l/sec	Pico de Fluxo expiratório	7.70	6.01	78.2
FEV1/FVC%	%	FEV1 em % da FVC	77.7	98.9	127.3
FEF25-75%	l/sec	Fluxo expiratório médio forçado	3.53	5.20	147.4
MEF75%	l/sec	Fluxo Exp Máx @ 25% FVC	6.73	5.93	88.2
MEF50%	l/sec	Fluxo Exp Máx @ 50% FVC	4.07	5.59	137.3
MEF25%	l/sec	Fluxo Exp Máx @ 75% FVC	1.46	3.81	261.2
FET100%	sec	Tempo de Expiração forçada		1.5	
PEFr	l/min	Pico de Fluxo expiratório (l/min)	461.7	360.8	78.2

Diagnóstico:
 Espirometria normal



Nome: JOSE BENJAMIM NETO

Data Nasc.: 25/02/1972

Médico: HISMET

CRM: 175069-MT

Data: 12/02/2026

Protocolo: 1040433

Exame: RX COLUNA LOMBO-SACRA - 3 INCIDENCIAS

Senha: 691034

RAIO-X COLUNA LOMBO-SACRA

Exame radiográfico evidenciou:

Textura óssea normal.

Alterações degenerativas com osteófitos nas margens de corpos vertebrais.

Redução dos espaços discais.

rbe

Dr. Raul Bernardo Paniagua Eljach
CRM-MT 8230 RQE N° 4157
Título de Especialista em Radiologia
e Diagnóstico por Imagem.

Para sua maior comodidade, acesse seu exame pelo site www.ceico.com.br com o **Protocolo** e **Senha** disponíveis no cabeçalho do laudo.

Responsável Técnico: Dr. Raul Bernardo P. Eljach CRM 8230-MT
Inscrição Pessoa Jurídica CRM 437-MT