

Cod.: 571012	Paciente: Deuzilu Pereira de Lima	Sexo: Masculino	Idade: 51 (A)
Atendido em: 12/02/2026	Profissional Solicitante: Dr.(a) Rafael Correa da Costa	Registro Geral: CPF:	Convênio: Hismet

GLICOSE EM JEJUM

84 mg/dL

Método: Enzimático Colorimétrico Material: Soro Coletado em: 12/02/2026 Liberado em: 12/02/2026 17:30

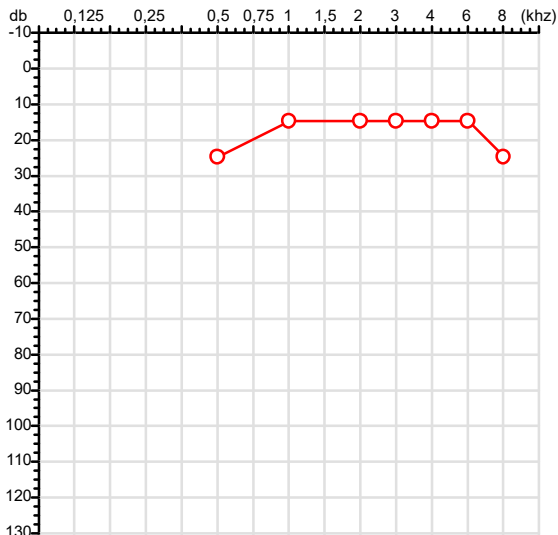
Valores de Referência:
70 a 99 mg/dL



Dra. Julia Cristina da Silva
Biomédica
CRBM - 24963

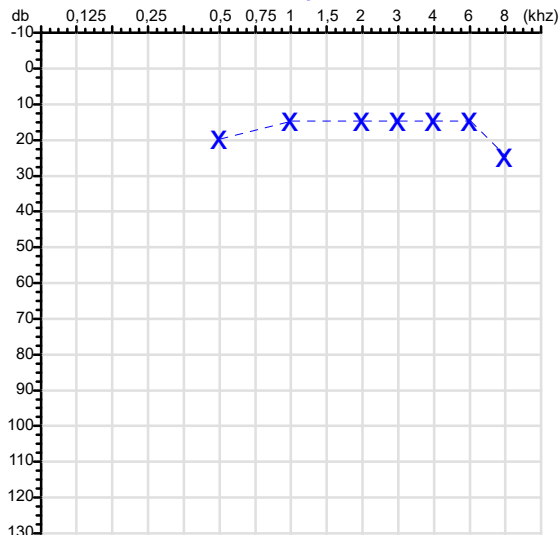
CPF :640.508.581-34	Paciente :Deuzilu Pereira de Lima	RG :/
CNPJ :06.019.125/0001-40	Razão :JBEM TRANSPORTES LTDA	
Nascimento :13/10/1974	Idade : 51 anos	
Motivo :Admissional	Setor :GERAL	
Reposou :14h	Função :MOTORISTA DE CAMINHAO	
Data do Exame : 12/02/2026		

Orelha Direita



Audiometria

Orelha Esquerda



Aérea

Khz	0,25	0,5	1	2	3	4	6	8
OD db	NDG	25	15	15	15	15	15	25

Khz	0,25	0,5	1	2	3	4	6	8
OE db	NDG	20	15	15	15	15	15	25

Óssea

Khz	0,25	0,5	1	2	3	4	6
OD db	NDG	NDG	NDG	NDG	NDG	NDG	NDG

Khz	0,25	0,5	1	2	3	4	6
OE db	NDG	NDG	NDG	NDG	NDG	NDG	NDG

Médias Tritonais

Khz	0,5	1	2	=	3	4	6	=
OD db	25	15	15	18	15	15	15	15

Khz	0,5	1	2	=	3	4	6	=
OE db	20	15	15	17	15	15	15	15

Laudo Clínico OD

Audição normal

Laudo Clínico OE

Audição normal

Classificações: tipo de perda auditiva (Silman e Silvermam - 1997), grau de perda auditiva média 500khz, 1000khz e 2000khz (Lloyd e Kaplan - 1978) e configuração audiométrica (Silman e Silverman - 1997 - adaptada de Carhart, 1945 e Lloyd e Kaplan, 1978)

Classificações: tipo de perda auditiva (Silman e Silvermam - 1997), grau de perda auditiva média 500khz, 1000khz e 2000khz (Lloyd e Kaplan - 1978) e configuração audiométrica (Silman e Silverman - 1997 - adaptada de Carhart, 1945 e Lloyd e Kaplan, 1978)

Dr. Ericki Augusto Cenedese
Médico
CRM - MT 16240

Dr. Ericki Augusto Cenedese
CRM-MT 16240
NIS : 14302194355

Assinatura eletrônica :7DF4838B25647A1F41DF842938C08E10
Para validar a assinatura : <https://sistema.hismet.com.br/validacao.php>

Deuzilu Pereira de Lima

** Assinado por biometria **

Modelo do Audiometro :AS-60 - AUDITEC
Última Aferição :12/08/2025



ATESTADO DE ACUIDADE VISUAL

CNPJ : 06019125000140 Fantasia : J BEM TRANSPORTES
Razão Social : JBEM TRANSPORTES LTDA
Endereço : RUA REGINO CARDOSO N.º 162 Complemento : LETRA: B
Cidade / UF : CONGONHAS / MG CEP : 36415000

Funcionário

Nome : Deuzilu Pereira de Lima Setor: GERAL
CPF : 64050858134 Cargo: MOTORISTA DE CAMINHAO
RG : / Nascimento: 13/10/1974

Ficha de Acuidade Visual

Longe

Método de avaliação : Escala Optométrica de Snellen

SEM CORREÇÃO

OD: 20/15

OE: 20/25

COM CORREÇÃO

OD: /

OE: /

Perto

Método de avaliação : Tabela de Jaeger

CORREÇÃO : NÃO

RESULTADO OLHO DIREITO : J1

RESULTADO OLHO ESQUERDO : J1

Teste Cromático

Visão Cromatica: NORMAL

Usa lente/óculos: Não

Várzea Grande 12 de fevereiro de 2026

Resultado: NORMAL

Dr. Ericki A. Cenedese
Médico
CRM - MT 16240

Dr. Ericki Augusto Cenedese
CRM-MT 16240
NIS 14302194355

Autenticação Assintatura :D0DC195B5DB692610AC99D03637FCC36
Para validar a assinatura : <https://sistema.hismet.com.br/validacao.php>

Protocolo:260218152918

Data:18/02/2026

Paciente:DEUZILU PEREIRA DE LIMA

Nasc.:13/10/1974 RG :-

CPF:64050858134

Exame :ELETROCARDIOGRAMA ECG

Resultado

FC = 96BPM (VARIA DE DE 50 A 100BPM, DE ACORDO COM AS ÚLTIMAS DIRETRIZES DE ECG DA SBC).

P-R = 0,12S (NORMAL = 0,10 A 0,20S), P SINUSAL (ONDA P SINUSAL SE POSITIVA E, D1, D2, D3, AVF).

QRS = 0,08S (NORMAL = 0,07 A 0,11S) OBS: Q PATOLÓGICA SE AMPLITUDE FOR PELO MENOS 25% DA ONDA R.

QTC = 0,45S (NORMAL = 0,34 A 0,45S P/ HOMENS A 0,47S P/ MULHERES).

RITMO SINUSAL.

SÂQRS = -10° (NORMAL = 0 A 90° , ALGUNS AUTORES CONSIDERAM NORMAL = -30 A $+110^{\circ}$).

Impressão diagnóstica

DENTRO DOS PARÂMETROS NORMAIS.

DRA. JAMILA LEITE XAVIER

Cardiologista CRM MT 6422 RQE 4016 MT

Dr.ª Jamila L. Xavier

CRM-MT 6422

v1.0 Chave:<http://sistema.imaggi.com.br/validar.php?chave=946762698468507941198739013073>

CRM-MT 6422

AV. GENERAL MELLO, 227 - POÇÃO - CEP 78015-300 - CUIABÁ - MT

FONE: (65) 3055-2051 - IMAGGI@IMAGGI.COM.BR

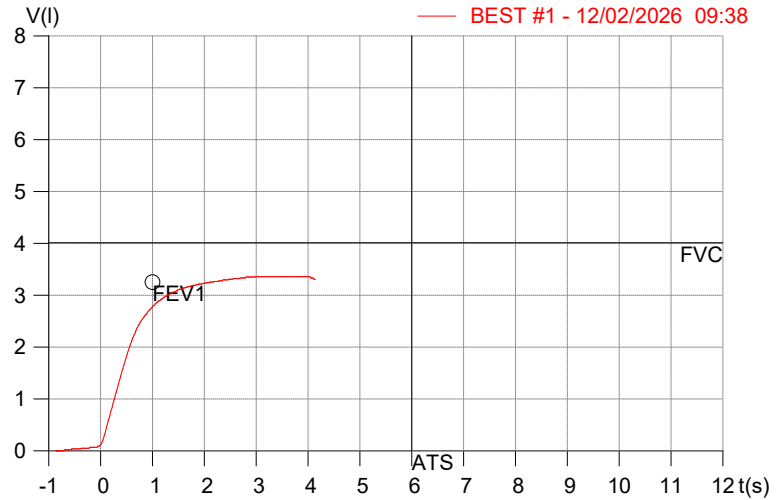
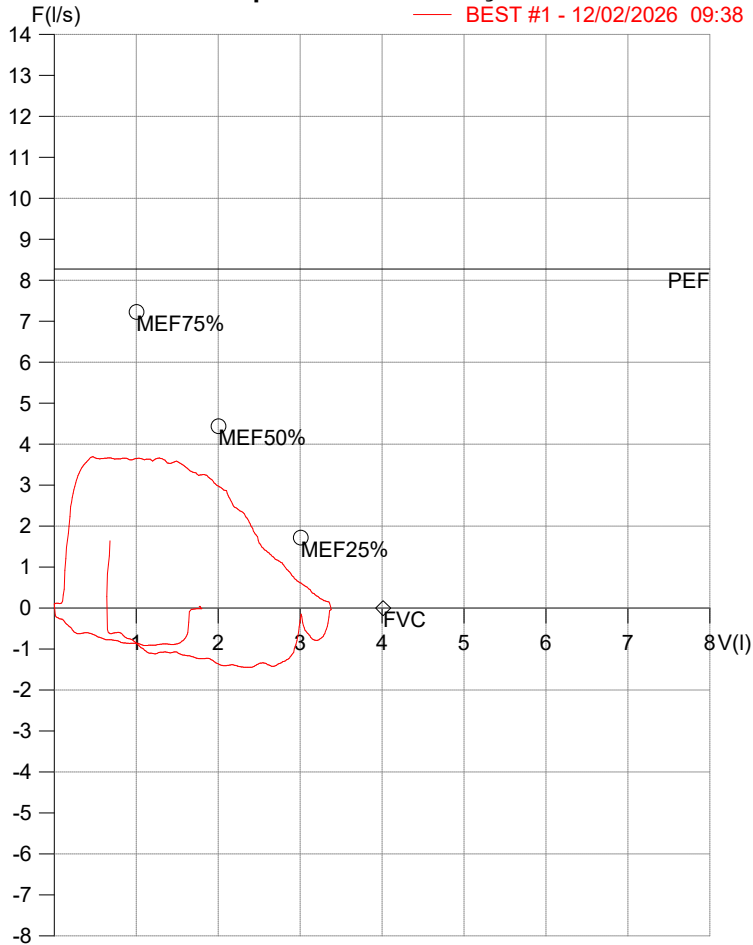


HISMET - HIGIENE SEGURANÇA E MEDICINA DO TRABALHO LTDA
AV. GENERAL MELLO, 227. POÇÃO CUIABÁ - MT
TEL.: (65)3321-7051 www.hismet.com.br

Data: 12/02/2026
Primeiro Nome: DEUZILU PEREIRA
Sobrenome: DE LIMA
Altura (cm): 168.0
Peso (kg): 90.0

Data de nascimento: 13/10/1974
Sexo : Macho
Descrição:
Empresa:
Fuma: Sim(30/20)

Capacidade Vital Forçada



Parâmetro	UM	Descrição	Prev.	BEST#1	% Prev.
Best FVC	l(btps)	Melhor Capacidade Vital Forçada	4.01	3.38	84.2
FVC	l(btps)	Capacidade Vital Forçada	4.01	3.38	84.2
FEV1	l(btps)	Volume Exp Forçada em 1 seg	3.25	2.78	85.4
PEF	l/sec	Pico de Fluxo expiratório	8.27	3.70	44.7
PIF	l/sec	Pico de Fluxo Inspiratório		1.45	
FEV1/FVC%	%	FEV1 em % da FVC	78.0	82.3	105.5
FEF25-75%	l/sec	Fluxo expiratório médio forçado	3.77	2.97	79.0
MEF75%	l/sec	Fluxo Exp Máx @ 25% FVC	7.22	3.66	50.7
MEF50%	l/sec	Fluxo Exp Máx @ 50% FVC	4.44	3.31	74.7
MEF25%	l/sec	Fluxo Exp Máx @ 75% FVC	1.72	1.54	89.4
FET100%	sec	Tempo de Expiração forçada		3.0	
PEFr	l/min	Pico de Fluxo expiratório (l/min)	496.3	221.8	44.7

Diagnóstico:
 Espirometria normal



Nome: DEUZILU PEREIRA DE LIMA
Médico: HISMET
Data: 12/02/2026
Exame: RX COLUNA LOMBO-SACRA - 3 INCIDENCIAS

Data Nasc.: 13/10/1974
CRM: 175069-MT
Protocolo: 1040434
Senha: 691035

RAIO-X COLUNA LOMBO-SACRA

Exame radiográfico evidenciou:

- Textura óssea normal.
- Alterações degenerativas com osteófitos nas margens de corpos vertebrais.
- Espaços discais conservados.

rbe



Dr. Raul Bernardo Paniagua Eljach
CRM-MT 8230 RQE N° 4157
Título de Especialista em Radiologia
e Diagnóstico por Imagem.

Para sua maior comodidade, acesse seu exame pelo site www.ceico.com.br com o **Protocolo** e **Senha** disponíveis no cabeçalho do laudo.

Responsável Técnico: Dr. Raul Bernardo P. Eljach CRM 8230-MT
Inscrição Pessoa Jurídica CRM 437-MT