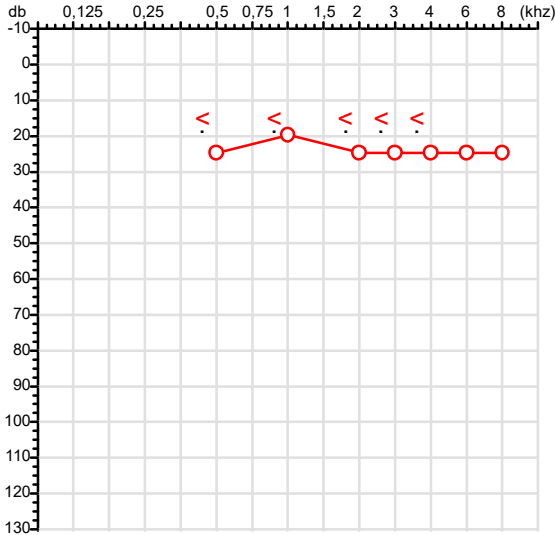


CPF :062.525.631-02	Paciente :Fabiano Oliveira da Silva	RG :/
CNPJ :34.941.918/0001-57	Razão :F MORENO NETO LTDA	
Nascimento :13/10/1998	Idade : 27 anos	
Motivo :Admissional	Setor :GERAL	
Reposuo :14h	Função :AUXILIAR DE PRODUCAO II	
Data do Exame : 12/02/2026		

Orelha Direita



Aérea

Khz	0,25	0,5	1	2	3	4	6	8
OD db	NDG	25	20	25	25	25	25	25

Ossea

Khz	0,25	0,5	1	2	3	4	6
OD db	NDG	15	15	15	15	15	NDG

Médias Tritonais

Khz	0,5	1	2	=	3	4	6	=
OD db	25	20	25	23	25	25	25	25

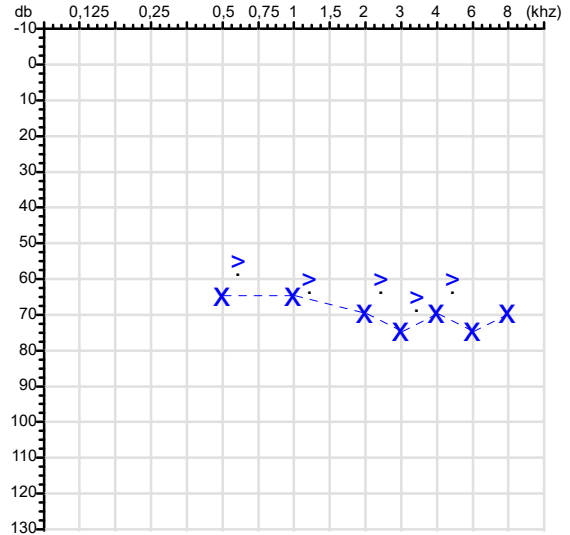
Laudo Clínico OD

Audição normal

Classificações: tipo de perda auditiva (Silman e Silvermam - 1997), grau de perda auditiva média 500khz, 1000khz e 2000khz (Lloyd e Kaplan - 1978) e configuração audiométrica (Silman e Silverman - 1997 - adaptada de Carhart, 1945 e Lloyd e Kaplan, 1978)

Audiometria

Orelha Esquerda



Khz	0,25	0,5	1	2	3	4	6	8
OE db	NDG	65	65	70	75	70	75	70

Khz	0,25	0,5	1	2	3	4	6
OE db	NDG	55	60	60	65	60	NDG

Khz	0,5	1	2	=	3	4	6	=
OE db	65	65	70	67	75	70	75	73

Laudo Clínico OE

Perda aud. neurossensorial de grau moderadamente severo com configuração horizontal

Classificações: tipo de perda auditiva (Silman e Silvermam - 1997), grau de perda auditiva média 500khz, 1000khz e 2000khz (Lloyd e Kaplan - 1978) e configuração audiométrica (Silman e Silverman - 1997 - adaptada de Carhart, 1945 e Lloyd e Kaplan, 1978)

Dr. Ericki Augusto Cenedese
Médico
CRM - MT 16240

Dr. Ericki Augusto Cenedese
CRM-MT 16240
NIS : 14302194355

Assinatura eletrônica :9653735867394F0572FF1D55B77BACB0
Para validar a assinatura : <https://sistema.hismet.com.br/validacao.php>

Fabiano Oliveira da Silva
** Assinado por biometria **

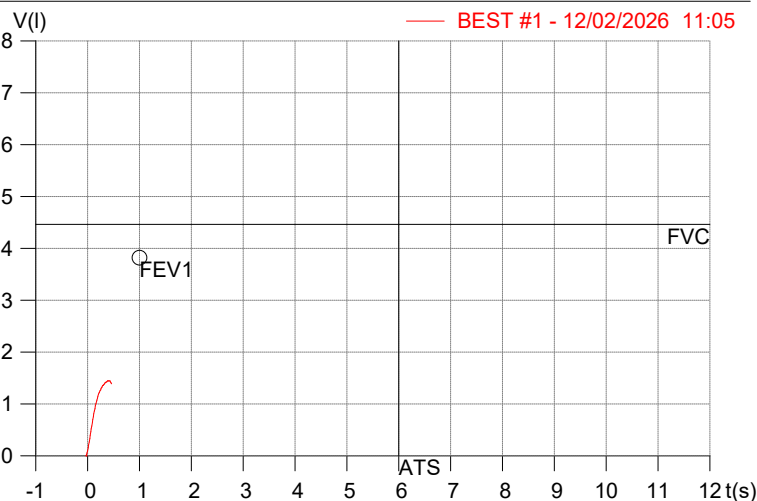
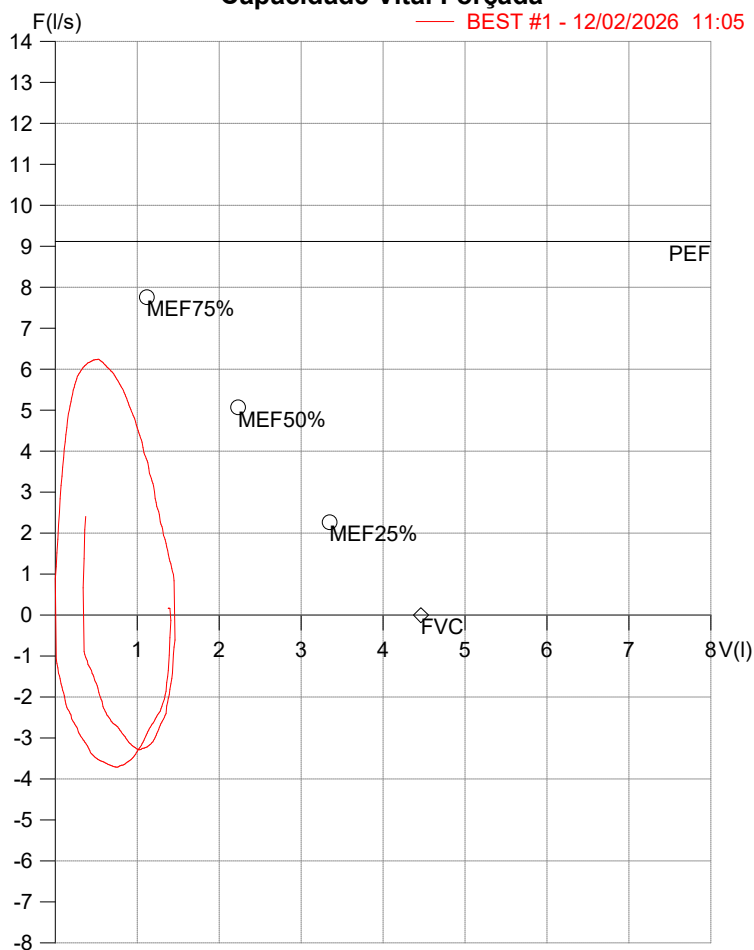
Modelo do Audiometro :AS-60 - AUDITEC
Última Aferição :12/08/2025

HISMET - HIGIENE SEGURANÇA E MEDICINA DO TRABALHO LTDA
AV. GENERAL MELLO, 227. POÇÃO CUIABÁ - MT
TEL.: (65)3321-7051 www.hismet.com.br

Data: 12/02/2026
Primeiro Nome: FABIANO OLIVEIRA
Sobrenome: DA SILVA
Altura (cm): 165.0
Peso (kg): 69.0

Data de nascimento: 13/10/1998
Sexo : Macho
Descrição:
Empresa:
Fuma: Não

Capacidade Vital Forçada



Parâmetro	UM	Descrição	Prev.	BEST#1	% Prev.
Best FVC	l(btps)	Melhor Capacidade Vital Forçada	4.46	1.47	33.0
FVC	l(btps)	Capacidade Vital Forçada	4.46	1.47	33.0
PEF	l/sec	Pico de Fluxo expiratório	9.12	6.25	68.5
PIF	l/sec	Pico de Fluxo Inspiratório		3.29	
FEF25-75%	l/sec	Fluxo expiratório médio forçado	4.74	5.41	114.1
MEF75%	l/sec	Fluxo Exp Máx @ 25% FVC	7.76	6.16	79.4
MEF50%	l/sec	Fluxo Exp Máx @ 50% FVC	5.07	5.73	113.0
MEF25%	l/sec	Fluxo Exp Máx @ 75% FVC	2.26	3.96	174.7
FET100%	sec	Tempo de Expiração forçada		0.4	
PEFr	l/min	Pico de Fluxo expiratório (l/min)	547.2	374.7	68.5

Diagnóstico:
 Espirometria normal

Cod.: 571003	Paciente: Fabiano Oliveira da Silva	Sexo: Masculino	Idade: 27 (A)
Atendido em: 12/02/2026	Profissional Solicitante: Dr.(a) Rafael Correa da Costa	Cadastro de Pessoas Físicas: CPF: 06252563102	Convênio: Hismet

HEMOGRAMA

Método: Automação XNL550 Material: PLASMA EDTA Coletado em: 12/02/2026 Liberado em: 12/02/2026 15:58

Eritrograma

Valores de Referência

Hemácias em milhões/ mm ³:	5,56	4,30 a 5,70/mm ³
Hemoglobina em g/dL.....:	13,9	13,5 a 17,5g/dL
Hematócrito em %.....:	41,9	39,0 a 50,0%
Vol. Glob. Média em fl.....:	75,4	80,0 a 95,0fl
Hem. Glob. Média em pg.....:	25,0	26,0 a 34,0pg
C.H. Glob. Média em g/dL.....:	33,2	31,0 a 36,0g/dL
RDW.....:	13,0	11,0 a 15,0%

Leucograma

Leucócitos.....:	8.730/mm³	3.500 a 10.000/mm ³
Neutrófilos.....:	67,8%	5.919/mm³ 50 a 70 2000 a 7000
Blastos.....:	0,0%	0/mm³ 0 0
Promielocitos.....:	0,0%	0/mm³ 0 0
Mielocitos.....:	0,0%	0/mm³ 0 0
Metamielocitos.....:	0,0%	0/mm³ 0 0
Bastões.....:	0,0%	0/mm³ 0 a 6 0 a 600
Segmentados.....:	67,8%	5.919/mm³ 50 a 70 2000 a 7000
Eosinófilos.....:	1,1%	96/mm³ 2 a 4 80 a 600
Basófilos.....:	0,5%	44/mm³ 0 a 2 0 a 200
Linfócitos típicos....:	15,7%	1.371/mm³ 25 a 35 1000 a 3500
Linfócitos atípicos...:	0,0%	0/mm³ 0 0
Monócitos.....:	14,9%	1.301/mm³ 2 a 10 400 a 1000

Plaquetas

Plaquetas.....:	253.000/mm³	150.000 a 450.000/mm ³
VPM.....:	10,2/fl	6,7 a 10,0fl
Plaquetócrito.....:	0,260%	0,10 a 0,50%
PDW.....:	12,4	15,0 a 17,9%



Dra. Julia Cristina da Silva
Biomédica
CRBM - 24963



Nome: FABIANO OLIVEIRA DA SILVA

Data Nasc.: 13/10/1998

Médico: HISMET

CRM: 175069-MT

Data: 12/02/2026

Protocolo: 1040425

Exame: RX COLUNA LOMBO-SACRA - 3 INCIDENCIAS

Senha: 106842

RAIO-X COLUNA LOMBO-SACRA

Exame radiográfico evidenciou:

Textura óssea normal.

Corpos vertebrais íntegros e alinhados.

Espaços discais conservados.

ID: Dentro de padrões de normalidades.

rbe

Dr. Raul Bernardo Paniagua Eljach
CRM-MT 8230 RQE N° 4157
Título de Especialista em Radiologia
e Diagnóstico por Imagem.

Para sua maior comodidade, acesse seu exame pelo site www.ceico.com.br com o **Protocolo** e **Senha** disponíveis no cabeçalho do laudo.

Responsável Técnico: Dr. Raul Bernardo P. Eljach CRM 8230-MT
Inscrição Pessoa Jurídica CRM 437-MT