



## ATESTADO DE ACUIDADE VISUAL

CNPJ : 37457942000103 Fantasia : TRAEI TRANSFORMADORES ELETRICOS  
Razão Social : TRAEI TRANSFORMADORES ELETRICOS LTDA  
Endereço : RUA N N.º 244 Complemento : QUADRA 17  
Cidade / UF : CUIABÁ / MT CEP : 78098400

### Funcionário

Nome : Pablo Henrique Rodrigues Dias Setor: CALDEIRARIA - RADIADOR  
CPF : 09993174157 Cargo: AUXILIAR DE PRODUCAO  
RG : / Nascimento: 17/12/2004

### Ficha de Acuidade Visual

#### Longe

Método de avaliação : Escala Optométrica de Snellen

##### SEM CORREÇÃO

OD: 20/10

OE: 20/10

##### COM CORREÇÃO

OD: /

OE: /

#### Perto

Método de avaliação : Tabela de Jaeger

CORREÇÃO : NÃO

RESULTADO OLHO DIREITO : J1

RESULTADO OLHO ESQUERDO : J1

#### Teste Cromático

Visão Cromatica: NORMAL

Usa lente/óculos: Não

Resultado: NORMAL

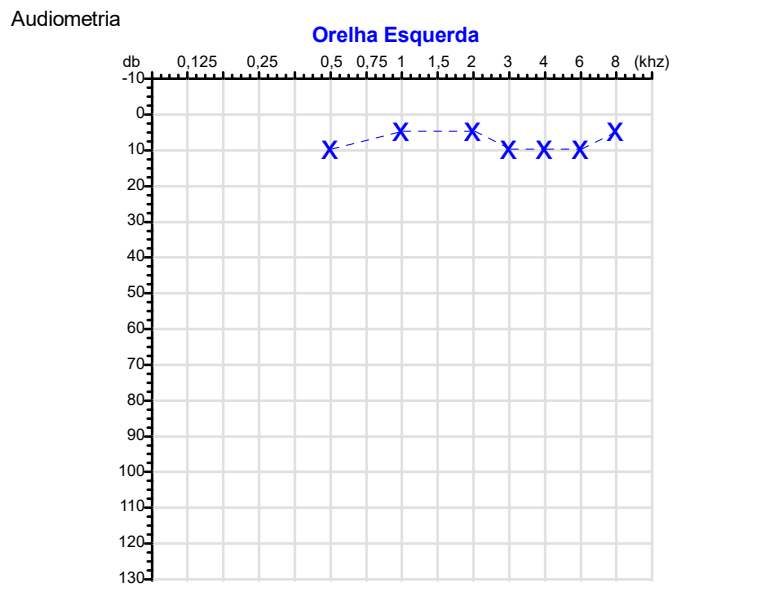
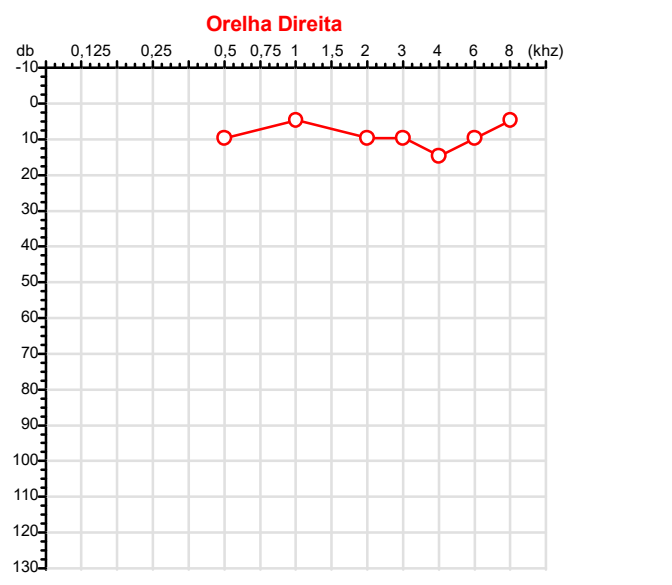
Cuiabá 12 de fevereiro de 2026

  
Dr. João Batista de Almeida  
Médico  
CRM-MT 15709

Dr. João Batista de Almeida Junior  
CRM-MT 15709  
NIS 269.85078.64-6

Autenticação Assinatura :CD4CC1A56AB297F953693A46160CC359  
Para validar a assinatura : <https://sistema.hismet.com.br/validacao.php>

CPF :099.931.741-57	Paciente :Pablo Henrique Rodrigues Dias	RG :/
CNPJ :37.457.942/0001-03	Razão :TRAEI TRANSFORMADORES ELETRICOS LTDA	
Nascimento :17/12/2004	Idade : 21 anos	
Motivo :Demissional	Setor :CALDEIRARIA - RADIADOR	
Reposuo :14h	Função :AUXILIAR DE PRODUCAO	
Data do Exame : 12/02/2026		



**Aérea**

Khz	0,25	0,5	1	2	3	4	6	8
OD db	NDG	10	5	10	10	15	10	5

Khz	0,25	0,5	1	2	3	4	6	8
OE db	NDG	10	5	5	10	10	10	5

**Ossea**

Khz	0,25	0,5	1	2	3	4	6
OD db	NDG	NDG	NDG	NDG	NDG	NDG	NDG

Khz	0,25	0,5	1	2	3	4	6
OE db	NDG	NDG	NDG	NDG	NDG	NDG	NDG

**Médias Tritonais**

Khz	0,5	1	2	=	3	4	6	=
OD db	10	5	10	8	10	15	10	12

Khz	0,5	1	2	=	3	4	6	=
OE db	10	5	5	7	10	10	10	10

**Laudo Clínico OD**  
 Audição normal

**Laudo Clínico OE**  
 Audição normal

Classificações: tipo de perda auditiva (Silman e Silvermam - 1997), grau de perda auditiva média 500khz, 1000khz e 2000khz (Lloyd e Kaplan - 1978) e configuração audiométrica (Silman e Silverman - 1997 - adaptada de Carhart, 1945 e Lloyd e Kaplan, 1978)

Classificações: tipo de perda auditiva (Silman e Silvermam - 1997), grau de perda auditiva média 500khz, 1000khz e 2000khz (Lloyd e Kaplan - 1978) e configuração audiométrica (Silman e Silverman - 1997 - adaptada de Carhart, 1945 e Lloyd e Kaplan, 1978)

*Emanuel Sempio*  
 Fonoaudiólogo  
 Audiologia Clínica e Ocupacional  
 CRFa 5-5297-8

Emanuel Sempio  
 Fonoaudiólogo  
 CRFa 5 - 5297 - 8  
 Assinatura eletrônica :71605B23B3FE42EAA9D50219EA36EAD8  
 Para validar a assinatura : <https://sistema.hismet.com.br/validacao.php>

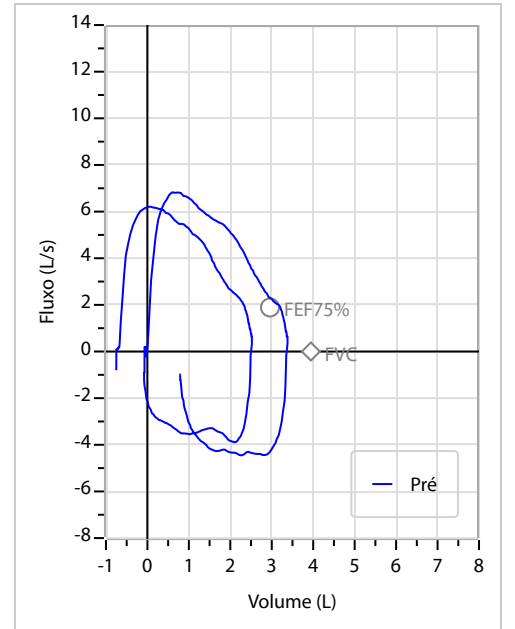
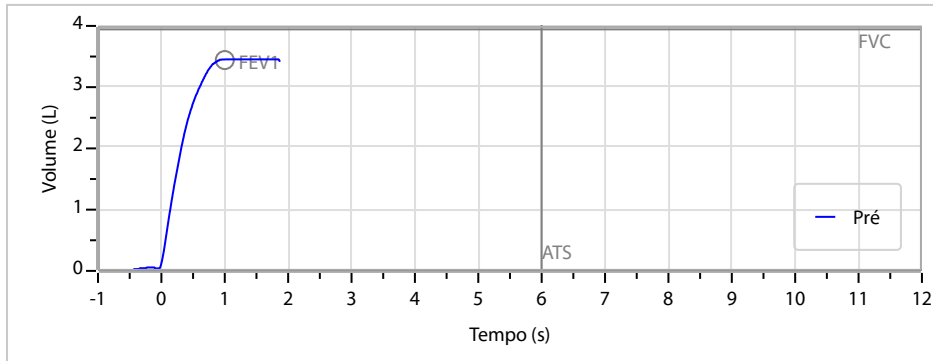
*Pablo Henrique Rodrigues Dias*  
 \*\* Assinado por biometria \*\*

Modelo do Audiometro :AVS500 - VIBRASOM  
 Última Aferição :12/08/2025

Nome	PABLO HENRIQUE RODRIGUES		ID1	800169	Sexo	Masculino	Idade	21,1	Peso (kg)	59,00	Altura (cm)	160,0
Agrupamento	--	D.O.B.	17/12/2004	--	BMI (kg/m <sup>2</sup> )	23,0	Fumante	Sim	Anos de Tabag...	4	Cig/Dia	3
Técnico	--	Médico	--	--	Classe 2	--	Etnia	--	Outros/Não Especificado			

<b>CAPACIDADE VITAL FORÇADA</b>	Imprimir Resultado dos testes	Definir previsão	Posição do Teste
	10:21	GLI	SENTADO

	Meas.	Pred	% Pred	z score
FVC	L 3,47	3,94	88	
FEV1	L 3,47	3,44	101	
FEV1/FVC%	% 99,9	87,7	114	
FEV1/Vcmax%	% 99,9	87,7	114	



**Interpretação**

O indivíduo tem uma relação FEV1/FVC% de 99,9% e um valor FVC de 3,47 L que estão dentro dos limites normais. Os resultados do teste indicam uma **ESPIROMETRIA NORMAL**

Assinatura: \_\_\_\_\_

Cod.: 571033	Paciente: <b>Pablo Henrique Rodrigues Dias</b>	Sexo: Masculino	Idade: 21 (A)
Atendido em: 12/02/2026	Profissional Solicitante: Dr.(a) Rafael Correa da Costa	Cadastro de Pessoas Físicas: CPF: 09993174157	Convênio: Hismet

## HEMOGRAMA

Método: Automação XNL550 Material: PLASMA EDTA Coletado em: 12/02/2026 Liberado em: 12/02/2026 13:35

### Eritrograma

		Valores de Referência
Hemácias em milhões/ mm <sup>3</sup> .....:	<b>5,02</b>	4,30 a 5,70/mm <sup>3</sup>
Hemoglobina em g/dL.....:	<b>14,6</b>	13,5 a 17,5g/dL
Hematócrito em %.....:	<b>41,6</b>	39,0 a 50,0%
Vol. Glob. Média em fl.....:	<b>82,9</b>	80,0 a 95,0fl
Hem. Glob. Média em pg.....:	<b>29,1</b>	26,0 a 34,0pg
C.H. Glob. Média em g/dL.....:	<b>35,1</b>	31,0 a 36,0g/dL
RDW.....:	<b>12,7</b>	11,0 a 15,0%

### Leucograma

Leucócitos.....:	<b>7.480/mm<sup>3</sup></b>		3.500 a 10.000/mm <sup>3</sup>
Neutrófilos.....:	<b>57,9%</b>	<b>4.331/mm<sup>3</sup></b>	50 a 70 2000 a 7000
Blastos.....:	<b>0,0%</b>	<b>0/mm<sup>3</sup></b>	0 0
Promielocitos.....:	<b>0,0%</b>	<b>0/mm<sup>3</sup></b>	0 0
Mielocitos.....:	<b>0,0%</b>	<b>0/mm<sup>3</sup></b>	0 0
Metamielocitos.....:	<b>0,0%</b>	<b>0/mm<sup>3</sup></b>	0 0
Bastões.....:	<b>0,0%</b>	<b>0/mm<sup>3</sup></b>	0 a 6 0 a 600
Segmentados.....:	<b>57,9%</b>	<b>4.331/mm<sup>3</sup></b>	50 a 70 2000 a 7000
Eosinófilos.....:	<b>1,6%</b>	<b>120/mm<sup>3</sup></b>	2 a 4 80 a 600
Basófilos.....:	<b>0,5%</b>	<b>37/mm<sup>3</sup></b>	0 a 2 0 a 200
Linfócitos típicos.....:	<b>33,4%</b>	<b>2.498/mm<sup>3</sup></b>	25 a 35 1000 a 3500
Linfócitos atípicos.....:	<b>0,0%</b>	<b>0/mm<sup>3</sup></b>	0 0
Monócitos.....:	<b>6,6%</b>	<b>494/mm<sup>3</sup></b>	2 a 10 400 a 1000

### Plaquetas

Plaquetas.....:	<b>195.000/mm<sup>3</sup></b>	150.000 a 450.000/mm <sup>3</sup>
VPM.....:	<b>11,3/fl</b>	6,7 a 10,0fl
Plaquetócrito.....:	<b>0,220%</b>	0,10 a 0,50%
PDW.....:	<b>13,2</b>	15,0 a 17,9%



Assinado Digitalmente



Dra. Julia Cristina da Silva  
Biomédica  
CRBM - 24963

A interpretação de qualquer teste com finalidade diagnóstica ou prognóstica depende de avaliação conjunta dos dados clínicos e da história médica do paciente.

Responsável Técnico: Bruno Bini Napoleão - CRBM 2121

Endereço: Av. General Vale,350, Bandeirantes.  
Telefone:65-99295 3662

Protocolo:26021211385147

Data:12/02/2026

Paciente:PABLO HENRIQUE RODRIGUES DIAS

Nasc.:17/12/2004 RG :-

CPF:09993174157

Exame :RX COLUNA LOMBO SACRA AP / PERFIL

### Resultado

CORPOS VERTEBRAIS VISUALIZADOS COM MORFOLOGIA E TEXTURA HABITUAIS.  
APÓFISES ESPINHOSAS, TRANSVERSAS E PEDÍCULOS SEM ANORMALIDADES.  
TRANSIÇÃO LOMBOSSACRA DE ASPECTO NORMAL.  
ESPAÇOS DISCAIS DENTRO DOS LIMITES DA NORMALIDADE.  
AUSÊNCIA DE ASSIMETRIAS EVIDENTES OU ESCOLIOSE DA COLUNA.  
LINHA DE PESO PROJETADO ANTERIOR A BASE DO SACRO.



---

Dr. Leandro M. Colmanetti

Médico Radiologista CRM 5995 MT RQE 4585 MT

v1.0 Chave:<http://sistema.imaggi.com.br/validar.php?chave=725652486325446636202459487036>



Protocolo:26021212081847

Data:12/02/2026

Paciente:PABLO HENRIQUE RODRIGUES DIAS

Nasc.:17/12/2004 RG :-

CPF:09993174157

Exame :RX TORAX PA

### Resultado

OSSOS COM MORFOLOGIA E TEXTURA NORMAIS.  
MEDIASTINO CENTRADO E SEM MASSAS VISÍVEIS NA SUA TOPOGRAFIA.  
HILOS E TRAMA VASCULAR PULMONAR DE ASPECTO HABITUAL.  
CAMPOS PLEUROPULMONARES COM TRANSPARÊNCIA SATISFATÓRIA.  
CÚPULAS DIAFRAGMÁTICAS DE CONTORNOS NÍTIDOS E SEIOS COSTOFRÊNICOS LIVRES.  
ÁREA CARDÍACA NOS LIMITES DA NORMALIDADE.



---

Dr. Leandro M. Colmanetti

Médico Radiologista CRM 5995 MT RQE 4585 MT

v1.0 Chave:<http://sistema.imaggi.com.br/validar.php?chave=365184698566338940045717645909>

