



ATESTADO DE ACUIDADE VISUAL

CNPJ : 03467321000199 Fantasia : ENERGISA MATO GROSSO - DISTRIBUIDORA DE ENERGIA S.A.
Razão Social : ENERGISA MATO GROSSO - DISTRIBUIDORA DE ENERGIA S.A.
Endereço : PRACA FLORIANO N.º 51 Complemento : ANDAR 17
Cidade / UF : RIO DE JANEIRO / RJ CEP : 20031050

Funcionário

Nome : Gabriel Vítor Alves Trentin Setor: GERAL
CPF : 08442963170 Cargo: TECNICO DE PROJETOS JR
RG : / Nascimento: 08/02/2005

Ficha de Acuidade Visual

Longe

Método de avaliação : Escala Optométrica de Snellen

SEM CORREÇÃO

OD: 20/10

OE: 20/10

COM CORREÇÃO

OD: /

OE: /

Perto

Método de avaliação : Tabela de Jaeger

CORREÇÃO : NÃO

RESULTADO OLHO DIREITO : J1

RESULTADO OLHO ESQUERDO : J1

Teste Cromático

Visão Cromatica: NORMAL

Usa lente/óculos: Não

Resultado: NORMAL

Cuiabá 12 de fevereiro de 2026


Dr. João Batista de Almeida
Médico
CRM-MT 15709

Dr. João Batista de Almeida Junior
CRM-MT 15709
NIS 269.85078.64-6

Autenticação Assintatura :ED77B72118040782352D5D0741F38B6E
Para validar a assinatura : <https://sistema.hismet.com.br/validacao.php>



Cod.: 571042	Paciente: Gabriel Vitor Alves Trentin	Sexo: Masculino	Idade: 21 (A)
Atendido em: 12/02/2026	Profissional Solicitante: Dr.(a) Rafael Correa da Costa	Cadastro de Pessoas Físicas: CPF: 08442963170	Convênio: Hismet

GRUPO SANGUINEO + FATOR RH**" A "**

Método: Hemaglutinação Material: PLASMA EDTA Coletado em: 12/02/2026 Liberado em: 12/02/2026 17:18

Positivo**Leticia Rodrigues Souza**
Biomédica
CRBM 25498

A interpretação de qualquer teste com finalidade diagnóstica ou prognóstica depende de avaliação conjunta dos dados clínicos e da história médica do paciente.

Responsável Técnico: Bruno Bini Napoleão - CREM 2121

Endereço: Av. General Vale, 350, Bandeirantes.

Telefone: 65-99295 3662

CNES: 3055612

Protocolo:26021211502347

Data:12/02/2026

Paciente:GABRIEL VITOR ALVES TRENTIN

Nasc.:08/02/2005 RG :-

CPF:08442963170

Exame :RX COLUNA LOMBAR AP/P

Resultado

CORPOS VERTEBRAIS VISUALIZADOS COM MORFOLOGIA E TEXTURA HABITUAIS.
APÓFISES ESPINHOSAS, TRANSVERSAS E PEDÍCULOS SEM ANORMALIDADES.
TRANSIÇÃO LOMBOSSACRA DE ASPECTO NORMAL.
ESPAÇOS DISCAIS DENTRO DOS LIMITES DA NORMALIDADE.
AUSÊNCIA DE ASSIMETRIAS EVIDENTES OU ESCOLIOSE DA COLUNA.



Dr. Leandro M. Colmanetti

Médico Radiologista CRM 5995 MT RQE 4585 MT

v1.0 Chave:<http://sistema.imaggi.com.br/validar.php?chave=029381405583138727743671311882>

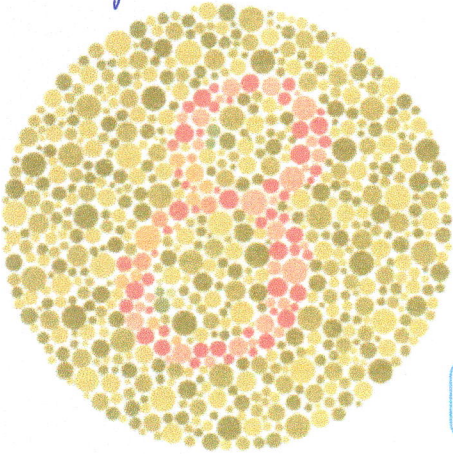


TESTE DE ISHIHARA (cores)

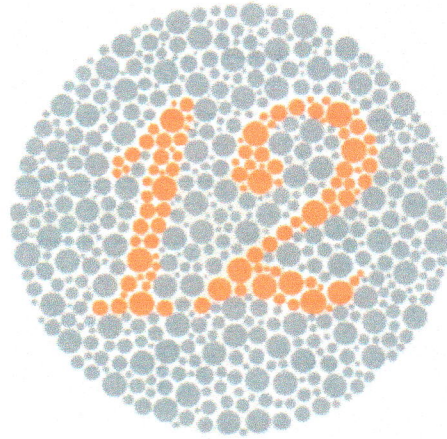
Qual N° você vê na imagem ?

Nome: Gabriel Vitor Alves Trentim


Data: 12/02/2026




8




12




29



5



6




74

Assinatura Candidato: Gabriel Vitor Alves Trentim

Conclusão: Você acertou todas as questões, provavelmente você não sofre de daltonismo.

Você **não** acertou todas as questões, talvez você tenha um grau de daltonismo, sugerimos uma consulta com um médico especialista.


Dr. João Batista de Almeida
Médico
CRM-MT 15709
Médico