



| | | | |
|----------------------------|--|-------------------------|---------------------|
| Cod.: 571203 | Paciente: Ariadriny Alves da Silva | Sexo: Feminino | Idade: 34 (A) |
| Atendido em: 13/02/2026 | Profissional Solicitante: Dr.(a) Rafael Correa da Costa | Registro Geral: CPF: | Convênio: Hismet |

HEMOGRAMA

Método: Automação XNL550 Material: PLASMA EDTA Coletado em: 13/02/2026 Liberado em: 13/02/2026 13:58

Eritrograma

Valores de Referência

| | | |
|---|-------------|---------------------------|
| Hemácias em milhões/ mm ³: | 5,32 | 3,9 a 5,0/mm ³ |
| Hemoglobina em g/dL.....: | 14,1 | 11,5 a 15,5g/dL |
| Hematócrito em %.....: | 42,3 | 35,0 a 45,0% |
| Vol. Glob. Média em fl.....: | 79,5 | 80,0 a 96,0fl |
| Hem. Glob. Média em pg.....: | 26,5 | 26,0 a 34,0pg |
| C.H. Glob. Média em g/dL.....: | 33,3 | 31,0 a 36,0g/dL |
| RDW.....: | 13,5 | 11,0 a 15,0% |

Leucograma

| | | |
|-------------------------|-----------------------------|---|
| Leucócitos.....: | 5.080/mm³ | 3.500 a 10.000/mm ³ |
| Neutrófilos.....: | 32,0% | 1.626/mm³ 50 a 70 2000 a 7000 |
| Blastos.....: | 0,0% | 0/mm³ 0 0 |
| Promielocitos.....: | 0,0% | 0/mm³ 0 0 |
| Mielocitos.....: | 0,0% | 0/mm³ 0 0 |
| Metamielocitos.....: | 0,0% | 0/mm³ 0 0 |
| Bastões.....: | 0,0% | 0/mm³ 0 a 6 0 a 600 |
| Segmentados.....: | 32,0% | 1.626/mm³ 50 a 70 2000 a 7000 |
| Eosinófilos.....: | 3,0% | 152/mm³ 2 a 4 80 a 600 |
| Basófilos.....: | 0,1% | 5/mm³ 0 a 2 0 a 200 |
| Linfócitos típicos....: | 54,3% | 2.758/mm³ 25 a 35 1000 a 3500 |
| Linfócitos atípicos...: | 0,0% | 0/mm³ 0 0 |
| Monócitos.....: | 10,6% | 538/mm³ 2 a 10 400 a 1000 |

Plaquetas

| | | |
|---------------------|-------------------------------|-----------------------------------|
| Plaquetas.....: | 217.000/mm³ | 150.000 a 450.000/mm ³ |
| VPM.....: | 11,9/fl | 6,7 a 10,0 |
| Plaquetócrito.....: | 0,26% | 0,10 a 0,50% |
| PDW.....: | 15,8 | 15,0 a 17,9% |

Dra. Julia Cristina da Silva
Biomédica
CRBM - 24963



| | | | |
|----------------------------|--|-------------------------|---------------------|
| Cod.: 571203 | Paciente: Ariadriny Alves da Silva | Sexo: Feminino | Idade: 34 (A) |
| Atendido em: 13/02/2026 | Profissional Solicitante: Dr.(a) Rafael Correa da Costa | Registro Geral: CPF: | Convênio: Hismet |

RETICULOCITOS CONTAGEM

0,5 %

Método: Análise Físico-Química Material: PLASMA EDTA Coletado em: 13/02/2026 Liberado em: 13/02/2026 17:14

Valores de Referência:

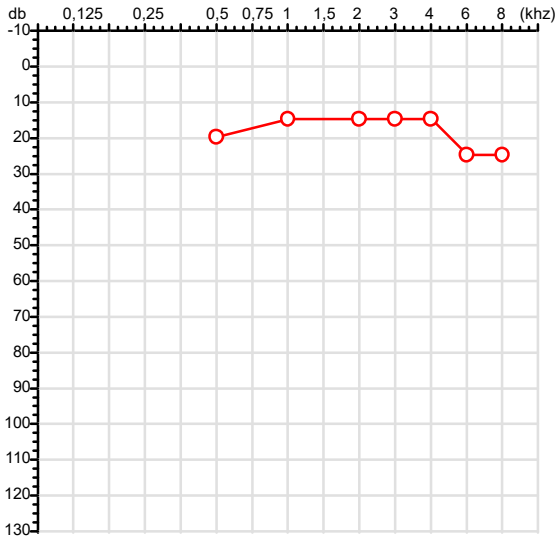
Adulto : 0,5 a 2,7 %

Recém-Nascido: Até 10,0 %

Suzane Naiara dos Santos Duarte
Biomédica
CRBM - 25964

| | | |
|----------------------------|------------------------------------|-------|
| CPF :043.446.831-29 | Paciente :Ariadriny Alves da Silva | RG :/ |
| CNPJ :47.150.047/0001-03 | Razão :VERDAO SERVICE LTDA | |
| Nascimento :31/10/1991 | Idade : 34 anos | |
| Motivo :Admissional | Setor :GERAL | |
| Reposuo :14h | Função :FRENTISTA | |
| Data do Exame : 12/02/2026 | | |

Orelha Direita



Aérea

| Khz | 0,25 | 0,5 | 1 | 2 | 3 | 4 | 6 | 8 |
|-------|------|-----|----|----|----|----|----|----|
| OD db | NDG | 20 | 15 | 15 | 15 | 15 | 25 | 25 |

Óssea

| Khz | 0,25 | 0,5 | 1 | 2 | 3 | 4 | 6 |
|-------|------|-----|-----|-----|-----|-----|-----|
| OD db | NDG | NDG | NDG | NDG | NDG | NDG | NDG |

Médias Tritonais

| Khz | 0,5 | 1 | 2 | = | 3 | 4 | 6 | = |
|-------|-----|----|----|----|----|----|----|----|
| OD db | 20 | 15 | 15 | 17 | 15 | 15 | 25 | 18 |

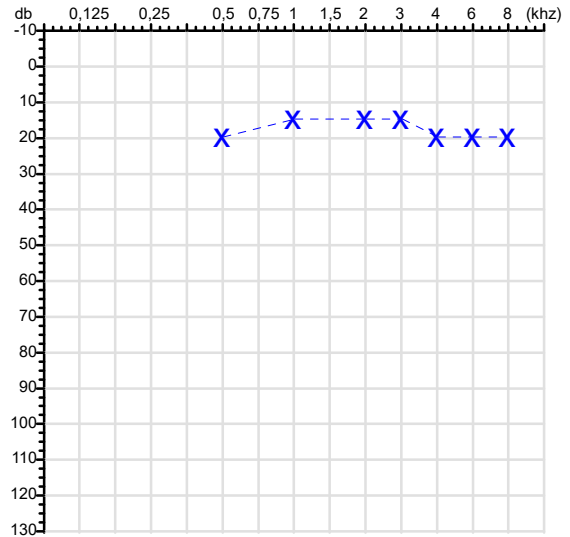
Laudo Clínico OD

Audição normal

Classificações: tipo de perda auditiva (Silman e Silvermam - 1997), grau de perda auditiva média 500khz, 1000khz e 2000khz (Lloyd e Kaplan - 1978) e configuração audiométrica (Silman e Silverman - 1997 - adaptada de Carhart, 1945 e Lloyd e Kaplan, 1978)

Audiometria

Orelha Esquerda



| Khz | 0,25 | 0,5 | 1 | 2 | 3 | 4 | 6 | 8 |
|-------|------|-----|----|----|----|----|----|----|
| OE db | NDG | 20 | 15 | 15 | 15 | 20 | 20 | 20 |


| Khz | 0,25 | 0,5 | 1 | 2 | 3 | 4 | 6 |
|-------|------|-----|-----|-----|-----|-----|-----|
| OE db | NDG | NDG | NDG | NDG | NDG | NDG | NDG |

| Khz | 0,5 | 1 | 2 | = | 3 | 4 | 6 | = |
|-------|-----|----|----|----|----|----|----|----|
| OE db | 20 | 15 | 15 | 17 | 15 | 20 | 20 | 18 |

Laudo Clínico OE

Audição normal

Classificações: tipo de perda auditiva (Silman e Silvermam - 1997), grau de perda auditiva média 500khz, 1000khz e 2000khz (Lloyd e Kaplan - 1978) e configuração audiométrica (Silman e Silverman - 1997 - adaptada de Carhart, 1945 e Lloyd e Kaplan, 1978)



Dra. Carolina Vieira Ormonde
Médica
CRM-MT 13330
NIS : 19030722315

Assinatura eletrônica :C31806E3B8F6B535380468B551928C59
Para validar a assinatura : <https://sistema.hismet.com.br/validacao.php>

Ariadriny Alves da Silva
** Assinado por biometria **

Modelo do Audiometro :AVS500 - VIBRASOM
Última Aferição :12/08/2025