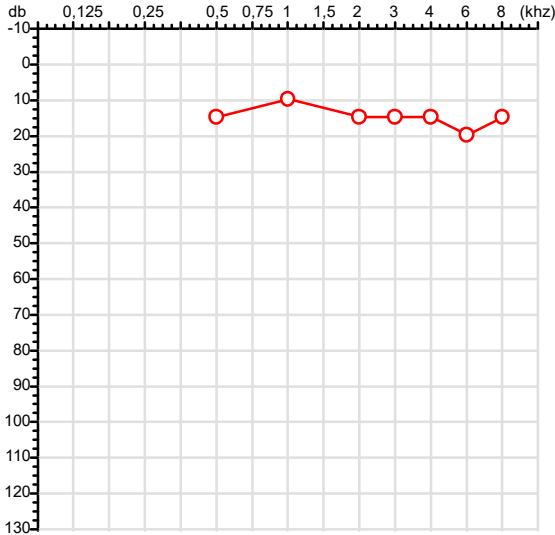


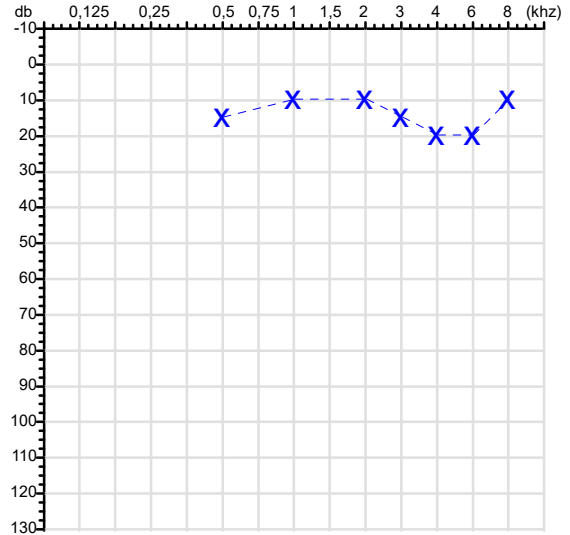
CPF :034.838.351-72	Paciente :Jhoman Daviel Rojas Cedeno	RG :/
CNPJ : 10.395.411/0001-87	Razão :CLARIMAR MATERIAIS PARA CONSTRUCAO LTDA	
Nascimento :13/11/1996	Idade : 29 anos	
Motivo :Admissional	Setor :OPERACIONAL	
Reposuo :14h	Função :AJUDANTE DE MOTORISTA	
Data do Exame : 12/02/2026		

**Orelha Direita**



Audiometria

**Orelha Esquerda**



**Aérea**

Khz	0,25	0,5	1	2	3	4	6	8
OD db	NDG	15	10	15	15	15	20	15

Khz	0,25	0,5	1	2	3	4	6	8
OE db	NDG	15	10	10	15	20	20	10

**Ossea**

Khz	0,25	0,5	1	2	3	4	6
OD db	NDG	NDG	NDG	NDG	NDG	NDG	NDG

Khz	0,25	0,5	1	2	3	4	6
OE db	NDG	NDG	NDG	NDG	NDG	NDG	NDG

**Médias Tritonais**

Khz	0,5	1	2	=	3	4	6	=
OD db	15	10	15	13	15	15	20	17

Khz	0,5	1	2	=	3	4	6	=
OE db	15	10	10	12	15	20	20	18

**Laudo Clínico OD**

Audição normal

**Laudo Clínico OE**

Audição normal

Classificações: tipo de perda auditiva (Silman e Silvermam - 1997), grau de perda auditiva média 500khz, 1000khz e 2000khz (Lloyd e Kaplan - 1978) e configuração audiométrica (Silman e Silverman - 1997 - adaptada de Carhart, 1945 e Lloyd e Kaplan, 1978)

Classificações: tipo de perda auditiva (Silman e Silvermam - 1997), grau de perda auditiva média 500khz, 1000khz e 2000khz (Lloyd e Kaplan - 1978) e configuração audiométrica (Silman e Silverman - 1997 - adaptada de Carhart, 1945 e Lloyd e Kaplan, 1978)

*Emanuel Sempio*  
Fonoaudiólogo  
Audiologia Clínica e Ocupacional  
CRFa 5-5297-8

Emanuel Sempio  
Fonoaudiólogo  
CRFa 5 - 5297 - 8

Assinatura eletrônica :38AA980BAAA27189749849621629438A  
Para validar a assinatura : <https://sistema.hismet.com.br/validacao.php>

*Jhoman Daviel Rojas Cedeno*  
\*\* Assinado por biometria \*\*

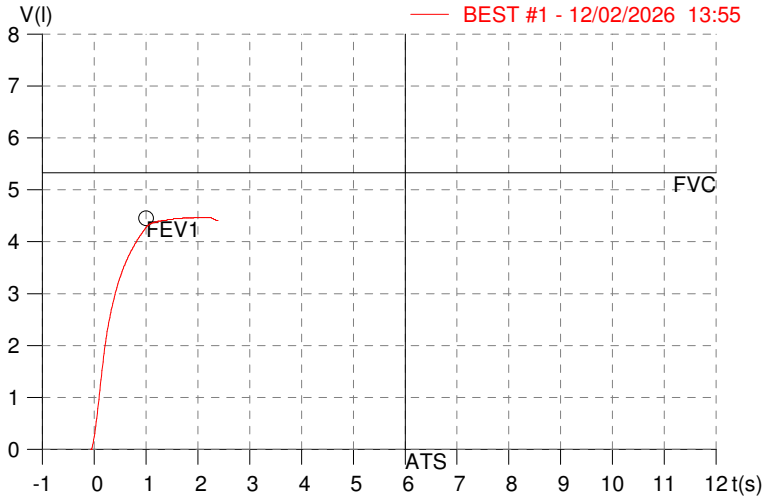
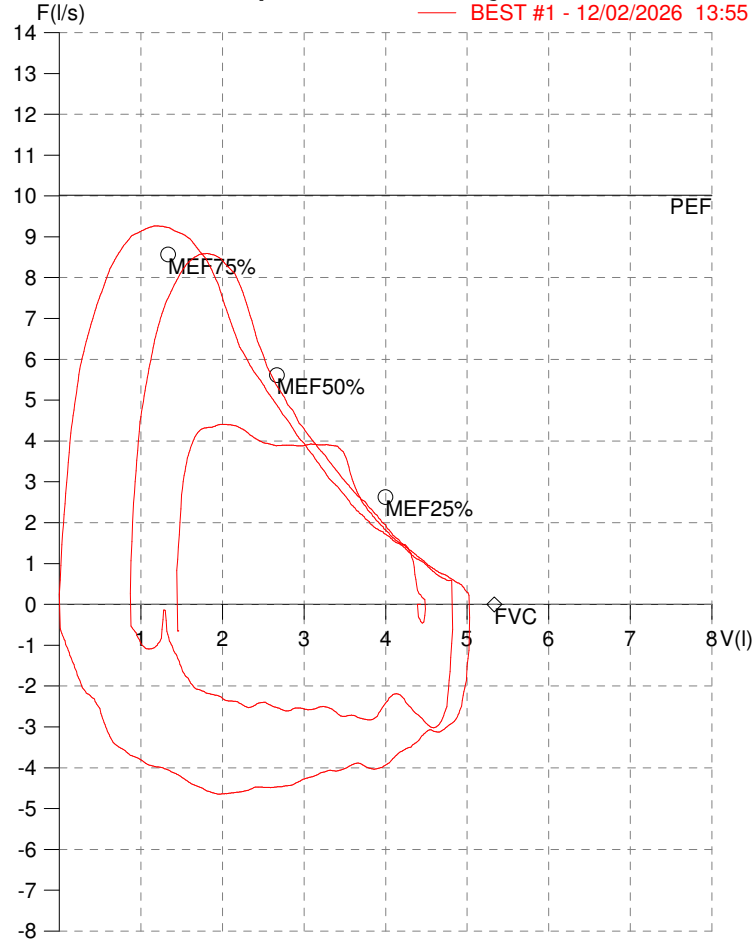
Modelo do Audiometro :AVS500 - VIBRASOM  
Última Aferição :12/08/2025

**HISMET - MEDICINA DO TRABALHO**  
**AV. GENERAL MELLO, 227. POÇÃO. CUIABÁ MT**  
**Tel. (65)3321-7051**

**ID:** 800311  
**Primeiro Nome:** JHOMAN DAVIEL  
**Sobrenome:** ROJAS  
**Data:** 12/02/2026

**Data de nascimento:** 13/11/1996  
**Sexo :** Macho  
**Peso (kg):** 80.0  
**Altura (cm):** 181.0

**Capacidade Vital Forçada**



Parâmetro	UM	Descrição	Prev.	BEST#1	% Prev.
Best FVC	l(btps)	Melhor Capacidade Vital Forçada	5.33	4.50	84.3
FVC	l(btps)	Capacidade Vital Forçada	5.33	4.50	84.3
FEV1	l(btps)	Volume Exp Forçada em 1 seg	4.45	4.28	96.1
PEF	l/sec	Pico de Fluxo expiratório	10.02	9.27	92.5
PIF	l/sec	Pico de Fluxo Inspiratório		0.46	
FEV1/FVC%	%	FEV1 em % da FVC	82.0	95.2	116.1
FEF25-75%	l/sec	Fluxo expiratório médio forçado	4.96	5.55	111.9
MEF75%	l/sec	Fluxo Exp Máx @ 25% FVC	8.57	9.27	108.1
MEF50%	l/sec	Fluxo Exp Máx @ 50% FVC	5.61	6.08	108.3
MEF25%	l/sec	Fluxo Exp Máx @ 75% FVC	2.63	2.98	113.2
FET100%	sec	Tempo de Expiração forçada		1.9	
PEFr	l/min	Pico de Fluxo expiratório (l/min)	601.0	556.1	92.5

**Diagnóstico:**  
 Espirometria normal

Impresso 12/02/2026

Protocolo:26021213084947

Data:12/02/2026

Paciente:Jhoman Daviel Rojas Cedeno

Nasc.:13/11/1996 RG :-

CPF:03483835172

Exame :RX COLUNA LOMBO SACRA AP / PERFIL

### Resultado

CORPOS VERTEBRAIS VISUALIZADOS COM MORFOLOGIA E TEXTURA HABITUAIS.  
APÓFISES ESPINHOSAS, TRANSVERSAS E PEDÍCULOS SEM ANORMALIDADES.  
ESPAÇOS DISCAIS DENTRO DOS LIMITES DA NORMALIDADE.  
AUSÊNCIA DE ASSIMETRIAS EVIDENTES OU ESCOLIOSE DA COLUNA.  
OSTEOFITOS MARGINAIS INCIPIENTES EM CORPOS VERTEBRAIS.  
LINHA DE PESO PROJETADO ANTERIOR A BASE DO SACRO.  
FOI CONSIDERADO ARCOS COSTAIS HIPOPLÁSICOS EM T12.  
MEGAPOFISE TRANSVERSA à ESQUERDA DE L5 ARTICULADA COM O SACRO.



---

Dr. Leandro M. Colmanetti

Médico Radiologista CRM 5995 MT RQE 4585 MT

v1.0 Chave:<http://sistema.imaggi.com.br/validar.php?chave=573242326889707277453222931892>

