



ATESTADO DE ACUIDADE VISUAL

CNPJ : 02837996000110 Fantasia : CONSTRUTORA GUAXE
Razão Social : GUAXE CONSTRUTORA LTDA
Endereço : AV LIONS INTERNACIONAL N.º 2700 Complemento : SETOR W FUNDOSPARQUE DE EXPOOSICAOCPST 32 CEP 78
Cidade / UF : TANGARÁ DA SERRA / MT CEP : 78300000

Funcionário

Nome : Gilson Alves de Freitas Setor: MANUTENCAO
CPF : 39029042168 Cargo: MECANICO
RG : / Nascimento: 03/08/1967

Ficha de Acuidade Visual

Longe

Método de avaliação : Escala Optométrica de Snellen

SEM CORREÇÃO

OD: 20/10

OE: 20/10

COM CORREÇÃO

OD: /

OE: /

Perto

Método de avaliação : Tabela de Jaeger

CORREÇÃO : NÃO

RESULTADO OLHO DIREITO : J1

RESULTADO OLHO ESQUERDO : J1

Teste Cromático

Visão Cromatica: NORMAL

Usa lente/óculos: Não

Resultado: NORMAL

Cuiabá 13 de fevereiro de 2026

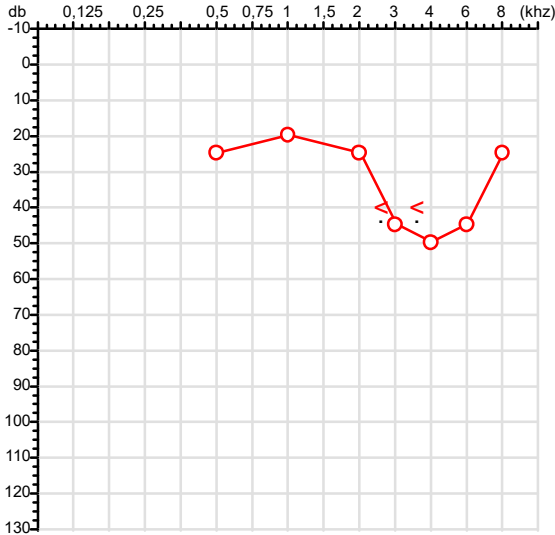

Dr. João Batista de Almeida
Médico
CRM-MT 15709

Dr. João Batista de Almeida Junior
CRM-MT 15709
NIS 269.85078.64-6

Autenticação Assintatura :6183CBC119238E8D48113DB764E14270
Para validar a assinatura : <https://sistema.hismet.com.br/validacao.php>

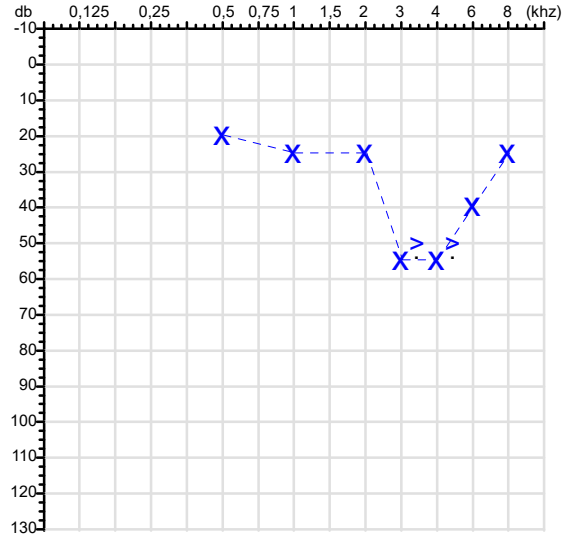
CPF :390.290.421-68	Paciente :GILSON ALVES DE FREITAS	RG :/
CNPJ :02.837.996/0001-10	Razão :GUAXE CONSTRUTORA LTDA	
Nascimento :03/08/1967	Idade : 58 anos	
Motivo :Periódico	Setor :MANUTENCAO	
Reposuo :14h	Função :MECANICO	
Data do Exame : 13/02/2026		

Orelha Direita



Audiometria

Orelha Esquerda



Aérea

Khz	0,25	0,5	1	2	3	4	6	8
OD db	NDG	25	20	25	45	50	45	25

Khz	0,25	0,5	1	2	3	4	6	8
OE db	NDG	20	25	25	55	55	40	25

Ossea

Khz	0,25	0,5	1	2	3	4	6
OD db	NDG	NDG	NDG	NDG	40	40	NDG

Khz	0,25	0,5	1	2	3	4	6
OE db	NDG	NDG	NDG	NDG	50	50	NDG

Médias Tritonais

Khz	0,5	1	2	=	3	4	6	=
OD db	25	20	25	23	45	50	45	47

Khz	0,5	1	2	=	3	4	6	=
OE db	20	25	25	23	55	55	40	50

Laudo Clínico OD
Alteração auditiva neurosensorial com configuração em U

Laudo Clínico OE
Alteração auditiva neurosensorial com configuração em U

Classificações: tipo de perda auditiva (Silman e Silvermam - 1997), grau de perda auditiva média 500khz, 1000khz e 2000khz (Lloyd e Kaplan - 1978) e configuração audiométrica (Silman e Silverman - 1997 - adaptada de Carhart, 1945 e Lloyd e Kaplan, 1978)

Classificações: tipo de perda auditiva (Silman e Silvermam - 1997), grau de perda auditiva média 500khz, 1000khz e 2000khz (Lloyd e Kaplan - 1978) e configuração audiométrica (Silman e Silverman - 1997 - adaptada de Carhart, 1945 e Lloyd e Kaplan, 1978)

Emanuel Sempio
Fonoaudiólogo
Audiologia Clínica e Ocupacional
CRFa 5-5297-8

Emanuel Sempio
Fonoaudiólogo
CRFa 5 - 5297 - 8
Assinatura eletrônica :68CC80C80C78D3FBAD1E0FADA8F3A6F6
Para validar a assinatura : <https://sistema.hismet.com.br/validacao.php>

Gilson Alves de Freitas
** Assinado por biometria **

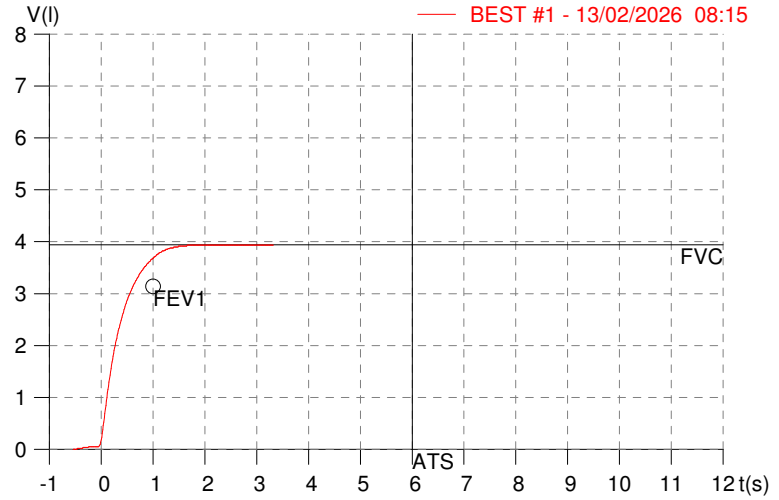
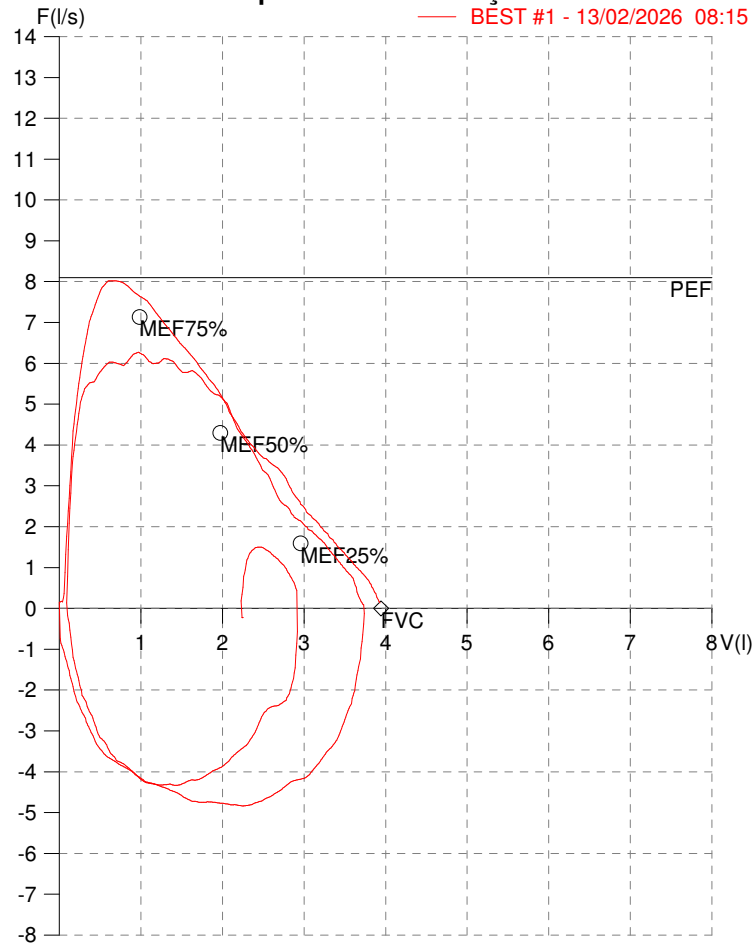
Modelo do Audiometro :AVS500 - VIBRASOM
Última Aferição :12/08/2025

HISMET - MEDICINA DO TRABALHO
AV. GENERAL MELLO, 227. POÇÃO. CUIABÁ MT
Tel. (65)3321-7051

ID: 800365
Primeiro Nome: gilson alves
Sobrenome: FREITAS
Data: 13/02/2026

Data de nascimento: 03/08/1967
Sexo: Macho
Peso (kg): 78.0
Altura (cm): 170.0

Capacidade Vital Forçada



Parâmetro	UM	Descrição	Prev.	BEST#1	% Prev.
Best FVC	l(btps)	Melhor Capacidade Vital Forçada	3.94	3.95	100.1
FVC	l(btps)	Capacidade Vital Forçada	3.94	3.95	100.1
FEV1	l(btps)	Volume Exp Forçada em 1 seg	3.14	3.68	117.3
PEF	l/sec	Pico de Fluxo expiratório	8.09	8.02	99.1
FEV1/FVC%	%	FEV1 em % da FVC	76.8	93.2	121.4
FEF25-75%	l/sec	Fluxo expiratório médio forçado	3.50	4.70	134.0
MEF75%	l/sec	Fluxo Exp Máx @ 25% FVC	7.13	7.64	107.2
MEF50%	l/sec	Fluxo Exp Máx @ 50% FVC	4.30	5.32	123.9
MEF25%	l/sec	Fluxo Exp Máx @ 75% FVC	1.59	2.61	164.3
FET100%	sec	Tempo de Expiração forçada		1.7	
PEFr	l/min	Pico de Fluxo expiratório (l/min)	485.6	481.3	99.1

Diagnóstico:
 Espirometria normal

Impresso 13/02/2026

Cod.: 5711108	Paciente: Gilson Alves de Freitas	Sexo: Masculino	Idade: 58 (A)
Atendido em: 13/02/2026	Profissional Solicitante: Dr.(a) Rafael Correa da Costa	Cadastro de Pessoas Físicas: CPF: 39029042168	Convênio: Hismet

HEMOGRAMA

Método: Automação XNL550 Material: PLASMA EDTA Coletado em: 13/02/2026 Liberado em: 13/02/2026 11:40

Eritrograma

Valores de Referência

Hemácias em milhões/ mm ³:	4,89	4,30 a 5,70/mm ³
Hemoglobina em g/dL.....:	14,6	13,5 a 17,5g/dL
Hematócrito em %.....:	42,0	39,0 a 50,0%
Vol. Glob. Média em fl.....:	85,9	80,0 a 95,0fl
Hem. Glob. Média em pg.....:	29,9	26,0 a 34,0pg
C.H. Glob. Média em g/dL.....:	34,8	31,0 a 36,0g/dL
RDW.....:	12,3	11,0 a 15,0%

Leucograma

Leucócitos.....:	5.670/mm³	3.500 a 10.000/mm ³
Neutrófilos.....:	50,6%	2.869/mm³ 50 a 70 2000 a 7000
Blastos.....:	0,0%	0/mm³ 0 0
Promielocitos.....:	0,0%	0/mm³ 0 0
Mielocitos.....:	0,0%	0/mm³ 0 0
Metamielocitos.....:	0,0%	0/mm³ 0 0
Bastões.....:	0,0%	0/mm³ 0 a 6 0 a 600
Segmentados.....:	50,6%	2.869/mm³ 50 a 70 2000 a 7000
Eosinófilos.....:	3,5%	198/mm³ 2 a 4 80 a 600
Basófilos.....:	0,7%	40/mm³ 0 a 2 0 a 200
Linfócitos típicos.....:	37,6%	2.132/mm³ 25 a 35 1000 a 3500
Linfócitos atípicos.....:	0,0%	0/mm³ 0 0
Monócitos.....:	7,6%	431/mm³ 2 a 10 400 a 1000

Plaquetas

Plaquetas.....:	180.000/mm³	150.000 a 450.000/mm ³
VPM.....:	10,6/fl	6,7 a 10,0fl
Plaquetócrito.....:	0,190%	0,10 a 0,50%
PDW.....:	11,7	15,0 a 17,9%



Assinado Digitalmente



Dr. Bruno Bini Napoleão
Biomédico
CRBM - 2121

A interpretação de qualquer teste com finalidade diagnóstica ou prognóstica depende de avaliação conjunta dos dados clínicos e da história médica do paciente.

Responsável Técnico: Bruno Bini Napoleão - CRBM 2121

Endereço: Av. General Vale,350, Bandeirantes.
Telefone:65-99295 3662

Protocolo:2602130926009

Data:13/02/2026

Paciente:GILSON ALVES DE FREITAS

Nasc.:03/08/1967 RG :-

CPF:39029042168

Exame :RX COLUNA LOMBO SACRA AP / PERFIL

Resultado

CORPOS VERTEBRAIS VISUALIZADOS COM MORFOLOGIA E TEXTURA HABITUAIS.
APÓFISES ESPINHOSAS, TRANSVERSAS E PEDÍCULOS SEM ANORMALIDADES.
TRANSIÇÃO LOMBOSSACRA DE ASPECTO NORMAL.
ESPAÇOS DISCAIS DENTRO DOS LIMITES DA NORMALIDADE.
AUSÊNCIA DE ASSIMETRIAS EVIDENTES OU ESCOLIOSE DA COLUNA.
OSTEOFITOS MARGINAIS INCIPIENTES EM CORPOS VERTEBRAIS.
LINHA DE PESO PROJETADO ANTERIOR A BASE DO SACRO.



Dr. Leandro M. Colmanetti

Médico Radiologista CRM 5995 MT RQE 4585 MT

v1.0 Chave:<http://sistema.imaggi.com.br/validar.php?chave=395430833359245163099819741175>

