

Cod.: 571131	Paciente: <b>Amilton Jose do Nascimento</b>	Sexo: Masculino	Idade: 73 (A)
Atendido em: 13/02/2026	Profissional Solicitante: Dr.(a) Rafael Correa da Costa	Registro Geral: CPF:	Convênio: Hismet

**GLICOSE EM JEJUM**

**150 mg/dL**

Método: Enzimático Colorimétrico Material: Soro Coletado em: 13/02/2026 Liberado em: 16/02/2026 08:28

**Resultado repetido e confirmado.**

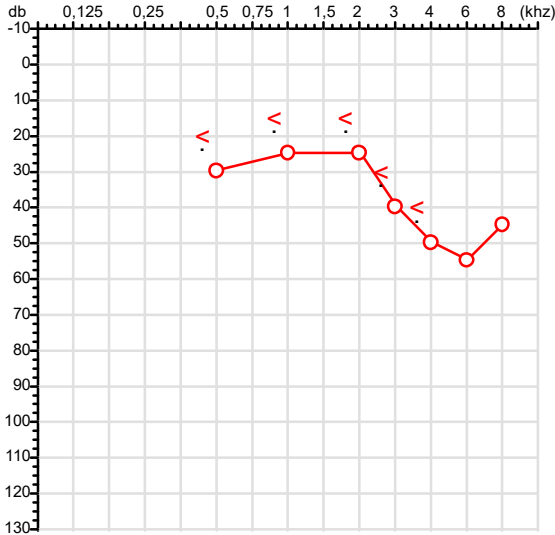
Valores de Referência:  
70 a 99 mg/dL



Dra. Julia Cristina da Silva  
Biomédica  
**CRBM - 24963**

CPF :657.332.588-53	Paciente :Amilton Jose do Nascimento	RG :/
CNPJ :06.019.125/0001-40	Razão :JBEM TRANSPORTES LTDA	
Nascimento :21/05/1952	Idade : 73 anos	
Motivo :Admissional	Setor :GERAL	
Reposuo :14h	Função :MOTORISTA DE CAMINHAO	
Data do Exame : 13/02/2026		

**Orelha Direita**



**Aérea**

Khz	0,25	0,5	1	2	3	4	6	8
OD db	NDG	30	25	25	40	50	55	45

**Ossea**

Khz	0,25	0,5	1	2	3	4	6
OD db	NDG	20	15	15	30	40	NDG

**Médias Tritonais**

Khz	0,5	1	2	=	3	4	6	=
OD db	30	25	25	27	40	50	55	48

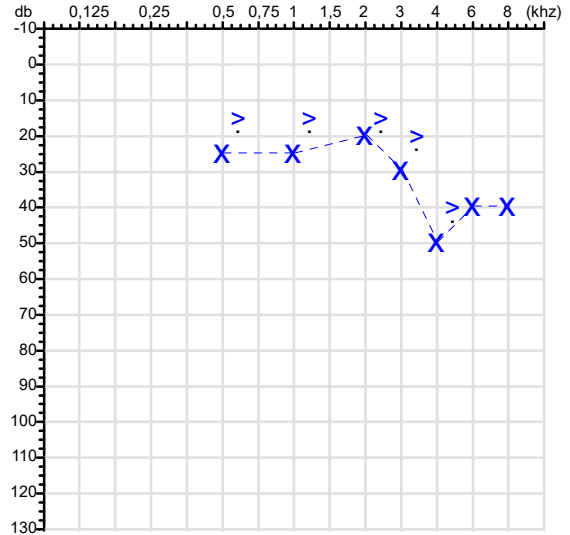
**Laudo Clínico OD**

Perda auditiva neurossensorial de grau leve

Classificações: tipo de perda auditiva (Silman e Silvermam - 1997), grau de perda auditiva média 500khz, 1000khz e 2000khz (Lloyd e Kaplan - 1978) e configuração audiométrica (Silman e Silverman - 1997 - adaptada de Carhart, 1945 e Lloyd e Kaplan, 1978)

**Audiometria**

**Orelha Esquerda**



Khz	0,25	0,5	1	2	3	4	6	8
OE db	NDG	25	25	20	30	50	40	40

Khz	0,25	0,5	1	2	3	4	6
OE db	NDG	15	15	15	20	40	NDG

Khz	0,5	1	2	=	3	4	6	=
OE db	25	25	20	23	30	50	40	40

**Laudo Clínico OE**

Alteração auditiva neurossensorial

Classificações: tipo de perda auditiva (Silman e Silvermam - 1997), grau de perda auditiva média 500khz, 1000khz e 2000khz (Lloyd e Kaplan - 1978) e configuração audiométrica (Silman e Silverman - 1997 - adaptada de Carhart, 1945 e Lloyd e Kaplan, 1978)

Dr. Ericki Augusto Cenedese  
Médico  
CRM - MT 16240

Dr. Ericki Augusto Cenedese  
CRM-MT 16240  
NIS : 14302194355

Assinatura eletrônica :C8B6AD135D2F499199CBFF303C195429  
Para validar a assinatura : <https://sistema.hismet.com.br/validacao.php>

*Amilton Jose do Nascimento*  
\*\* Assinado por biometria \*\*

Modelo do Audiometro :AS-60 - AUDITEC  
Última Aferição :12/08/2025



## ATESTADO DE ACUIDADE VISUAL

CNPJ : 06019125000140 Fantasia : J BEM TRANSPORTES  
Razão Social : JBEM TRANSPORTES LTDA  
Endereço : RUA REGINO CARDOSO N.º 162 Complemento : LETRA: B  
Cidade / UF : CONGONHAS / MG CEP : 36415000

### Funcionário

Nome : Amilton Jose do Nascimento Setor: GERAL  
CPF : 65733258853 Cargo: MOTORISTA DE CAMINHAO  
RG : / Nascimento: 21/05/1952

### Ficha de Acuidade Visual

#### Longe

Método de avaliação : Escala Optométrica de Snellen

##### SEM CORREÇÃO

OD: 20/25

OE: 20/20

##### COM CORREÇÃO

OD: 20/10

OE: 20/13

#### Perto

Método de avaliação : Tabela de Jaeger

CORREÇÃO : SIM

RESULTADO OLHO DIREITO :J1

RESULTADO OLHO ESQUERDO : J1

#### Teste Cromático

Visão Cromatica: NORMAL

Usa lente/óculos: Sim

Várzea Grande 13 de fevereiro de 2026

Resultado: NORMAL

Dr. Ericki A. Cenedese  
Médico  
CRM - MT 16240

Dr. Ericki Augusto Cenedese  
CRM-MT 16240  
NIS 14302194355

Autenticação Assinatura :9D6829128B8B3D6BE4BD977AECFA3BAF  
Para validar a assinatura : <https://sistema.hismet.com.br/validacao.php>

Protocolo:26021811011137

Data:18/02/2026

Paciente:AMILTON JOSE DO NASCIMENTO

Nasc.:21/05/1952 RG :-

CPF:65733258853

Exame :ELETROCARDIOGRAMA ECG

### Resultado

FC = 65BPM (VARIA DE DE 50 A 100BPM, DE ACORDO COM AS ÚLTIMAS DIRETRIZES DE ECG DA SBC).

P-R = 0,12S (NORMAL = 0,10 A 0,20S), P SINUSAL (ONDA P SINUSAL SE POSITIVA E, D1, D2, D3, AVF).

QRS = 0,08S (NORMAL = 0,07 A 0,11S) OBS: Q PATOLÓGICA SE AMPLITUDE FOR PELO MENOS 25% DA ONDA R.

QTC = 0,37S (NORMAL = 0,34 A 0,45S P/ HOMENS A 0,47S P/ MULHERES).

RITMO SINUSAL.

SÂQRS = +30° (NORMAL = 0 A 90°, ALGUNS AUTORES CONSIDERAM NORMAL = -30 A +110°).

Impressão diagnóstica

DENTRO DOS PARÂMETROS NORMAIS.

DRA. JAMILA LEITE XAVIER

Cardiologista CRM MT 6422 RQE 4016 MT

*Dr.ª Jamila L. Xavier*

357923453492339384160

CRM-MT 6422

v1.0 Chave:<http://sistema.imaggi.com.br/validar.php?chave=74351095357923453492339384160>

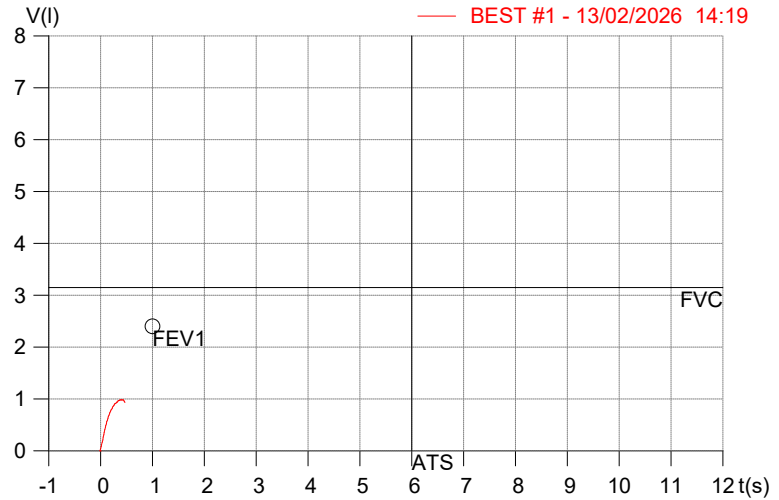
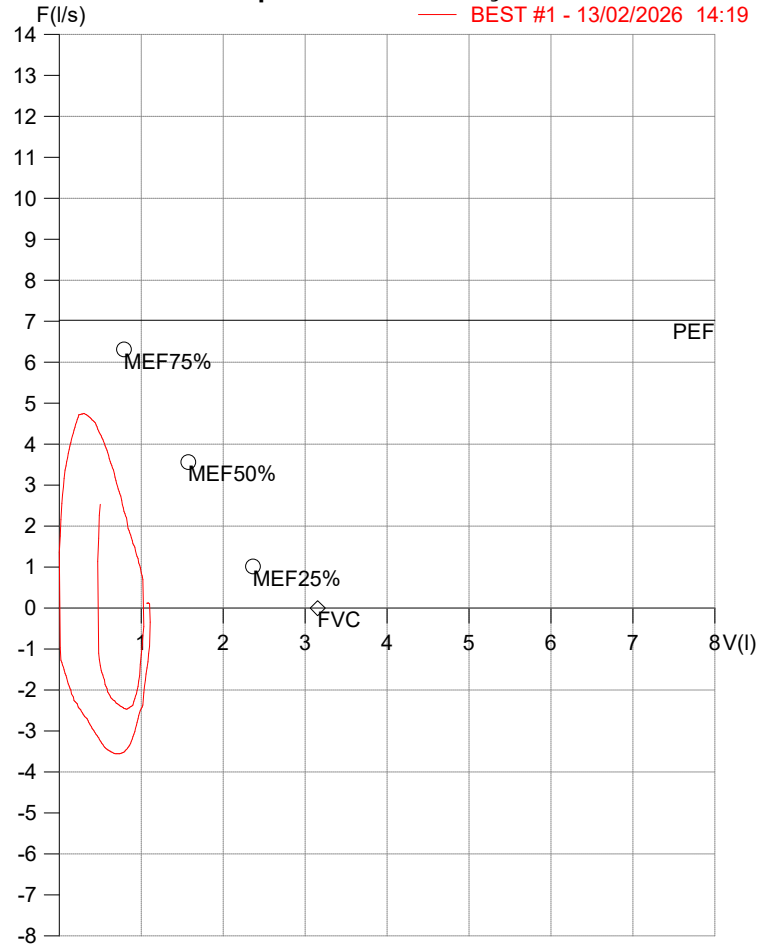


**HISMET - HIGIENE SEGURANÇA E MEDICINA DO TRABALHO LTDA**  
**AV. GENERAL MELLO, 227. POÇÃO CUIABÁ - MT**  
**TEL.: (65)3321-7051 www.hismet.com.br**

**Data:** 13/02/2026  
**Primeiro Nome:** AMILTON JOSE DO  
**Sobrenome:** NASCIMENTO  
**Altura (cm):** 163.0  
**Peso (kg):** 69.0

**Data de nascimento:** 21/05/1952  
**Sexo :** Macho  
**Descrição:**  
**Empresa:** JBEM  
**Fuma:** Não

**Capacidade Vital Forçada**



Parâmetro	UM	Descrição	Prev.	BEST#1	% Prev.
Best FVC	l(btps)	Melhor Capacidade Vital Forçada	3.15	1.04	33.0
FVC	l(btps)	Capacidade Vital Forçada	3.15	1.04	33.0
PEF	l/sec	Pico de Fluxo expiratório	7.02	4.75	67.7
PIF	l/sec	Pico de Fluxo Inspiratório		2.47	
FEF25-75%	l/sec	Fluxo expiratório médio forçado	2.72	3.86	141.6
MEF75%	l/sec	Fluxo Exp Máx @ 25% FVC	6.31	4.71	74.7
MEF50%	l/sec	Fluxo Exp Máx @ 50% FVC	3.56	4.16	116.7
MEF25%	l/sec	Fluxo Exp Máx @ 75% FVC	1.02	2.52	248.4
FET100%	sec	Tempo de Expiração forçada		0.4	
PEFr	l/min	Pico de Fluxo expiratório (l/min)	421.2	285.1	67.7

**Diagnóstico:**  
 Espirometria normal



**Nome:** AMILTON JOSE DO NASCIMENTO

**Data Nasc.:** 21/05/1952

**Médico:** HISMET

**CRM:** 175069-MT

**Data:** 13/02/2026

**Protocolo:** 1040854

**Exame:** RX COLUNA LOMBO-SACRA - 3 INCIDENCIAS

**Senha:** 691144

### RAIO-X COLUNA LOMBO-SACRA

#### Exame radiográfico evidenciou:

Textura óssea normal.

Alterações degenerativas com osteófitos nas margens de corpos vertebrais.

Redução dos espaços discais, mais acentuado em L4-L5.

*Obs: ateromatose aórtica.*

rbe

**Dr. Raul Bernardo Paniagua Eljach**  
CRM-MT 8230 RQE N° 4157  
Título de Especialista em Radiologia  
e Diagnóstico por Imagem.

Para sua maior comodidade, acesse seu exame pelo site [www.ceico.com.br](http://www.ceico.com.br) com o **Protocolo** e **Senha** disponíveis no cabeçalho do laudo.

Responsável Técnico: Dr. Raul Bernardo P. Eljach CRM 8230-MT  
Inscrição Pessoa Jurídica CRM 437-MT

1/1