



Cod.: 571292	Paciente: Valdeir Alves do Nascimento	Sexo: Masculino	Idade: 42 (A)
Atendido em: 13/02/2026	Profissional Solicitante: Dr.(a) Rafael Correa da Costa	Registro Geral: CPF:	Convênio: Hismet

GLICOSE EM JEJUM

71 mg/dL

Método: Enzimático Colorimétrico Material: Soro Coletado em: 14/02/2026 Liberado em: 14/02/2026 10:48

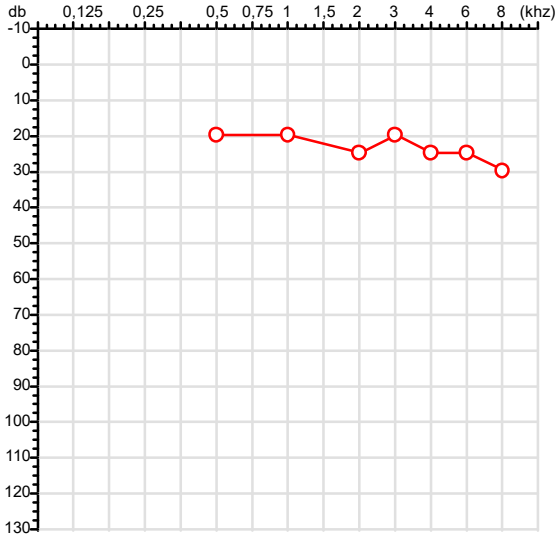
Valores de Referência:

70 a 99 mg/dL

Leticia Rodrigues Souza
Biomédica
CRBM 25498

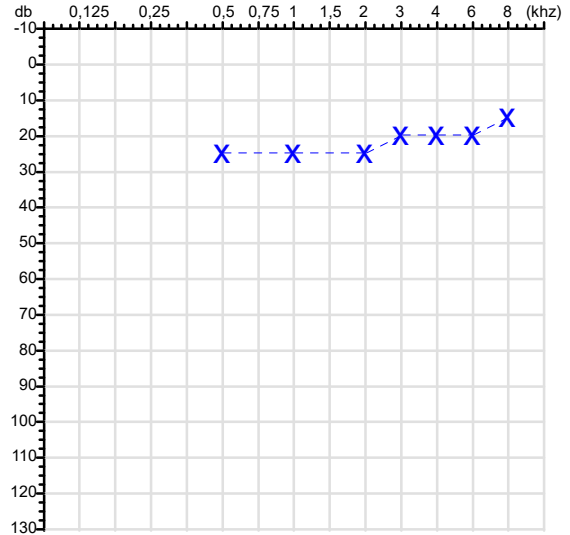
CPF :833.748.762-34	Paciente :Valdeir Alves do Nascimento	RG :/
CNPJ :06.019.125/0001-40	Razão :JBEM TRANSPORTES LTDA	
Nascimento :28/07/1983	Idade : 42 anos	
Motivo :Admissional	Setor :GERAL	
Reposou :14h	Função :MOTORISTA DE CAMINHAO	
Data do Exame : 13/02/2026		

Orelha Direita



Audiometria

Orelha Esquerda



Aérea

Khz	0,25	0,5	1	2	3	4	6	8
OD db	NDG	20	20	25	20	25	25	30

Khz	0,25	0,5	1	2	3	4	6	8
OE db	NDG	25	25	25	20	20	20	15

Ossea

Khz	0,25	0,5	1	2	3	4	6
OD db	NDG	NDG	NDG	NDG	NDG	NDG	NDG

Khz	0,25	0,5	1	2	3	4	6
OE db	NDG	NDG	NDG	NDG	NDG	NDG	NDG

Médias Tritonais

Khz	0,5	1	2	=	3	4	6	=
OD db	20	20	25	22	20	25	25	23

Khz	0,5	1	2	=	3	4	6	=
OE db	25	25	25	25	20	20	20	20

Laudo Clínico OD

Alteração auditiva

Laudo Clínico OE

Audição normal

Classificações: tipo de perda auditiva (Silman e Silvermam - 1997), grau de perda auditiva média 500khz, 1000khz e 2000khz (Lloyd e Kaplan - 1978) e configuração audiométrica (Silman e Silverman - 1997 - adaptada de Carhart, 1945 e Lloyd e Kaplan, 1978)

Classificações: tipo de perda auditiva (Silman e Silvermam - 1997), grau de perda auditiva média 500khz, 1000khz e 2000khz (Lloyd e Kaplan - 1978) e configuração audiométrica (Silman e Silverman - 1997 - adaptada de Carhart, 1945 e Lloyd e Kaplan, 1978)

Dr. Ericki Augusto Cenedese
Médico
CRM - MT 16240

Dr. Ericki Augusto Cenedese
CRM-MT 16240
NIS : 14302194355

Assinatura eletrônica :868AAE1D059E3506B03F0C2F84784C19
Para validar a assinatura : <https://sistema.hismet.com.br/validacao.php>

Valdeir Alves do Nascimento
** Assinado por biometria **

Modelo do Audiometro :AVS500 - VIBRASOM
Última Aferição :12/08/2025



ATESTADO DE ACUIDADE VISUAL

CNPJ : 06019125000140 Fantasia : J BEM TRANSPORTES
Razão Social : JBEM TRANSPORTES LTDA
Endereço : RUA REGINO CARDOSO N.º 162 Complemento : LETRA: B
Cidade / UF : CONGONHAS / MG CEP : 36415000

Funcionário

Nome : Valdeir Alves do Nascimento Setor: GERAL
CPF : 83374876234 Cargo: MOTORISTA DE CAMINHAO
RG : / Nascimento: 28/07/1983

Ficha de Acuidade Visual

Longe

Método de avaliação : Escala Optométrica de Snellen

SEM CORREÇÃO

OD: 20/10

OE: 20/10

COM CORREÇÃO

OD: /

OE: /

Perto

Método de avaliação : Tabela de Jaeger

CORREÇÃO : NÃO

RESULTADO OLHO DIREITO : J1

RESULTADO OLHO ESQUERDO : J1

Teste Cromático

Visão Cromatica: NORMAL

Usa lente/óculos: Não

Várzea Grande 13 de fevereiro de 2026

Resultado: NORMAL

Dr. Ericki A. Cenedese
Médico
CRM - MT 16240

Dr. Ericki Augusto Cenedese
CRM-MT 16240
NIS 14302194355

Autenticação Assintatura :72816D02FF7A2AC698971178899A8253
Para validar a assinatura : <https://sistema.hismet.com.br/validacao.php>

Protocolo:26021810553937

Data:18/02/2026

Paciente:VALDEIR ALVES DO NASCIMENTO

Nasc.:28/07/1983 RG :-

CPF:83374876234

Exame :ELETROCARDIOGRAMA ECG

Resultado

FC = 56BPM (VARIA DE DE 50 A 100BPM, DE ACORDO COM AS ÚLTIMAS DIRETRIZES DE ECG DA SBC).

P-R = 0,16S (NORMAL = 0,10 A 0,20S), P SINUSAL (ONDA P SINUSAL SE POSITIVA E, D1, D2, D3, AVF).

QRS = 0,08S (NORMAL = 0,07 A 0,11S) OBS: Q PATOLÓGICA SE AMPLITUDE FOR PELO MENOS 25% DA ONDA R.

RITMO SINUSAL.

SÂQRS = +60° (NORMAL = 0 A 90°, ALGUNS AUTORES CONSIDERAM NORMAL = -30 A +110°).

Impressão diagnóstica

DENTRO DOS PARÂMETROS NORMAIS.

DRA. JAMILA LEITE XAVIER

Cardiologista CRM MT 6422 RQE 4016 MT

Dr.ª Jamila L. Xavier

v1.0 Chave:<http://sistema.imaggi.com.br/validar.php?chave=744907178431980026123127920762>

CRM-MT 6422

AV. GENERAL MELLO, 227 - POÇÃO - CEP 78015-300 - CUIABÁ - MT

FONE: (65) 3055-2051 - IMAGGI@IMAGGI.COM.BR

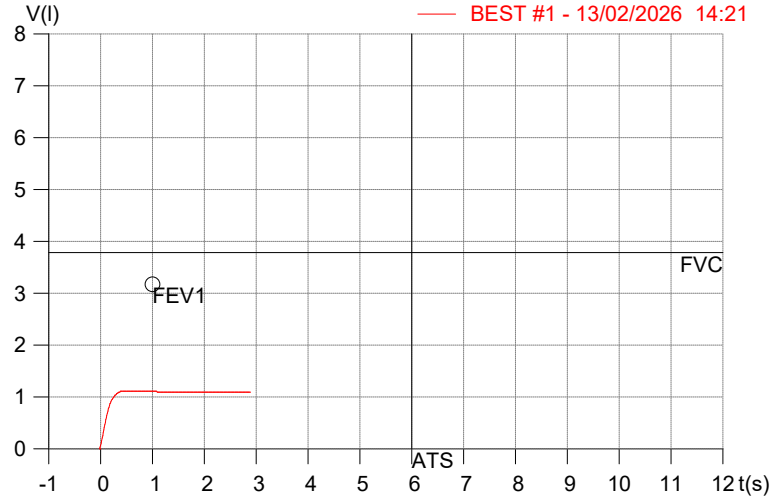
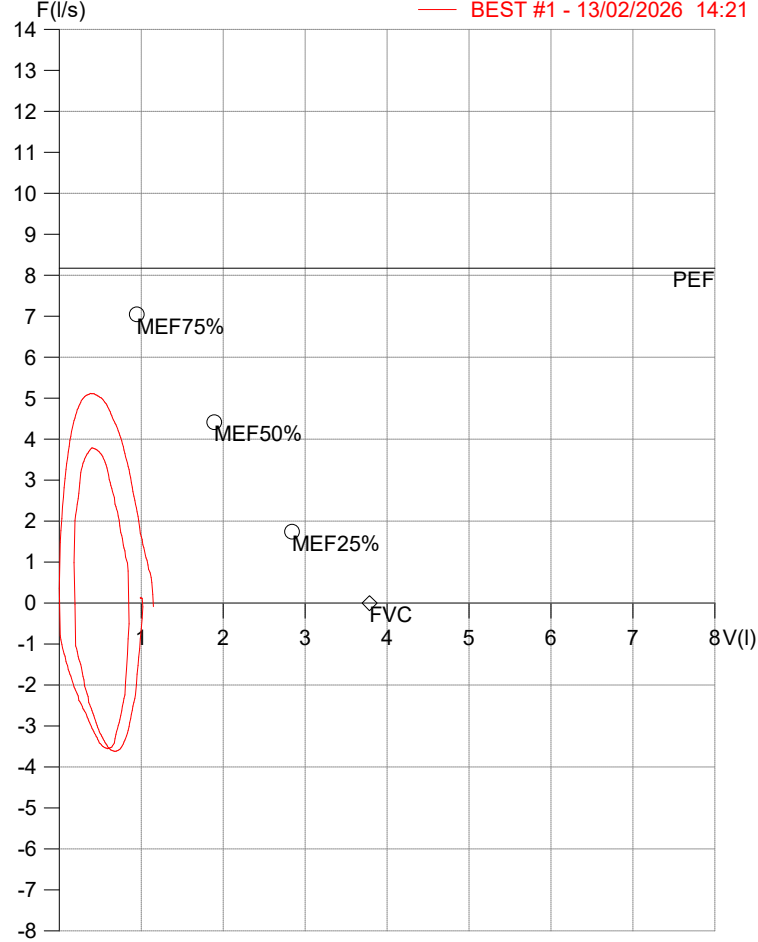


HISMET - HIGIENE SEGURANÇA E MEDICINA DO TRABALHO LTDA
AV. GENERAL MELLO, 227. POÇÃO CUIABÁ - MT
TEL.: (65)3321-7051 www.hismet.com.br

Data: 13/02/2026
Primeiro Nome: VALDEIR ALVES DO
Sobrenome: NASCIMENTO
Altura (cm): 160.0
Peso (kg): 69.0

Data de nascimento: 28/07/1983
Sexo : Macho
Descrição:
Empresa: JBEM
Fuma: Não

Capacidade Vital Forçada



Parâmetro	UM	Descrição	Prev.	BEST#1	% Prev.
Best FVC	l(btps)	Melhor Capacidade Vital Forçada	3.78	1.14	30.2
FVC	l(btps)	Capacidade Vital Forçada	3.78	1.14	30.2
PEF	l/sec	Pico de Fluxo expiratório	8.17	5.11	62.6
FEF25-75%	l/sec	Fluxo expiratório médio forçado	4.00	4.49	112.3
MEF75%	l/sec	Fluxo Exp Máx @ 25% FVC	7.05	5.06	71.8
MEF50%	l/sec	Fluxo Exp Máx @ 50% FVC	4.41	4.87	110.3
MEF25%	l/sec	Fluxo Exp Máx @ 75% FVC	1.74	3.26	186.9
FET100%	sec	Tempo de Expiração forçada		0.4	
PEFr	l/min	Pico de Fluxo expiratório (l/min)	490.1	306.7	62.6

Diagnóstico:
 Espirometria normal



Nome: VALDEIR ALVES DO NASCIMENTO

Data Nasc.: 28/07/1983

Médico: HISMET

CRM: 175069-MT

Data: 13/02/2026

Protocolo: 1040861

Exame: RX COLUNA LOMBO-SACRA - 3 INCIDENCIAS

Senha: 691148

RAIO-X COLUNA LOMBO-SACRA

Exame radiográfico evidenciou:

Textura óssea normal.

Incipientes alterações degenerativas.

Espaços discais conservados.

rbe

Dr. Raul Bernardo Paniagua Eljach
CRM-MT 8230 RQE N° 4157
Título de Especialista em Radiologia
e Diagnóstico por Imagem.

Para sua maior comodidade, acesse seu exame pelo site www.ceico.com.br com o **Protocolo** e **Senha** disponíveis no cabeçalho do laudo.

Responsável Técnico: Dr. Raul Bernardo P. Eljach CRM 8230-MT
Inscrição Pessoa Jurídica CRM 437-MT

1/1