



ATESTADO DE ACUIDADE VISUAL

CNPJ : 78958717000561 Fantasia : ROMAGNOLE PRODUTOS ELETRICOS S.A.
Razão Social : ROMAGNOLE PRODUTOS ELETRICOS S.A.
Endereço : ROD DOS IMIGRANTES KM 2.4 N.º S/N Complemento :
Cidade / UF : CUIABÁ / MT CEP : 78098970

Funcionário

Nome : Marcos Novais Artiaga Setor: GHE 13 ARMADURA
CPF : 83895850144 Cargo: AUXILIAR DE ARMADURA
RG : / Nascimento: 23/02/1976

Ficha de Acuidade Visual

Longe

Método de avaliação : Escala Optométrica de Snellen

SEM CORREÇÃO

OD: 20/15

OE: 20/15

COM CORREÇÃO

OD: /

OE: /

Perto

Método de avaliação : Tabela de Jaeger

CORREÇÃO : NÃO

RESULTADO OLHO DIREITO : J1

RESULTADO OLHO ESQUERDO : J1

Teste Cromático

Visão Cromatica: NORMAL

Usa lente/óculos: Não

Resultado: NORMAL

Cuiabá 13 de fevereiro de 2026

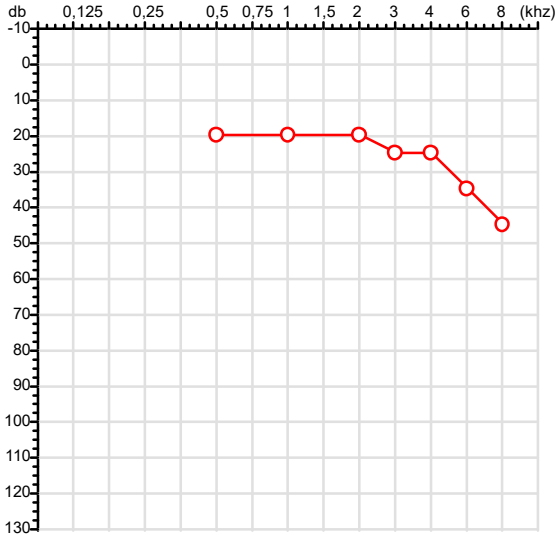
Dr. João Batista de Almeida
Médico
CRM-MT 15709

Dr. João Batista de Almeida Junior
CRM-MT 15709
NIS 269.85078.64-6

Autenticação Assintatura :D85957AF8C9892BD149F3AB0CF6892EA
Para validar a assinatura : <https://sistema.hismet.com.br/validacao.php>

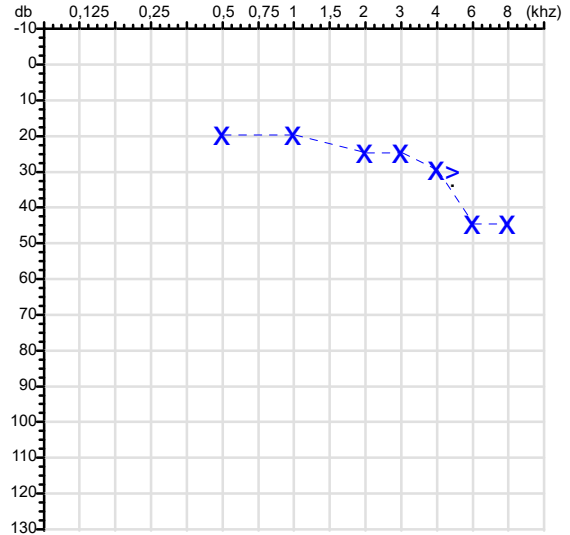
CPF :838.958.501-44	Paciente :Marcos Novais Artiaga	RG :/
CNPJ :78.958.717/0005-61	Razão :ROMAGNOLE PRODUTOS ELETRICOS S.A.	
Nascimento :23/02/1976	Idade : 49 anos	
Motivo :Admissional	Setor :GHE 13 ARMADURA	
Reposuo :14h	Função :AUXILIAR DE ARMADURA	
Data do Exame : 13/02/2026		

Orelha Direita



Audiometria

Orelha Esquerda



Aérea

Khz	0,25	0,5	1	2	3	4	6	8
OD db	NDG	20	20	20	25	25	35	45

Khz	0,25	0,5	1	2	3	4	6	8
OE db	NDG	20	20	25	25	30	45	45

Ossea

Khz	0,25	0,5	1	2	3	4	6
OD db	NDG	NDG	NDG	NDG	NDG	NDG	NDG

Khz	0,25	0,5	1	2	3	4	6
OE db	NDG	NDG	NDG	NDG	NDG	30	NDG

Médias Tritonais

Khz	0,5	1	2	=	3	4	6	=
OD db	20	20	20	20	25	25	35	28

Khz	0,5	1	2	=	3	4	6	=
OE db	20	20	25	22	25	30	45	33

Laudo Clínico OD

Alteração auditiva com configuração descendente leve

Laudo Clínico OE

Alteração auditiva neurosensorial com configuração descendente acentuada

Classificações: tipo de perda auditiva (Silman e Silvermam - 1997), grau de perda auditiva média 500khz, 1000khz e 2000khz (Lloyd e Kaplan - 1978) e configuração audiométrica (Silman e Silverman - 1997 - adaptada de Carhart, 1945 e Lloyd e Kaplan, 1978)

Classificações: tipo de perda auditiva (Silman e Silvermam - 1997), grau de perda auditiva média 500khz, 1000khz e 2000khz (Lloyd e Kaplan - 1978) e configuração audiométrica (Silman e Silverman - 1997 - adaptada de Carhart, 1945 e Lloyd e Kaplan, 1978)

Emanuel Sempio
Fonoaudiólogo
Audiologia Clínica e Ocupacional
CRFa 5-5297-8

Emanuel Sempio
Fonoaudiólogo
CRFa 5 - 5297 - 8

Assinatura eletrônica :FFAA945DB641E18A59F4576F020368D4

Para validar a assinatura : <https://sistema.hismet.com.br/validacao.php>

Marcos Novais Artiaga

** Assinado por biometria **

Modelo do Audiometro :AVS500 - VIBRASOM

Última Aferição :12/08/2025

Nome	MARCOS NOVAIS ARTIAGA		ID1	800409	Sexo	Masculino	Idade	49,9	Peso (kg)	66,00	Altura (cm)	169,0
Agrupamento	--	D.O.B.	23/02/1976	--	BMI (kg/m2)	23,1	Fumante	Não	Anos de Tabag...	--	Cig/Dia	--
Técnico	--	Médico	--	--	Classe 2	--	Etnia	--	Outros/Não Especificado			

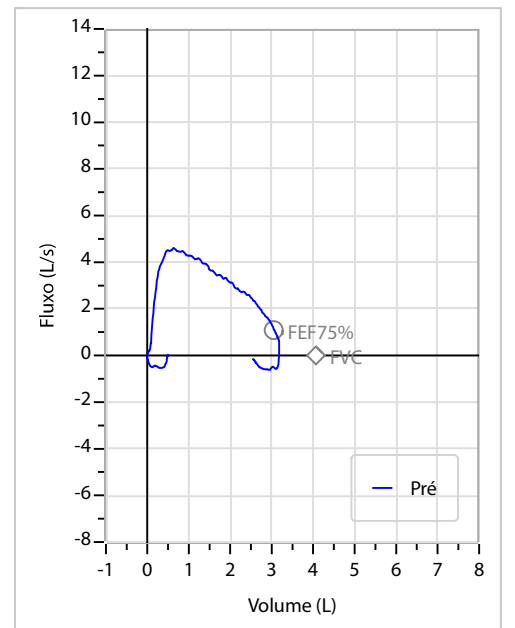
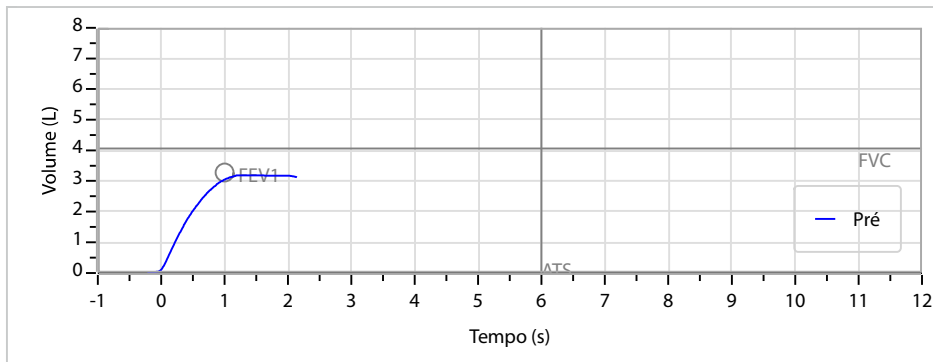
Interpretação

O indivíduo tem uma relação FEV1/FVC% de 95,3% que está dentro do limite normal e um valor FVC de 3,19 L que está abaixo de LLN. Os resultados do teste indicam uma POSSÍVEL RESTRIÇÃO.

Assinatura: _____

CAPACIDADE VITAL FORÇADA	Imprimir Resultado dos testes	Definir previsão	Posição do Teste
	08:57	GLI	SENTADO

	Meas.	Pred	% Pred	z score
FVC	L 3,19	4,06	78	
FEV1	L 3,04	3,27	93	
FEV1/FVC%	% 95,3	80,6	118	
FEV1/Vcmax%	% 95,3	80,6	118	



Cod.: 571142	Paciente: Marcos Novais Artiaga	Sexo: Feminino	Idade: 49 (A)
Atendido em: 13/02/2026	Profissional Solicitante: Dr.(a) Rafael Correa da Costa	Cadastro de Pessoas Físicas: CPF: 83895850144	Convênio: Hismet

HEMOGRAMA

Método: Automação XNL550 Material: PLASMA EDTA Coletado em: 13/02/2026 Liberado em: 16/02/2026 08:21

Eritrograma

Valores de Referência

Hemácias em milhões/ mm ³:	3,80	3,9 a 5,0/mm ³
Hemoglobina em g/dL.....:	11,9	11,5 a 15,5g/dL
Hematócrito em %.....:	34,6	35,0 a 45,0%
Vol. Glob. Média em fl.....:	91,1	80,0 a 96,0fl
Hem. Glob. Média em pg.....:	31,3	26,0 a 34,0pg
C.H. Glob. Média em g/dL.....:	34,4	31,0 a 36,0g/dL
RDW.....:	11,8	11,0 a 15,0%

Leucograma

Leucócitos.....:	5.700/mm³	3.500 a 10.000/mm ³
Neutrófilos.....:	54,7%	3.118/mm³ 50 a 70 2000 a 7000
Blastos.....:	0,0%	0/mm³ 0 0
Promielocitos.....:	0,0%	0/mm³ 0 0
Mielocitos.....:	0,0%	0/mm³ 0 0
Metamielocitos.....:	0,0%	0/mm³ 0 0
Bastões.....:	0,0%	0/mm³ 0 a 6 0 a 600
Segmentados.....:	54,7%	3.118/mm³ 50 a 70 2000 a 7000
Eosinófilos.....:	3,7%	211/mm³ 2 a 4 80 a 600
Basófilos.....:	0,9%	51/mm³ 0 a 2 0 a 200
Linfócitos típicos.....:	29,8%	1.699/mm³ 25 a 35 1000 a 3500
Linfócitos atípicos...:	0,0%	0/mm³ 0 0
Monócitos.....:	10,9%	621/mm³ 2 a 10 400 a 1000

Plaquetas

Plaquetas.....:	128.000/mm³	150.000 a 450.000/mm ³
VPM.....:	12,0/fl	6,7 a 10,0
Plaquetócrito.....:	0,15%	0,10 a 0,50%
PDW.....:	15,7	15,0 a 17,9%

Plaquetas repetida e confirmada (automação/lâmina) com a mesma amostra. Fica à critério médico uma recoleta para confirmação.



Assinado Digitalmente



Dra. Julia Cristina da Silva
Biomédica
CRBM - 24963

A interpretação de qualquer teste com finalidade diagnóstica ou prognóstica depende de avaliação conjunta dos dados clínicos e da história médica do paciente.

Responsável Técnico: Bruno Bini Napoleão - CRBM 2121

Endereço: Av. General Vale, 350, Bandeirantes.
Telefone: 65-99295 3662



Cod.: 571142	Paciente: Marcos Novais Artiaga	Sexo: Feminino	Idade: 49 (A)
Atendido em: 13/02/2026	Profissional Solicitante: Dr. (a) Rafael Correa da Costa	Cadastro de Pessoas Físicas: CPF: 83895850144	Convênio: Hismet

MANGANES NA URINA - INICIO DE JORNADA 0,2 µg/L

Método: ESPECTROMETRIA DE MASSAS COM PLASMA INDUTIVAMENTE ACOPLADO - ICP/MS Material: Urina do inicio da jornada de trabalho Coletado em: 13/02/2026 Liberado em: 18/02/2026 07:50

Valores de Referência:

Até 10,0 µg/L

"Metodologia desenvolvida e validada in house seguindo protocolos de validação nacionais e internacionais".

Resultado transcrito do Laboratório Diagnósticos do Brasil.

Dra. Julia Cristina da Silva
Biomédica
CRBM - 24963

A interpretação de qualquer teste com finalidade diagnóstica ou prognóstica depende de avaliação conjunta dos dados clínicos e da história médica do paciente.

Responsável Técnico: Bruno Bini Napoleão - CREM 2121

Endereço: Av. General Vale, 350, Bandeirantes.

Telefone: 65-99295 3662

CNES: 3055612

Protocolo:2602131003479

Data:13/02/2026

Paciente:MARCOS NOVAIS ARTIAGA

Nasc.:23/02/1976 RG :-

CPF:83895850144

Exame :RX COLUNA LOMBO SACRA AP / PERFIL

Resultado

CORPOS VERTEBRAIS VISUALIZADOS COM MORFOLOGIA E TEXTURA HABITUAIS.
APÓFISES ESPINHOSAS, TRANSVERSAS E PEDÍCULOS SEM ANORMALIDADES.
ESPAÇOS DISCAIS DENTRO DOS LIMITES DA NORMALIDADE.
AUSÊNCIA DE ASSIMETRIAS EVIDENTES OU ESCOLIOSE DA COLUNA.
OSTEOFITOS MARGINAIS INCIPIENTES EM CORPOS VERTEBRAIS.
LINHA DE PESO PROJETADO ANTERIOR A BASE DO SACRO.
PRESENÇA DE SEIS VÉRTEBRAS COM CARACTERÍSTICAS LOMBARES (PROCESSO TRANSVERSO DE T12 HIPOPLÁSICO? LOMBARIZAÇÃO DE S1?). NO PRESENTE ESTUDO A ÚLTIMA VÉRTEBRA COM CARACTERÍSTICAS LOMBARES FOI DENOMINADA VÉRTEBRA DE TRANSIÇÃO (VT).



Dr. Leandro M. Colmanetti

Médico Radiologista CRM 5995 MT RQE 4585 MT

v1.0 Chave:<http://sistema.imaggi.com.br/validar.php?chave=647580998460447199920411994797>



Protocolo:2602131007509

Data:13/02/2026

Paciente:MARCOS NOVAIS ARTIAGA

Nasc.:23/02/1976 RG :-

CPF:83895850144

Exame :RX TORAX PA

Resultado

OSSOS COM MORFOLOGIA E TEXTURA NORMAIS.
MEDIASTINO CENTRADO E SEM MASSAS VISÍVEIS NA SUA TOPOGRAFIA.
HILOS E TRAMA VASCULAR PULMONAR DE ASPECTO HABITUAL.
CAMPOS PLEUROPULMONARES COM TRANSPARÊNCIA SATISFATÓRIA.
CÚPULAS DIAFRAGMÁTICAS DE CONTORNOS NÍTIDOS E SEIOS COSTOFRÊNICOS LIVRES.
ÁREA CARDÍACA NOS LIMITES DA NORMALIDADE.



Dr. Leandro M. Colmanetti

Médico Radiologista CRM 5995 MT RQE 4585 MT

v1.0 Chave:<http://sistema.imaggi.com.br/validar.php?chave=198398892689484661251335580501>

