



ATESTADO DE ACUIDADE VISUAL

CNPJ : 45907897000170 Fantasia : NORTAO MATERIAIS PARA CONSTRUCAO
Razão Social : MATERIAIS PARA CONSTRUCAO NORTAO LTDA
Endereço : R SIDONIO RONDON DE MORAIS N.º 5 Complemento : QUADRA110 LOTE 05
Cidade / UF : VÁRZEA GRANDE / MT CEP : 78135154

Funcionário

Nome : Fernando Jose Gomes Monteiro Setor: ENTREGA
CPF : 06247673108 Cargo: ESTOQUISTA
RG : / Nascimento: 13/12/2002

Ficha de Acuidade Visual

Longe

Método de avaliação : Escala Optométrica de Snellen

SEM CORREÇÃO

OD: 20/15

OE: 20/10

COM CORREÇÃO

OD: /

OE: /

Perto

Método de avaliação : Tabela de Jaeger

CORREÇÃO : NÃO

RESULTADO OLHO DIREITO : J1

RESULTADO OLHO ESQUERDO : J1

Teste Cromático

Visão Cromatica: NORMAL

Usa lente/óculos: Não

Várzea Grande 13 de fevereiro de 2026

Resultado: NORMAL

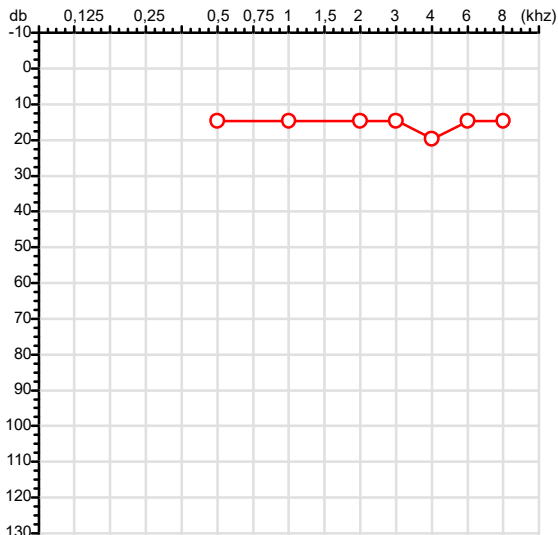
Dr. Ericki A. Cenedese
Médico
CRM - MT 16240

Dr. Ericki Augusto Cenedese
CRM-MT 16240
NIS 14302194355

Autenticação Assintatura :D6045E73AA3B3C68194A98EB75C735F5
Para validar a assinatura : <https://sistema.hismet.com.br/validacao.php>

CPF :062.476.731-08	Paciente :Fernando Jose Gomes Monteiro	RG :/
CNPJ :45.907.897/0001-70	Razão :MATERIAIS PARA CONSTRUCAO NORTAO LTDA	
Nascimento :13/12/2002	Idade : 23 anos	
Motivo :Admissional	Setor :ENTREGA	
Reposuo :14h	Função :ESTOQUISTA	
Data do Exame : 13/02/2026		

Orelha Direita



Aérea

Khz	0,25	0,5	1	2	3	4	6	8
OD db	NDG	15	15	15	15	20	15	15

Ossea

Khz	0,25	0,5	1	2	3	4	6
OD db	NDG	NDG	NDG	NDG	NDG	NDG	NDG

Médias Tritonais

Khz	0,5	1	2	=	3	4	6	=
OD db	15	15	15	15	15	20	15	17

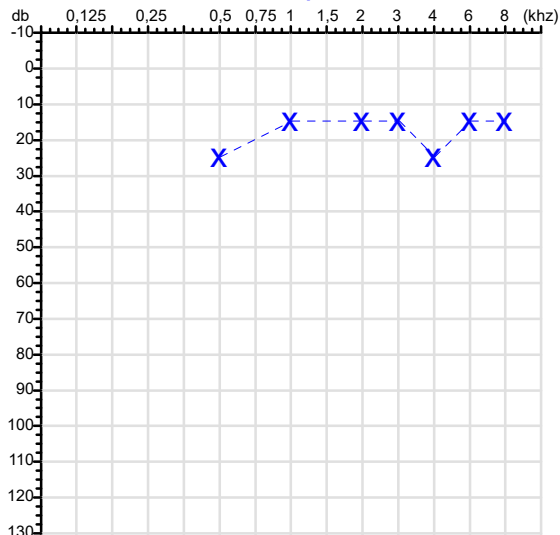
Laudo Clínico OD

Audição normal

Classificações: tipo de perda auditiva (Silman e Silvermam - 1997), grau de perda auditiva média 500khz, 1000khz e 2000khz (Lloyd e Kaplan - 1978) e configuração audiométrica (Silman e Silverman - 1997 - adaptada de Carhart, 1945 e Lloyd e Kaplan, 1978)

Audiometria

Orelha Esquerda



Khz	0,25	0,5	1	2	3	4	6	8
OE db	NDG	25	15	15	15	25	15	15

Khz	0,25	0,5	1	2	3	4	6
OE db	NDG	NDG	NDG	NDG	NDG	NDG	NDG

Khz	0,5	1	2	=	3	4	6	=
OE db	25	15	15	18	15	25	15	18

Laudo Clínico OE

Audição normal

Classificações: tipo de perda auditiva (Silman e Silvermam - 1997), grau de perda auditiva média 500khz, 1000khz e 2000khz (Lloyd e Kaplan - 1978) e configuração audiométrica (Silman e Silverman - 1997 - adaptada de Carhart, 1945 e Lloyd e Kaplan, 1978)

Dr. Ericki Augusto Cenedese
Médico
CRM - MT 16240

Dr. Ericki Augusto Cenedese
CRM-MT 16240
NIS : 14302194355

Assinatura eletrônica :4740D4AB8119346B168D129586FA3778
Para validar a assinatura : <https://sistema.hismet.com.br/validacao.php>

Fernando Jose Gomes Monteiro
** Assinado por biometria **

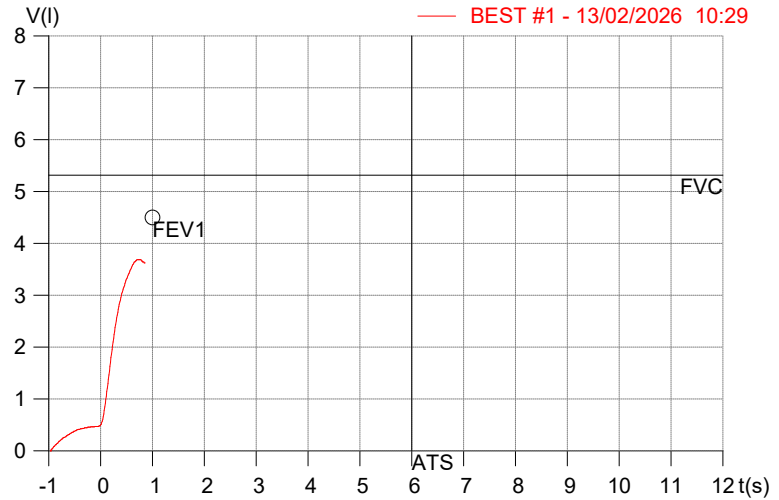
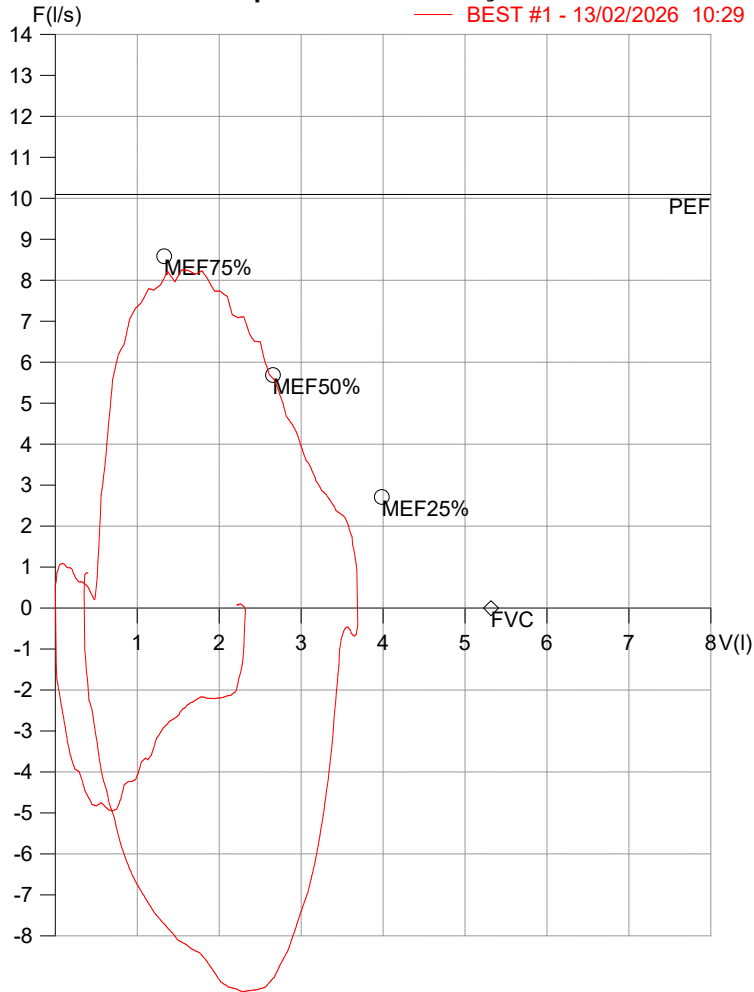
Modelo do Audiometro :AVS500 - VIBRASOM
Ultima Aferição :12/08/2025

HISMET - HIGIENE SEGURANÇA E MEDICINA DO TRABALHO LTDA
AV. GENERAL MELLO, 227. POÇÃO CUIABÁ - MT
TEL.: (65)3321-7051 www.hismet.com.br

Data: 13/02/2026
Primeiro Nome: FERNANDO JOSE GOMES
Sobrenome: MONTEIRO
Altura (cm): 178.0
Peso (kg): 80.0

Data de nascimento: 13/12/2002
Sexo : Macho
Descrição:
Empresa: MATERIAIS P CONST
Fuma: Não

Capacidade Vital Forçada



Parâmetro	UM	Descrição	Prev.	BEST#1	% Prev.
Best FVC	l(btps)	Melhor Capacidade Vital Forçada	5.31	3.70	69.6
FVC	l(btps)	Capacidade Vital Forçada	5.31	3.70	69.6
PEF	l/sec	Pico de Fluxo expiratório	10.09	8.25	81.8
PIF	l/sec	Pico de Fluxo Inspiratório		9.36	
FEF25-75%	l/sec	Fluxo expiratório médio forçado	5.16	7.19	139.2
MEF75%	l/sec	Fluxo Exp Máx @ 25% FVC	8.58	7.07	82.3
MEF50%	l/sec	Fluxo Exp Máx @ 50% FVC	5.68	8.03	141.2
MEF25%	l/sec	Fluxo Exp Máx @ 75% FVC	2.71	4.98	183.9
FET100%	sec	Tempo de Expiração forçada		0.7	
PEFr	l/min	Pico de Fluxo expiratório (l/min)	605.4	495.1	81.8

Diagnóstico:
 Espirometria normal



Nome: FERNANDO JOSE GOMES MONTEIRO
Médico: HISMET
Data: 13/02/2026
Exame: RX COLUNA LOMBO-SACRA - 3 INCIDENCIAS

Data Nasc.: 13/12/2002
CRM: 175069-MT
Protocolo: 1041004
Senha: 691183

RAIO-X COLUNA LOMBO-SACRA

Exame radiográfico evidenciou:

- Textura óssea normal.
- Corpos vertebrais íntegros e alinhados.
- Espaços discais conservados.

ID: Dentro de padrões de normalidades.

rbe

Dr. Raul Bernardo Paniagua Eljach
CRM-MT 8230 RQE N° 4157
Título de Especialista em Radiologia
e Diagnóstico por Imagem.

Para sua maior comodidade, acesse seu exame pelo site www.ceico.com.br com o **Protocolo** e **Senha** disponíveis no cabeçalho do laudo.

Responsável Técnico: Dr. Raul Bernardo P. Eljach CRM 8230-MT
Inscrição Pessoa Jurídica CRM 437-MT