



ATESTADO DE ACUIDADE VISUAL

CNPJ : 25226569000109 Fantasia : AMAZON LOC
Razão Social : AMAZON LOCACOES E SERVICOS LTDA
Endereço : R PREFEITO NAPOLEAO JOSE DA N.º 93 Complemento :
COSTA (LOT PTE NOVA)
Cidade / UF : VÁRZEA GRANDE / MT CEP : 78115040

Funcionário

Nome : Wander Gabriel Ribeiro Viana Setor: OPERACIONAL
CPF : 09367463197 Cargo: APRENDIZ MECÂNICO - SERVICOS GERAIS
RG : / Nascimento: 07/01/2007

Ficha de Acuidade Visual

Longe

Método de avaliação : Escala Optométrica de Snellen

SEM CORREÇÃO

OD: 20/13

OE: 20/10

COM CORREÇÃO

OD: /

OE: /

Perto

Método de avaliação : Tabela de Jaeger

CORREÇÃO : NÃO

RESULTADO OLHO DIREITO : J1

RESULTADO OLHO ESQUERDO : J1

Teste Cromático

Visão Cromatica: NORMAL

Usa lente/óculos: Não

Várzea Grande 13 de fevereiro de 2026

Resultado: NORMAL

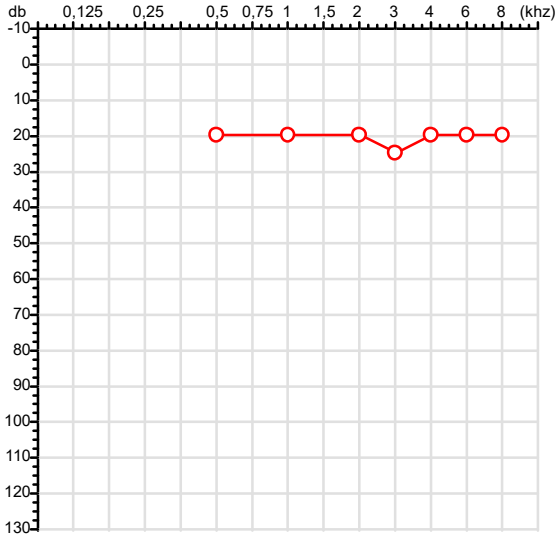
Dr. Ericki A. Cenedese
Médico
CRM - MT 16240

Dr. Ericki Augusto Cenedese
CRM-MT 16240
NIS 14302194355

Autenticação Assintatura : F4E5E8920121691D58E98A0B0AE1C3BD
Para validar a assinatura : <https://sistema.hismet.com.br/validacao.php>

CPF :093.674.631-97	Paciente :Wander Gabriel Ribeiro Viana	RG :/
CNPJ :25.226.569/0001-09	Razão :AMAZON LOCACOES E SERVICOS LTDA	
Nascimento :07/01/2007	Idade : 19 anos	
Motivo :Admissional	Setor :OPERACIONAL	
Repouso :14h	Função :APRENDIZ MECÂNICO - SERVICOS GERAIS	
Data do Exame : 13/02/2026		

Orelha Direita



Aérea

Khz	0,25	0,5	1	2	3	4	6	8
OD db	NDG	20	20	20	25	20	20	20

Óssea

Khz	0,25	0,5	1	2	3	4	6
OD db	NDG	NDG	NDG	NDG	NDG	NDG	NDG

Médias Tritonais

Khz	0,5	1	2	=	3	4	6	=
OD db	20	20	20	20	25	20	20	22

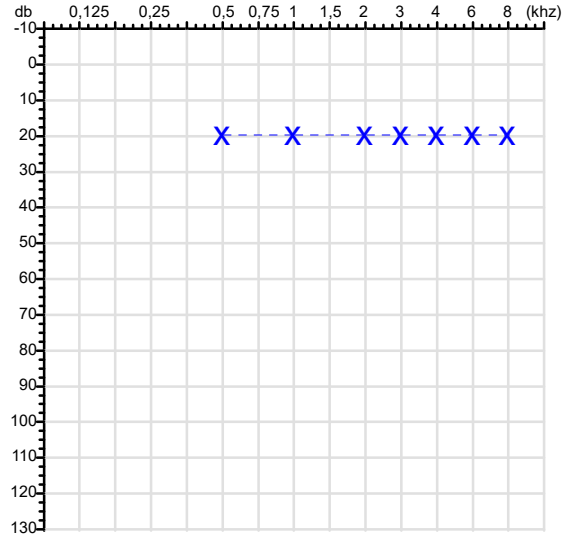
Laudo Clínico OD

Audição normal

Classificações: tipo de perda auditiva (Silman e Silvermam - 1997), grau de perda auditiva média 500khz, 1000khz e 2000khz (Lloyd e Kaplan - 1978) e configuração audiométrica (Silman e Silverman - 1997 - adaptada de Carhart, 1945 e Lloyd e Kaplan, 1978)

Audiometria

Orelha Esquerda



Khz	0,25	0,5	1	2	3	4	6	8
OE db	NDG	20	20	20	20	20	20	20

Khz	0,25	0,5	1	2	3	4	6
OE db	NDG	NDG	NDG	NDG	NDG	NDG	NDG

Khz	0,5	1	2	=	3	4	6	=
OE db	20	20	20	20	20	20	20	20

Laudo Clínico OE

Audição normal

Classificações: tipo de perda auditiva (Silman e Silvermam - 1997), grau de perda auditiva média 500khz, 1000khz e 2000khz (Lloyd e Kaplan - 1978) e configuração audiométrica (Silman e Silverman - 1997 - adaptada de Carhart, 1945 e Lloyd e Kaplan, 1978)

Dr. Ericki Augusto Cenedese
Médico
CRM - MT 16240

Dr. Ericki Augusto Cenedese
CRM-MT 16240
NIS : 14302194355

Assinatura eletrônica :4D645469DC47F40D5C6EFD829E5FE981
Para validar a assinatura : <https://sistema.hismet.com.br/validacao.php>

Wander Gabriel Ribeiro Viana
** Assinado por biometria **

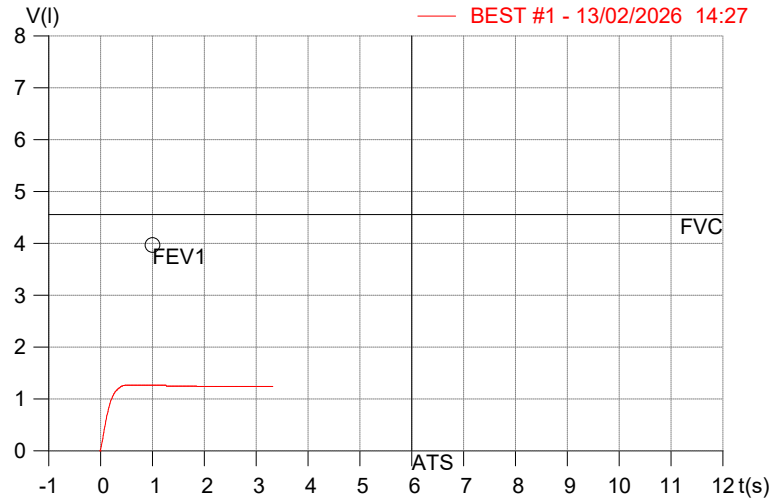
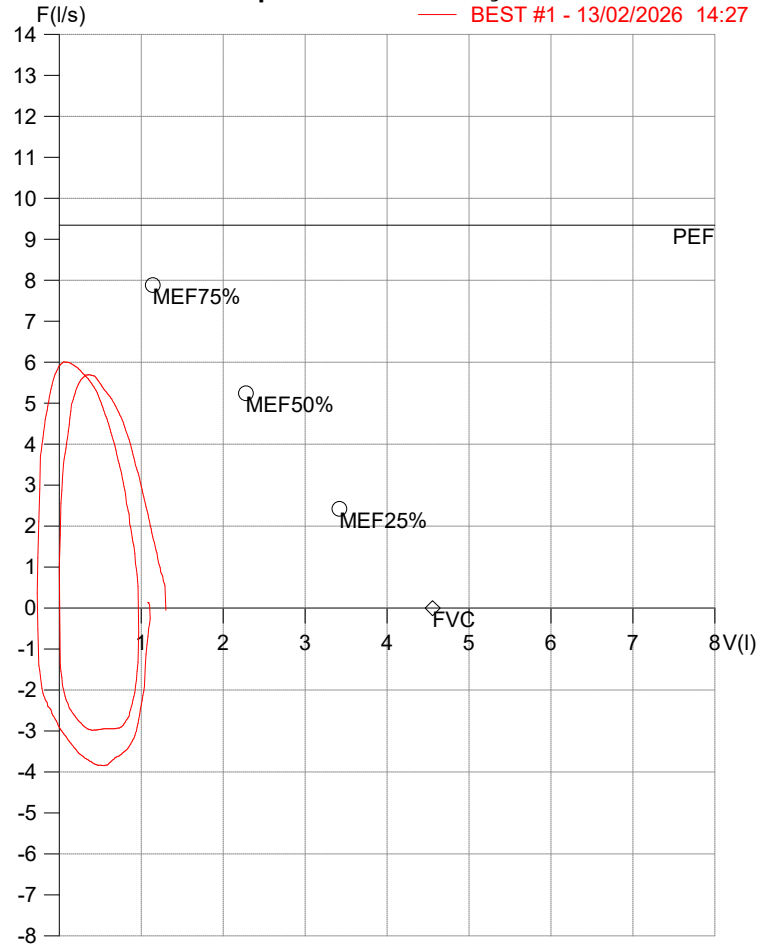
Modelo do Audiometro :AS-60 - AUDITEC
Última Aferição :12/08/2025

HISMET - HIGIENE SEGURANÇA E MEDICINA DO TRABALHO LTDA
AV. GENERAL MELLO, 227. POÇÃO CUIABÁ - MT
TEL.: (65)3321-7051 www.hismet.com.br

Data: 13/02/2026
Primeiro Nome: WANDER GABRIEL
Sobrenome: RIBEIRO VIANA
Altura (cm): 163.0
Peso (kg): 63.0

Data de nascimento: 07/01/2007
Sexo : Macho
Descrição:
Empresa: JBEM
Fuma: Não

Capacidade Vital Forçada



Parâmetro	UM	Descrição	Prev.	BEST#1	% Prev.
Best FVC	l(btps)	Melhor Capacidade Vital Forçada	4.55	1.31	28.8
FVC	l(btps)	Capacidade Vital Forçada	4.55	1.31	28.8
PEF	l/sec	Pico de Fluxo expiratório	9.34	5.69	60.9
FEF25-75%	l/sec	Fluxo expiratório médio forçado	5.05	4.75	94.0
MEF75%	l/sec	Fluxo Exp Máx @ 25% FVC	7.88	5.68	72.1
MEF50%	l/sec	Fluxo Exp Máx @ 50% FVC	5.24	5.10	97.4
MEF25%	l/sec	Fluxo Exp Máx @ 75% FVC	2.42	3.25	134.2
FET100%	sec	Tempo de Expiração forçada		0.5	
PEFr	l/min	Pico de Fluxo expiratório (l/min)	560.5	341.5	60.9

Diagnóstico:
 Espirometria normal

Cod.: 571280	Paciente: Wander Gabriel Ribeiro Viana	Sexo: Masculino	Idade: 19 (A)
Atendido em: 13/02/2026	Profissional Solicitante: Dr.(a) Rafael Correa da Costa	Registro Geral: CPF:	Convênio: Hismet

HEMOGRAMA

Método: Automação XNL550 Material: PLASMA EDTA Coletado em: 13/02/2026 Liberado em: 16/02/2026 09:35

Eritrograma

Valores de Referência

Hemácias em milhões/ mm ³:	5,30	4,30 a 5,70/mm ³
Hemoglobina em g/dL.....:	15,7	13,5 a 17,5g/dL
Hematócrito em %.....:	45,1	39,0 a 50,0%
Vol. Glob. Média em fl.....:	85,1	80,0 a 95,0fl
Hem. Glob. Média em pg.....:	29,6	26,0 a 34,0pg
C.H. Glob. Média em g/dL.....:	34,8	31,0 a 36,0g/dL
RDW.....:	12,4	11,0 a 15,0%

Leucograma

Leucócitos.....:	4.410/mm³	3.500 a 10.000/mm ³
Neutrófilos.....:	57,2%	2.523/mm³ 50 a 70 2000 a 7000
Blastos.....:	0,0%	0/mm³ 0 0
Promielocitos.....:	0,0%	0/mm³ 0 0
Mielocitos.....:	0,0%	0/mm³ 0 0
Metamielocitos.....:	0,0%	0/mm³ 0 0
Bastões.....:	0,0%	0/mm³ 0 a 6 0 a 600
Segmentados.....:	57,2%	2.523/mm³ 50 a 70 2000 a 7000
Eosinófilos.....:	2,9%	128/mm³ 2 a 4 80 a 600
Basófilos.....:	1,4%	62/mm³ 0 a 2 0 a 200
Linfócitos típicos....:	31,3%	1.380/mm³ 25 a 35 1000 a 3500
Linfócitos atípicos...:	0,0%	0/mm³ 0 0
Monócitos.....:	7,2%	318/mm³ 2 a 10 400 a 1000

Plaquetas

Plaquetas.....:	255.000/mm³	150.000 a 450.000/mm ³
VPM.....:	11,9/fl	6,7 a 10,0fl
Plaquetócrito.....:	0,300%	0,10 a 0,50%
PDW.....:	15,0	15,0 a 17,9%



Dra. Julia Cristina da Silva
 Biomédica
CRBM - 24963



Cod.: 571280	Paciente: Wander Gabriel Ribeiro Viana	Sexo: Masculino	Idade: 19 (A)
Atendido em: 13/02/2026	Profissional Solicitante: Dr.(a) Rafael Correa da Costa	Registro Geral: CPF:	Convênio: Hismet

RETICULOCITOS CONTAGEM

0,4 %

Método: Análise Físico-Química Material: PLASMA EDTA Coletado em: 13/02/2026 Liberado em: 16/02/2026 08:34

Valores de Referência:

Adulto : 0,5 a 2,7 %

Recém-Nascido: Até 10,0 %



Assinado Digitalmente

Dr. Bruno Bini Napoleão
Biomédico
CRBM - 2121



Nome: WANDER GABRIEL RIBEIRO VIANA
Médico: HISMET
Data: 13/02/2026
Exame: RX COLUNA LOMBO-SACRA - 3 INCIDENCIAS

Data Nasc.: 07/01/2007
CRM: 175069-MT
Protocolo: 1040926
Senha: 203734

RAIO-X COLUNA LOMBO-SACRA

Exame radiográfico evidenciou:

- Textura óssea normal.
- Corpos vertebrais íntegros e alinhados.
- Espaços discais conservados.

ID: Dentro de padrões de normalidades.

rbe



Dr. Raul Bernardo Paniagua Eljach
CRM-MT 8230 RQE N° 4157
Título de Especialista em Radiologia
e Diagnóstico por Imagem.

Para sua maior comodidade, acesse seu exame pelo site www.ceico.com.br com o **Protocolo** e **Senha** disponíveis no cabeçalho do laudo.

Responsável Técnico: Dr. Raul Bernardo P. Eljach CRM 8230-MT
Inscrição Pessoa Jurídica CRM 437-MT