



ATESTADO DE ACUIDADE VISUAL

CNPJ : 77591402000132 Fantasia : CONSTRUTORA J.L.
Razão Social : JOTA ELE CONSTRUÇOES CIVIS S/A
Endereço : R CORONEL PEDRO SCHERER N.º 222 Complemento :
Cidade / UF : CURITIBA / PR CEP : 80050470

Funcionário

Nome : Jose Fernando Silva Chaves Setor: OPERACIONAL
CPF : 09986940370 Cargo: ENCANADOR
RG : / Nascimento: 29/12/1999

Ficha de Acuidade Visual

Longe

Método de avaliação : Escala Optométrica de Snellen

SEM CORREÇÃO

OD: 20/10

OE: 20/10

COM CORREÇÃO

OD: /

OE: /

Perto

Método de avaliação : Tabela de Jaeger

CORREÇÃO : NÃO

RESULTADO OLHO DIREITO : J1

RESULTADO OLHO ESQUERDO : J1

Teste Cromático

Visão Cromatica: NORMAL

Usa lente/óculos: Não

Resultado: NORMAL

Cuiabá 13 de fevereiro de 2026

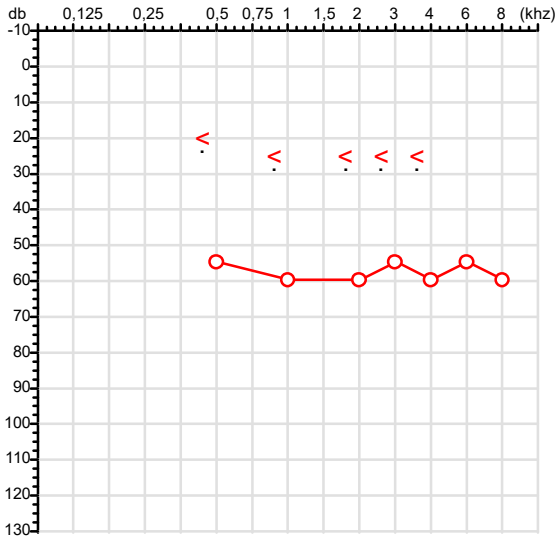
Dr. João Batista de Almeida
Médico
CRM-MT 15709

Dr. João Batista de Almeida Junior
CRM-MT 15709
NIS 269.85078.64-6

Autenticação Assinatura :0DA28EBACF3BB6A7C5D8817762130983
Para validar a assinatura : <https://sistema.hismet.com.br/validacao.php>

CPF :099.869.403-70	Paciente :Jose Fernando Silva Chaves	RG :/
CNPJ :77.591.402/0001-32	Razão :JOTA ELE CONSTRUÇOES CIVIS S/A	
Nascimento :29/12/1999	Idade : 26 anos	
Motivo :Admissional	Setor :OPERACIONAL	
Reposuo :14h	Função :ENCANADOR	
Data do Exame : 13/02/2026		

Orelha Direita



Aérea

Khz	0,25	0,5	1	2	3	4	6	8
OD db	NDG	55	60	60	55	60	55	60

Óssea

Khz	0,25	0,5	1	2	3	4	6
OD db	NDG	20	25	25	25	25	NDG

Médias Tritonais

Khz	0,5	1	2	=	3	4	6	=
OD db	55	60	60	58	55	60	55	57

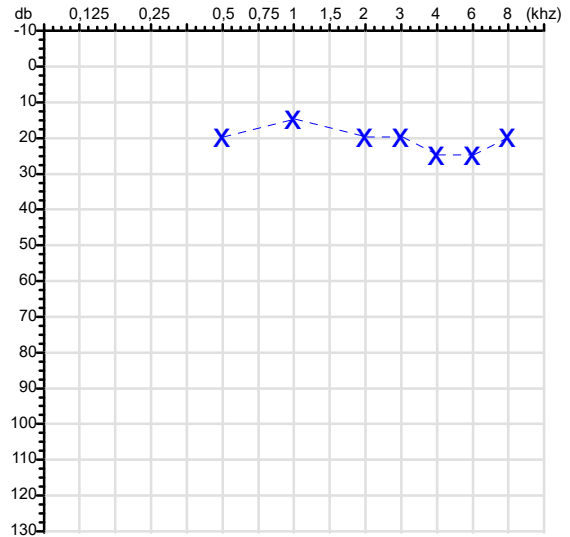
Laudo Clínico OD

Perda aud. mista de grau moderadamente severo

Classificações: tipo de perda auditiva (Silman e Silvermam - 1997), grau de perda auditiva média 500khz, 1000khz e 2000khz (Lloyd e Kaplan - 1978) e configuração audiométrica (Silman e Silverman - 1997 - adaptada de Carhart, 1945 e Lloyd e Kaplan, 1978)

Audiometria

Orelha Esquerda



Khz	0,25	0,5	1	2	3	4	6	8
OE db	NDG	20	15	20	20	25	25	20

Khz	0,25	0,5	1	2	3	4	6
OE db	NDG	NDG	NDG	NDG	NDG	NDG	NDG

Khz	0,5	1	2	=	3	4	6	=
OE db	20	15	20	18	20	25	25	23

Laudo Clínico OE

Audição normal

Classificações: tipo de perda auditiva (Silman e Silvermam - 1997), grau de perda auditiva média 500khz, 1000khz e 2000khz (Lloyd e Kaplan - 1978) e configuração audiométrica (Silman e Silverman - 1997 - adaptada de Carhart, 1945 e Lloyd e Kaplan, 1978)

Emanuel Sempio
Fonoaudiólogo
Audiologia Clínica e Ocupacional
CRFa/ 5-5297-8

Emanuel Sempio
Fonoaudiólogo
CRFa 5 - 5297 - 8

Assinatura eletrônica :751C0B24712C17A0A3CF77C3EBAAAC8C
Para validar a assinatura : <https://sistema.hismet.com.br/validacao.php>

Jose Fernando Silva Chaves

** Assinado por biometria **

Modelo do Audiometro :AVS500 - VIBRASOM
Última Aferição :12/08/2025



**ATENDIMENTO CLÍNICO
EXAME N.º 800464**

Paciente

Nome : JOSE FERNANDO SILVA CHAVES

CPF : 09986940370

RG : /

Cargo : ENCANADOR

Nascimento : 29/12/1999

AVALIAÇÃO PSICOLÓGICA

I.DESCRICÃO DE DEMANDA

A presente avaliação teve por objetivo cumprir o regimento do processo seletivo com uso de uma entrevista, um teste psicométrico e o questionário SRQ 20. _____

II.PROCEDIMENTO

Para atender a demanda proposta foi realizada a aplicação do teste AC, que é considerado um teste que avalia a atenção concentrada e o formulário SRQ 20, sendo um instrumento de rastreamento psiquiátrico composto por vinte itens. _____

III.ANÁLISE

No geral obteve-se um resultado moderadamente abaixo do esperado, o que representa um processo atencional limítrofe, perante os sujeitos de sua mesma faixa etária e população, porém com estado mental aparentemente conservado. No questionário de rastreamento de transtornos mentais, o sujeito relatou não apresentar sintomas. _____

IV.CONCLUSÃO

Em relação aos dados apresentados e analisados, mais as observações, há indícios de que o sujeito tem condições de exercer sua função. _____

V. PRAZO DE VALIDADE DA AVALIAÇÃO

Considerando que a personalidade é dinâmica e multideterminada, esta avaliação será válida para o presente momento.

Cuiabá-MT, 13 de fevereiro de 2026



Como validar o documento pelo ITI:
Leia o qr-code e siga as instruções na página que será aberta.



Protocolo:26021312300648

Data:13/02/2026

Paciente:JOSE FERNANDO SILVA CHAVES

Nasc.:29/12/1999 RG :-

CPF:09986940370

Exame :ELETROCARDIOGRAMA ECG

Resultado

FC = 52BPM (VARIA DE DE 50 A 100BPM, DE ACORDO COM AS ÚLTIMAS DIRETRIZES DE ECG DA SBC).

P-R = 0,12S (NORMAL = 0,10 A 0,20S), P SINUSAL (ONDA P SINUSAL SE POSITIVA E, D1, D2, D3, AVF).

QRS = 0,08S (NORMAL = 0,07 A 0,11S) OBS: Q PATOLÓGICA SE AMPLITUDE FOR PELO MENOS 25% DA ONDA R.

RITMO SINUSAL.

SÂQRS = -30° (NORMAL = 0 A 90° , ALGUNS AUTORES CONSIDERAM NORMAL = -30 A $+110^{\circ}$).

Impressão diagnóstica

DENTRO DOS PARÂMETROS NORMAIS.

DRA. JAMILA LEITE XAVIER

Cardiologista CRM MT 6422 RQE 4016 MT

Dr.ª Jamila L. Xavier

CRM-MT 6422

v1.0 Chave:<http://sistema.imaggi.com.br/validar.php?chave=10465600328431649655175992826>

CRM-MT 6422

AV. GENERAL MELLO, 227 - POÇÃO - CEP 78015-300 - CUIABÁ - MT

FONE: (65) 3055-2051 - IMAGGI@IMAGGI.COM.BR



Protocolo:26021312220048

Data:13/02/2026

Paciente:JOSE FERNANDO SILVA CHAVES

Nasc.:29/12/1999 RG :-

CPF:09986940370

Exame :ELETROENCEFALOGRAMA CLINICO

Resultado

A ATIVIDADE ELÉTRICA CEREBRAL DE REPOUSO MOSTROU-SE SIMÉTRICA ENTRE ÁREAS HOMÓLOGAS, ORGANIZADA, CONSTITUÍDA POR UM RITMO ALFA DOMINANTE,09-10HZ DE MÉDIA AMPLITUDE, COM PREDOMÍNIO NAS REGIÕES POSTERIO.
AUSÊNCIA DE ATIVIDADE EPILEPTIFORME.
DURANTE TODO O DECORRER DO EXAME, MESMO COM A ATIVAÇÃO PELA HIPERPNÉIA, NÃO FORAM REGISTRADOS GRAFOELEMENTOS PATOLÓGICOS.
ELETROENCEFALOGRAMA DIGITAL, REALIZADO DURANTE VIGÍLIA, EM CONDIÇÕES TÉCNICAS SATISFATÓRIAS.

Impressão diagnóstica

DENTRO DOS PARÂMETROS NORMAIS.

DR. CESAR ANDROLAGE
Neurologista CRM 7432 MT RQE 4011 MT
CRM: MT 7432

v1.0 Chave:<http://sistema.imaggi.com.br/validar.php?chave=735611319393435348539092843095>



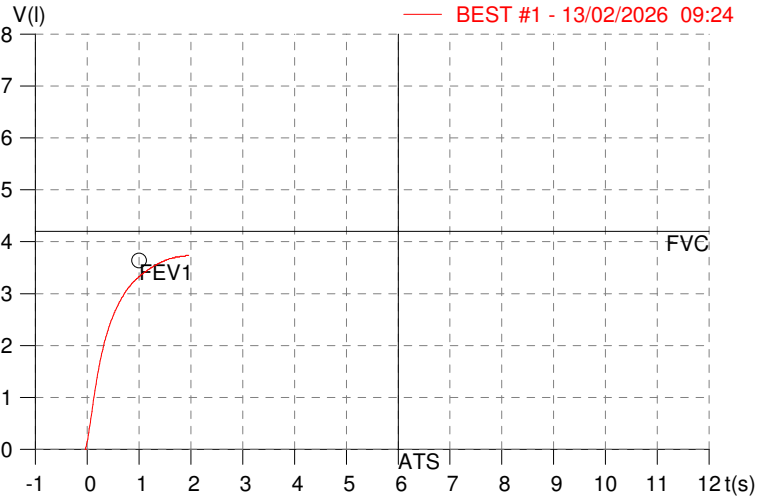
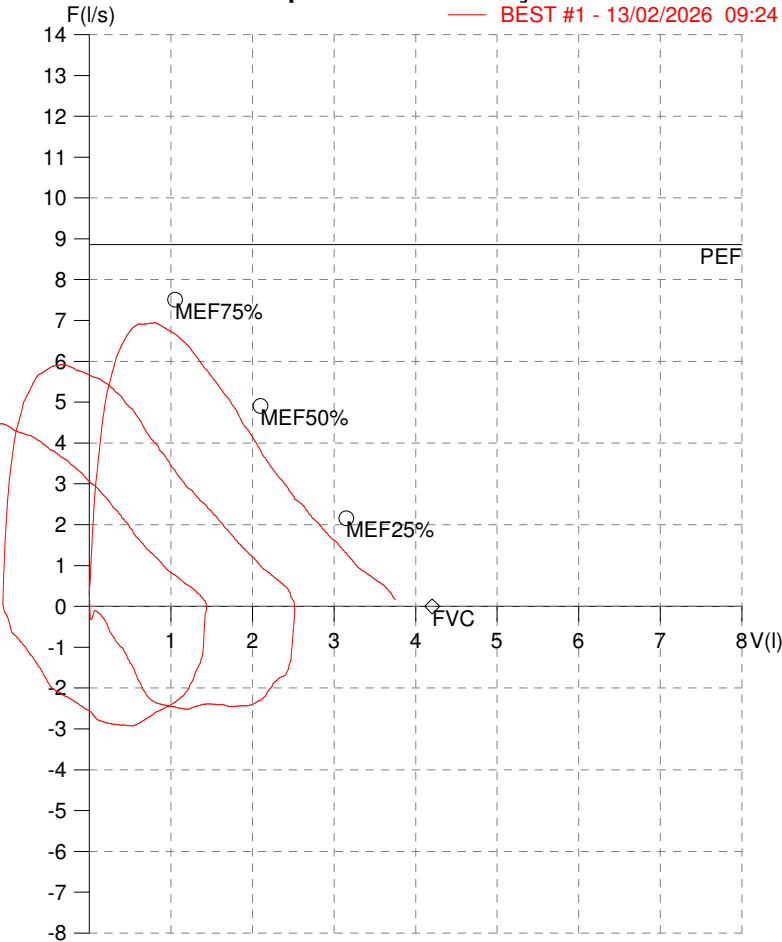
HISMET - MEDICINA DO TRABALHO
AV. GENERAL MELLO, 227. POÇÃO. CUIABÁ MT
Tel. (65)3321-7051

ID: 800464
Primeiro Nome: JOSE FERNANDO
Sobrenome:
Data: 13/02/2026

Data de nascimento: 29/12/1999
Sexo : Macho
Peso (kg): 69.0
Altura (cm): 160.0

Capacidade Vital Forçada

— BEST #1 - 13/02/2026 09:24



Parâmetro	UM	Descrição	Prev.	BEST#1	% Prev.
Best FVC	l(btps)	Melhor Capacidade Vital Forçada	4.20	3.77	89.7
FVC	l(btps)	Capacidade Vital Forçada	4.20	3.77	89.7
FEV1	l(btps)	Volume Exp Forçada em 1 seg	3.64	3.34	91.8
PEF	l/sec	Pico de Fluxo expiratório	8.86	6.95	78.4
FEV1/FVC%	%	FEV1 em % da FVC	82.5	88.6	107.4
FEF25-75%	l/sec	Fluxo expiratório médio forçado	4.69	3.90	83.2
MEF75%	l/sec	Fluxo Exp Máx @ 25% FVC	7.51	6.80	90.5
MEF50%	l/sec	Fluxo Exp Máx @ 50% FVC	4.91	4.45	90.6
MEF25%	l/sec	Fluxo Exp Máx @ 75% FVC	2.16	2.04	94.6
FET100%	sec	Tempo de Expiração forçada		1.9	
PEFr	l/min	Pico de Fluxo expiratório (l/min)	531.4	416.8	78.4

Diagnóstico:
Espirometria normal

Impresso 13/02/2026

Cod.: 571194	Paciente: Jose Fernando Silva Chaves	Sexo: Masculino	Idade: 26 (A)
Atendido em: 13/02/2026	Profissional Solicitante: Dr.(a) Rafael Correa da Costa	Cadastro de Pessoas Físicas: CPF: 09986940370	Convênio: Hismet

GLICOSE EM JEJUM

81 mg/dL

Método: Enzimático Colorimétrico Material: Soro Coletado em: 13/02/2026 Liberado em: 13/02/2026 16:23

Valores de Referência:

70 a 99 mg/dL



Assinado Digitalmente

Dra. Julia Cristina da Silva
Biomédica
CRBM - 24963

A interpretação de qualquer teste com finalidade diagnóstica ou prognóstica depende de avaliação conjunta dos dados clínicos e da história médica do paciente.

Responsável Técnico: Bruno Bini Napoleão - CRBM 2121

Endereço: Av. General Vale, 350, Bandeirantes.
Telefone: 65-99295 3662

Cod.: 5711194	Paciente: Jose Fernando Silva Chaves	Sexo: Masculino	Idade: 26 (A)
Atendido em: 13/02/2026	Profissional Solicitante: Dr.(a) Rafael Correa da Costa	Cadastro de Pessoas Físicas: CPF: 09986940370	Convênio: Hismet

HEMOGRAMA

Método: Automação XNL550 Material: PLASMA EDTA Coletado em: 13/02/2026 Liberado em: 13/02/2026 13:38

Eritrograma

Valores de Referência

Hemácias em milhões/ mm ³:	4,97	4,30 a 5,70/mm ³
Hemoglobina em g/dL.....:	14,4	13,5 a 17,5g/dL
Hematócrito em %.....:	42,2	39,0 a 50,0%
Vol. Glob. Média em fl.....:	84,9	80,0 a 95,0fl
Hem. Glob. Média em pg.....:	29,0	26,0 a 34,0pg
C.H. Glob. Média em g/dL.....:	34,1	31,0 a 36,0g/dL
RDW.....:	12,6	11,0 a 15,0%

Leucograma

Leucócitos.....:	5.060/mm³	3.500 a 10.000/mm ³
Neutrófilos.....:	45,0%	2.277/mm³ 50 a 70 2000 a 7000
Blastos.....:	0,0%	0/mm³ 0 0
Promielocitos.....:	0,0%	0/mm³ 0 0
Mielocitos.....:	0,0%	0/mm³ 0 0
Metamielocitos.....:	0,0%	0/mm³ 0 0
Bastões.....:	0,0%	0/mm³ 0 a 6 0 a 600
Segmentados.....:	45,0%	2.277/mm³ 50 a 70 2000 a 7000
Eosinófilos.....:	9,7%	491/mm³ 2 a 4 80 a 600
Basófilos.....:	1,0%	51/mm³ 0 a 2 0 a 200
Linfócitos típicos.....:	35,8%	1.811/mm³ 25 a 35 1000 a 3500
Linfócitos atípicos.....:	0,0%	0/mm³ 0 0
Monócitos.....:	8,5%	430/mm³ 2 a 10 400 a 1000

Plaquetas

Plaquetas.....:	264.000/mm³	150.000 a 450.000/mm ³
VPM.....:	10,8/fl	6,7 a 10,0fl
Plaquetócrito.....:	0,280%	0,10 a 0,50%
PDW.....:	13,1	15,0 a 17,9%



Assinado Digitalmente



Dra. Julia Cristina da Silva
Biomédica
CRBM - 24963

A interpretação de qualquer teste com finalidade diagnóstica ou prognóstica depende de avaliação conjunta dos dados clínicos e da história médica do paciente.

Responsável Técnico: Bruno Bini Napoleão - CRBM 2121

Endereço: Av. General Vale,350, Bandeirantes.
Telefone:65-99295 3662

Protocolo:2602131120299

Data:13/02/2026

Paciente:JOSE FERNANDO SILVA CHAVES

Nasc.:29/12/1999 RG :-

CPF:09986940370

Exame :RX COLUNA LOMBO SACRA AP / PERFIL

Resultado

CORPOS VERTEBRAIS VISUALIZADOS COM MORFOLOGIA E TEXTURA HABITUAIS.
APÓFISES ESPINHOSAS, TRANSVERSAS E PEDÍCULOS SEM ANORMALIDADES.
TRANSIÇÃO LOMBOSSACRA DE ASPECTO NORMAL.
ESPAÇOS DISCAIS DENTRO DOS LIMITES DA NORMALIDADE.
AUSÊNCIA DE ASSIMETRIAS EVIDENTES OU ESCOLIOSE DA COLUNA.
OSTEOFITOS MARGINAIS INCIPIENTES EM CORPOS VERTEBRAIS.
LINHA DE PESO PROJETADO ANTERIOR A BASE DO SACRO.



Dr. Leandro M. Colmanetti

Médico Radiologista CRM 5995 MT RQE 4585 MT

v1.0 Chave:<http://sistema.imaggi.com.br/validar.php?chave=323625106640982646720767707090>

