

Cod.: 571281	Paciente: Jose Arruda Barbosa	Sexo: Masculino	Idade: 63 (A)
Atendido em: 13/02/2026	Profissional Solicitante: Dr.(a) Rafael Correa da Costa	Registro Geral: CPF:	Convênio: Hismet

HEMOGRAMA

Método: Automação XNL550 Material: PLASMA EDTA Coletado em: 13/02/2026 Liberado em: 16/02/2026 08:15

Eritrograma

Valores de Referência

Hemácias em milhões/ mm ³:	5,26	4,30 a 5,70/mm ³
Hemoglobina em g/dL.....:	15,7	13,5 a 17,5g/dL
Hematócrito em %.....:	44,4	39,0 a 50,0%
Vol. Glob. Média em fl.....:	84,4	80,0 a 95,0fl
Hem. Glob. Média em pg.....:	29,8	26,0 a 34,0pg
C.H. Glob. Média em g/dL.....:	35,4	31,0 a 36,0g/dL
RDW.....:	12,4	11,0 a 15,0%

Leucograma

Leucócitos.....:	5.140/mm³	3.500 a 10.000/mm ³
Neutrófilos.....:	57,3%	2.945/mm³ 50 a 70 2000 a 7000
Blastos.....:	0,0%	0/mm³ 0 0
Promielocitos.....:	0,0%	0/mm³ 0 0
Mielocitos.....:	0,0%	0/mm³ 0 0
Metamielocitos.....:	0,0%	0/mm³ 0 0
Bastões.....:	0,0%	0/mm³ 0 a 6 0 a 600
Segmentados.....:	57,3%	2.945/mm³ 50 a 70 2000 a 7000
Eosinófilos.....:	2,3%	118/mm³ 2 a 4 80 a 600
Basófilos.....:	0,8%	41/mm³ 0 a 2 0 a 200
Linfócitos típicos....:	27,0%	1.388/mm³ 25 a 35 1000 a 3500
Linfócitos atípicos...:	0,0%	0/mm³ 0 0
Monócitos.....:	12,6%	648/mm³ 2 a 10 400 a 1000

Plaquetas

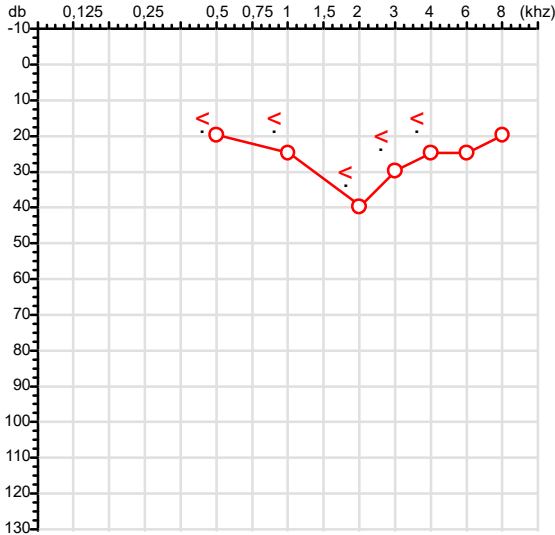
Plaquetas.....:	255.000/mm³	150.000 a 450.000/mm ³
VPM.....:	11,2/fl	6,7 a 10,0fl
Plaquetócrito.....:	0,290%	0,10 a 0,50%
PDW.....:	14,1	15,0 a 17,9%



Dra. Julia Cristina da Silva
 Biomédica
CRBM - 24963

CPF :271.951.631-72	Paciente :Jose Arruda Barbosa	RG :08948-9/SSP MS
CNPJ :28.313.512/0001-27	Razão :LUMI TRANSPORTES E LOGISTICA LTDA	
Nascimento :15/03/1962	Idade : 63 anos	
Motivo :Demissional	Setor :GERAL	
Reposuo :14h	Função :MOTORISTA CARRETEIRO	
Data do Exame : 13/02/2026		

Orelha Direita



Aérea

Khz	0,25	0,5	1	2	3	4	6	8
OD db	NDG	20	25	40	30	25	25	20

Ossea

Khz	0,25	0,5	1	2	3	4	6
OD db	NDG	15	15	30	20	15	NDG

Médias Tritonais

Khz	0,5	1	2	=	3	4	6	=
OD db	20	25	40	28	30	25	25	27

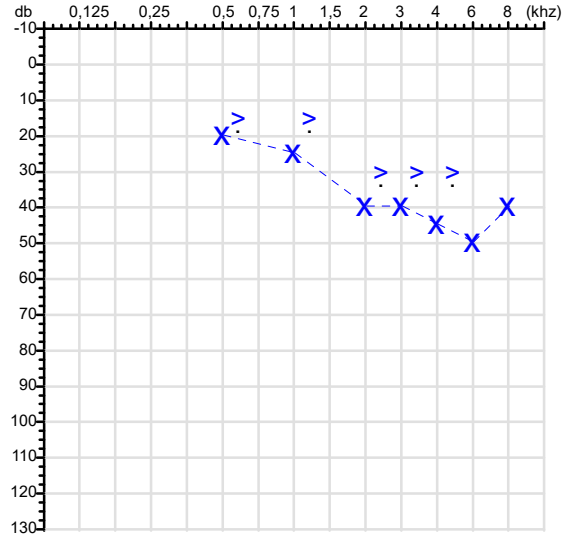
Laudo Clínico OD

Perda auditiva neurossensorial de grau leve com configuração em entalhe

Classificações: tipo de perda auditiva (Silman e Silvermam - 1997), grau de perda auditiva média 500khz, 1000khz e 2000khz (Lloyd e Kaplan - 1978) e configuração audiométrica (Silman e Silverman - 1997 - adaptada de Carhart, 1945 e Lloyd e Kaplan, 1978)

Audiometria

Orelha Esquerda



Khz	0,25	0,5	1	2	3	4	6	8
OE db	NDG	20	25	40	40	45	50	40


Khz	0,25	0,5	1	2	3	4	6
OE db	NDG	15	15	30	30	30	NDG

Khz	0,5	1	2	=	3	4	6	=
OE db	20	25	40	28	40	45	50	45

Laudo Clínico OE

Perda auditiva mista de grau leve

Classificações: tipo de perda auditiva (Silman e Silvermam - 1997), grau de perda auditiva média 500khz, 1000khz e 2000khz (Lloyd e Kaplan - 1978) e configuração audiométrica (Silman e Silverman - 1997 - adaptada de Carhart, 1945 e Lloyd e Kaplan, 1978)



Dr. Erick Augusto Cenedese
 Médico
 CRM - MT 16240

Dr. Erick Augusto Cenedese
 CRM-MT 16240
 NIS : 14302194355

Assinatura eletrônica :AB8E7B28D6D784DE7BD7406C5B30A2FD
 Para validar a assinatura : <https://sistema.hismet.com.br/validacao.php>

Jose Arruda Barbosa

**** Assinado por biometria ****

Modelo do Audiometro :AS-60 - AUDITEC
 Última Aferição :12/08/2025