



ATESTADO DE ACUIDADE VISUAL

CNPJ : 02837996000110 Fantasia : CONSTRUTORA GUAXE
Razão Social : GUAXE CONSTRUTORA LTDA
Endereço : AV LIONS INTERNACIONAL N.º 2700 Complemento : SETOR W FUNDOSPARQUE DE
Cidade / UF : TANGARÁ DA SERRA / MT CEP : 78300000 EXPOSIÇÃO CYRST 32 CEP 78

Funcionário

Nome : Jonyvan Santana de Souza Setor: MANUTENCAO
CPF : 05003495170 Cargo: AUXILIAR DE MECANICO
RG : / Nascimento: 15/05/1993

Ficha de Acuidade Visual

Longe

Método de avaliação : Escala Optométrica de Snellen

SEM CORREÇÃO

OD: 20/100

OE: 20/100

COM CORREÇÃO

OD: 20/10

OE: 20/10

Perto

Método de avaliação : Tabela de Jaeger

CORREÇÃO : NÃO

RESULTADO OLHO DIREITO : J1

RESULTADO OLHO ESQUERDO : J1

Teste Cromático

Visão Cromatica: NORMAL

Usa lente/óculos: Sim

Resultado: NORMAL

Cuiabá 13 de fevereiro de 2026

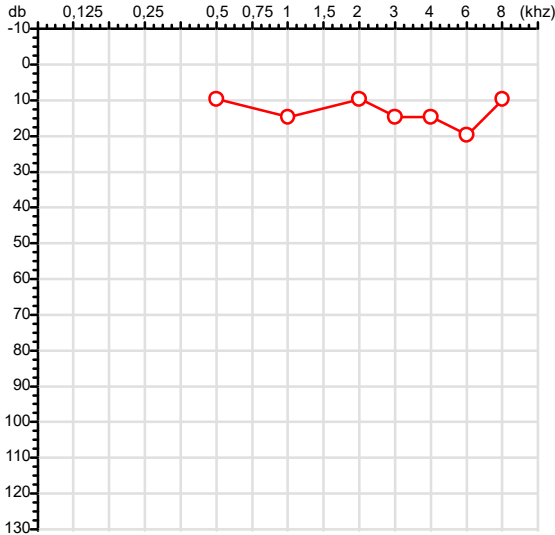

Dr. João Batista de Almeida
Médico
CRM-MT 15709

Dr. João Batista de Almeida Junior
CRM-MT 15709
NIS 269.85078.64-6

Autenticação Assintatura :413B2CA3183421D35C1053438E4BFE1A
Para validar a assinatura : <https://sistema.hismet.com.br/validacao.php>

CPF :050.034.951-70	Paciente :JONYVAN SANTANA DE SOUZA	RG :/
CNPJ :02.837.996/0001-10	Razão :GUAXE CONSTRUTORA LTDA	
Nascimento :15/05/1993	Idade : 32 anos	
Motivo :Periódico	Setor :MANUTENCAO	
Reposuo :14h	Função :AUXILIAR DE MECANICO	
Data do Exame : 13/02/2026		

Orelha Direita



Audiometria

Orelha Esquerda



Aérea

Khz	0,25	0,5	1	2	3	4	6	8
OD db	NDG	10	15	10	15	15	20	10

Khz	0,25	0,5	1	2	3	4	6	8
OE db	NDG	15	10	10	10	15	15	15

Óssea

Khz	0,25	0,5	1	2	3	4	6
OD db	NDG	NDG	NDG	NDG	NDG	NDG	NDG

Khz	0,25	0,5	1	2	3	4	6
OE db	NDG	NDG	NDG	NDG	NDG	NDG	NDG

Médias Tritonais

Khz	0,5	1	2	=	3	4	6	=
OD db	10	15	10	12	15	15	20	17

Khz	0,5	1	2	=	3	4	6	=
OE db	15	10	10	12	10	15	15	13

Lauda Clínico OD

Audição normal

Lauda Clínico OE

Audição normal

Classificações: tipo de perda auditiva (Silman e Silvermam - 1997), grau de perda auditiva média 500khz, 1000khz e 2000khz (Lloyd e Kaplan - 1978) e configuração audiométrica (Silman e Silverman - 1997 - adaptada de Carhart, 1945 e Lloyd e Kaplan, 1978)

Classificações: tipo de perda auditiva (Silman e Silvermam - 1997), grau de perda auditiva média 500khz, 1000khz e 2000khz (Lloyd e Kaplan - 1978) e configuração audiométrica (Silman e Silverman - 1997 - adaptada de Carhart, 1945 e Lloyd e Kaplan, 1978)

Emanuel Sempio
 Fonoaudiólogo
 Audiologia Clínica e Ocupacional
 CRFa 5-5297-8

Emanuel Sempio
 Fonoaudiólogo
 CRFa 5 - 5297 - 8
 Assinatura eletrônica :7B2338AE39874D6CBAEF904E44955412
 Para validar a assinatura : <https://sistema.hismet.com.br/validacao.php>

Jonyvan Santana de Souza
 ** Assinado por biometria **

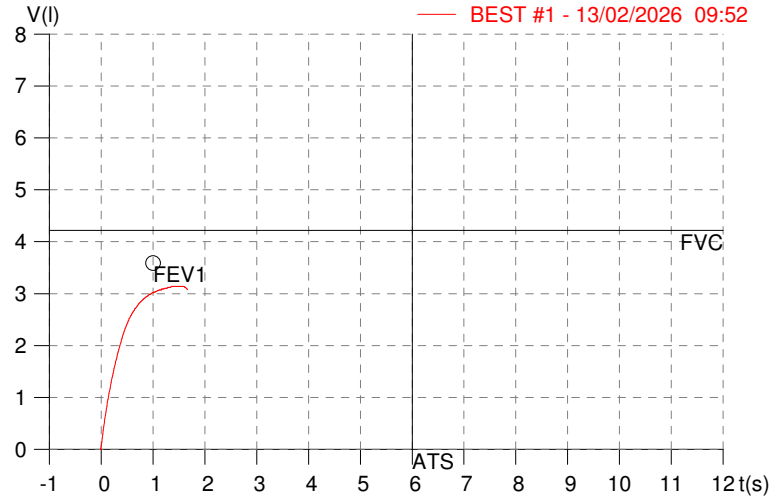
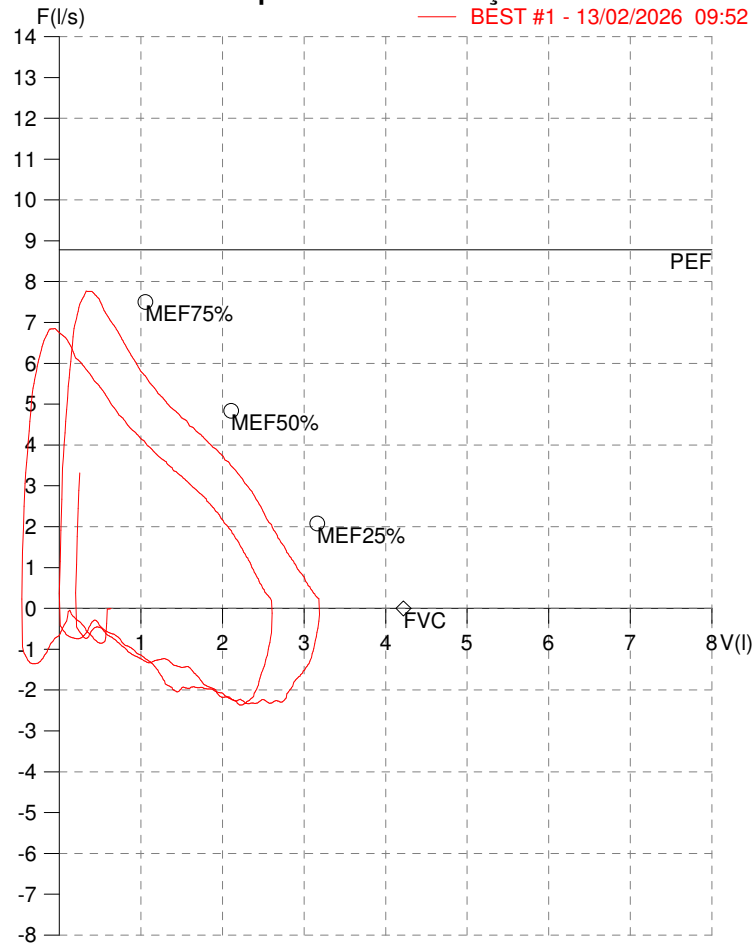
Modelo do Audiometro :AVS500 - VIBRASOM
 Última Aferição :12/08/2025

HISMET - MEDICINA DO TRABALHO
AV. GENERAL MELLO, 227. POÇÃO. CUIABÁ MT
Tel. (65)3321-7051

ID: 800488
Primeiro Nome: JONYVAN SANTANA
Sobrenome: SOUZA
Data: 13/02/2026

Data de nascimento: 15/05/1993
Sexo : Macho
Peso (kg): 54.0
Altura (cm): 163.0

Capacidade Vital Forçada



Parâmetro	UM	Descrição	Prev.	BEST#1	% Prev.
Best FVC	l(btps)	Melhor Capacidade Vital Forçada	4.22	3.20	75.8
FVC	l(btps)	Capacidade Vital Forçada	4.22	3.20	75.8
FEV1	l(btps)	Volume Exp Forçada em 1 seg	3.59	3.07	85.5
PEF	l/sec	Pico de Fluxo expiratório	8.78	7.76	88.4
PIF	l/sec	Pico de Fluxo Inspiratório		2.33	
FEV1/FVC%	%	FEV1 em % da FVC	81.4	96.2	118.0
FEF25-75%	l/sec	Fluxo expiratório médio forçado	4.49	4.27	95.2
MEF75%	l/sec	Fluxo Exp Máx @ 25% FVC	7.50	6.40	85.3
MEF50%	l/sec	Fluxo Exp Máx @ 50% FVC	4.84	4.46	92.3
MEF25%	l/sec	Fluxo Exp Máx @ 75% FVC	2.08	2.76	132.7
FET100%	sec	Tempo de Expiração forçada		1.4	
PEFr	l/min	Pico de Fluxo expiratório (l/min)	526.9	465.8	88.4

Diagnóstico:
Anormalidade Moderado

Impresso 13/02/2026

Cod.: 571211	Paciente: Jonyvan Santana de Souza	Sexo: Masculino	Idade: 32 (A)
Atendido em: 13/02/2026	Profissional Solicitante: Dr.(a) Rafael Correa da Costa	Cadastro de Pessoas Físicas: CPF: 05003495170	Convênio: Hismet

HEMOGRAMA

Método: Automação XNL550 Material: PLASMA EDTA Coletado em: 13/02/2026 Liberado em: 13/02/2026 14:02

Eritrograma

Valores de Referência

Hemácias em milhões/ mm ³:	5,35	4,30 a 5,70/mm ³
Hemoglobina em g/dL.....:	14,0	13,5 a 17,5g/dL
Hematócrito em %.....:	42,6	39,0 a 50,0%
Vol. Glob. Média em fl.....:	79,6	80,0 a 95,0fl
Hem. Glob. Média em pg.....:	26,2	26,0 a 34,0pg
C.H. Glob. Média em g/dL.....:	32,9	31,0 a 36,0g/dL
RDW.....:	12,3	11,0 a 15,0%

Leucograma

Leucócitos.....:	5.190/mm³	3.500 a 10.000/mm ³
Neutrófilos.....:	46,1%	2.393/mm³ 50 a 70 2000 a 7000
Blastos.....:	0,0%	0/mm³ 0 0
Promielocitos.....:	0,0%	0/mm³ 0 0
Mielocitos.....:	0,0%	0/mm³ 0 0
Metamielocitos.....:	0,0%	0/mm³ 0 0
Bastões.....:	0,0%	0/mm³ 0 a 6 0 a 600
Segmentados.....:	46,1%	2.393/mm³ 50 a 70 2000 a 7000
Eosinófilos.....:	10,0%	519/mm³ 2 a 4 80 a 600
Basófilos.....:	1,9%	99/mm³ 0 a 2 0 a 200
Linfócitos típicos.....:	33,1%	1.718/mm³ 25 a 35 1000 a 3500
Linfócitos atípicos.....:	0,0%	0/mm³ 0 0
Monócitos.....:	8,9%	462/mm³ 2 a 10 400 a 1000

Plaquetas

Plaquetas.....:	165.000/mm³	150.000 a 450.000/mm ³
VPM.....:	11,4/fl	6,7 a 10,0fl
Plaquetócrito.....:	0,190%	0,10 a 0,50%
PDW.....:	13,8	15,0 a 17,9%



Assinado Digitalmente



Suzane Naiara dos Santos Duarte
Biomédica
CRBM - 25964

A interpretação de qualquer teste com finalidade diagnóstica ou prognóstica depende de avaliação conjunta dos dados clínicos e da história médica do paciente.

Responsável Técnico: Bruno Bini Napoleão - CRBM 2121

Endereço: Av. General Vale,350, Bandeirantes.
Telefone:65-99295 3662

Protocolo:2602131131119

Data:13/02/2026

Paciente:JONYVAN SANTANA DE SOUZA

Nasc.:15/05/1993 RG :-

CPF:05003495170

Exame :RX COLUNA LOMBO SACRA AP / PERFIL

Resultado

CORPOS VERTEBRAIS VISUALIZADOS COM MORFOLOGIA E TEXTURA HABITUAIS.
APÓFISES ESPINHOSAS, TRANSVERSAS E PEDÍCULOS SEM ANORMALIDADES.
TRANSIÇÃO LOMBOSSACRA DE ASPECTO NORMAL.
ESPAÇOS DISCAIS DENTRO DOS LIMITES DA NORMALIDADE.
AUSÊNCIA DE ASSIMETRIAS EVIDENTES OU ESCOLIOSE DA COLUNA.
OSTEOFITOS MARGINAIS INCIPIENTES EM CORPOS VERTEBRAIS.
LINHA DE PESO PROJETADO ANTERIOR A BASE DO SACRO.



Dr. Leandro M. Colmanetti

Médico Radiologista CRM 5995 MT RQE 4585 MT

v1.0 Chave:<http://sistema.imaggi.com.br/validar.php?chave=407768352285271133450168969328>

