

Cod.: 571236	Paciente: Geovane Vitor dos Santos Marques	Sexo: Masculino	Idade: 25 (A)
Atendido em: 13/02/2026	Profissional Solicitante: Dr.(a) Rafael Correa da Costa	Cadastro de Pessoas Físicas: CPF: 86822366563	Convênio: Hismet

GLICOSE EM JEJUM

71 mg/dL

Método: Enzimático Colorimétrico Material: Soro Coletado em: 13/02/2026 Liberado em: 13/02/2026 16:21

Valores de Referência:

70 a 99 mg/dL



Assinado Digitalmente

Dra. Julia Cristina da Silva
Biomédica
CRBM - 24963

A interpretação de qualquer teste com finalidade diagnóstica ou prognóstica depende de avaliação conjunta dos dados clínicos e da história médica do paciente.

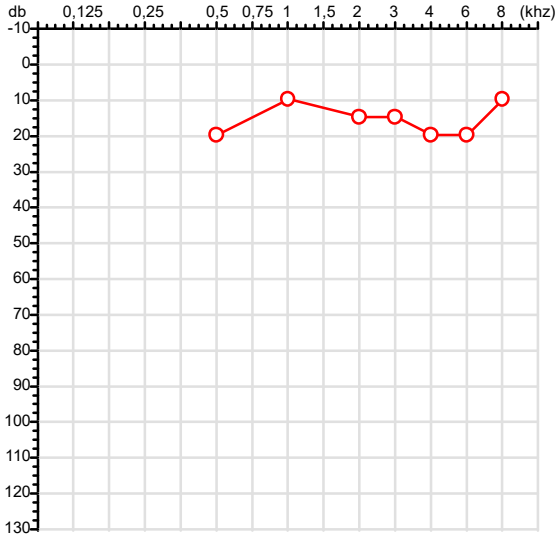
Responsável Técnico: Bruno Bini Napoleão - CRBM 2121

Endereço: Av. General Vale,350, Bandeirantes.
Telefone:65-99295 3662

CPF :868.223.665-63	Paciente :Geovane Vitor Dos Santos Marques	RG :1355789656/SSP MT
CNPJ :28.309.204/0003-90	Razão :MINEIRO NUTRICAÇÃO ANIMAL LTDA	
Nascimento :03/09/2000	Idade : 25 anos	
Motivo :Admissional	Setor :GERAL	
Reposou :14h	Função :AUXILIAR DE CARREGAMENTO	
Data do Exame : 13/02/2026		

Audiometria

Orelha Direita



Orelha Esquerda



Aérea

Khz	0,25	0,5	1	2	3	4	6	8
OD db	NDG	20	10	15	15	20	20	10

Ossea

Khz	0,25	0,5	1	2	3	4	6
OD db	NDG	NDG	NDG	NDG	NDG	NDG	NDG

Médias Tritonais

Khz	0,5	1	2	=	3	4	6	=
OD db	20	10	15	15	15	20	20	18

Laudo Clínico OD

Audição normal

Classificações: tipo de perda auditiva (Silman e Silvermam - 1997), grau de perda auditiva média 500khz, 1000khz e 2000khz (Lloyd e Kaplan - 1978) e configuração audiométrica (Silman e Silverman - 1997 - adaptada de Carhart, 1945 e Lloyd e Kaplan, 1978)

Khz	0,25	0,5	1	2	3	4	6	8
OE db	NDG	15	10	15	15	20	15	15

Khz	0,25	0,5	1	2	3	4	6
OE db	NDG	NDG	NDG	NDG	NDG	NDG	NDG

Khz	0,5	1	2	=	3	4	6	=
OE db	15	10	15	13	15	20	15	17

Laudo Clínico OE

Audição normal

Classificações: tipo de perda auditiva (Silman e Silvermam - 1997), grau de perda auditiva média 500khz, 1000khz e 2000khz (Lloyd e Kaplan - 1978) e configuração audiométrica (Silman e Silverman - 1997 - adaptada de Carhart, 1945 e Lloyd e Kaplan, 1978)

Emanuel Sempio
Fonoaudiólogo
Audiologia Clínica e Ocupacional
CRFa/ 5-5297-8

Emanuel Sempio
Fonoaudiólogo
CRFa 5 - 5297 - 8

Assinatura eletrônica :9C218912486451D8FA8C97B0894E8275
Para validar a assinatura : <https://sistema.hismet.com.br/validacao.php>

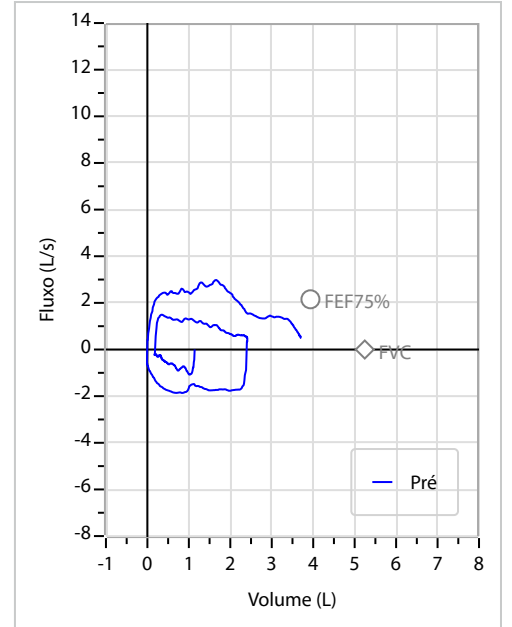
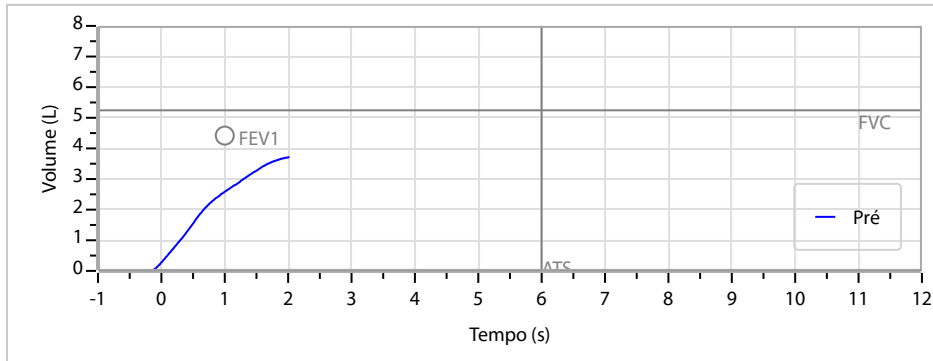
Geovane Vitor Dos Santos Marques
** Assinado por biometria **

Modelo do Audiometro :AVS500 - VIBRASOM
Última Aferição :12/08/2025

Nome	Geovane Vitor Dos Santos Marques		ID1	800524	Sexo	Masculino	Idade	25,4	Peso (kg)	80,00	Altura (cm)	180,0
Agrupamento	--	D.O.B.	03/09/2000	--	BMI (kg/m ²)	24,7	Fumante	Sim	Anos de Tabag...	8	Cig/Dia	5
Técnico	--	Médico	--	--	Classe 2	--	Etnia	--	Outros/Não Especificado			

CAPACIDADE VITAL FORÇADA	Imprimir Resultado dos testes	Definir previsão	Posição do Teste
	10:48	GLI	SENTADO

	Meas.	Pred	% Pred	z score
FVC	L 3,73	5,24	71	
FEV1	L 2,57	4,42	58	
FEV1/FVC%	% 68,9	84,8	81	
FEV1/Vcmax%	% 68,9	84,8	81	



Interpretação

O indivíduo tem uma relação FEV1/FVC% de 68,9% e um valor FVC de 3,73 L que estão abaixo do LLN. Os resultados do teste indicam uma POSSÍVEL RESTRIÇÃO

Assinatura: _____

Protocolo:2602131144579

Data:13/02/2026

Paciente:Geovane Vitor Dos Santos Marques

Nasc.:03/09/2000 RG :1355789656-SSP MT

CPF:86822366563

Exame :RX COLUNA LOMBO SACRA AP/PERFIL E OBLIQUA

Resultado

CORPOS VERTEBRAIS VISUALIZADOS COM MORFOLOGIA E TEXTURA HABITUAIS.
APÓFISES ESPINHOSAS, TRANSVERSAS E PEDÍCULOS SEM ANORMALIDADES.
TRANSIÇÃO LOMBOSSACRA DE ASPECTO NORMAL.
ESPAÇOS DISCAIS DENTRO DOS LIMITES DA NORMALIDADE.
AUSÊNCIA DE ASSIMETRIAS EVIDENTES OU ESCOLIOSE DA COLUNA.
LINHA DE PESO PROJETADO ANTERIOR A BASE DO SACRO.



Dr. Leandro M. Colmanetti

Médico Radiologista CRM 5995 MT RQE 4585 MT

v1.0 Chave:<http://sistema.imaggi.com.br/validar.php?chave=073320267576956358786503555776>

