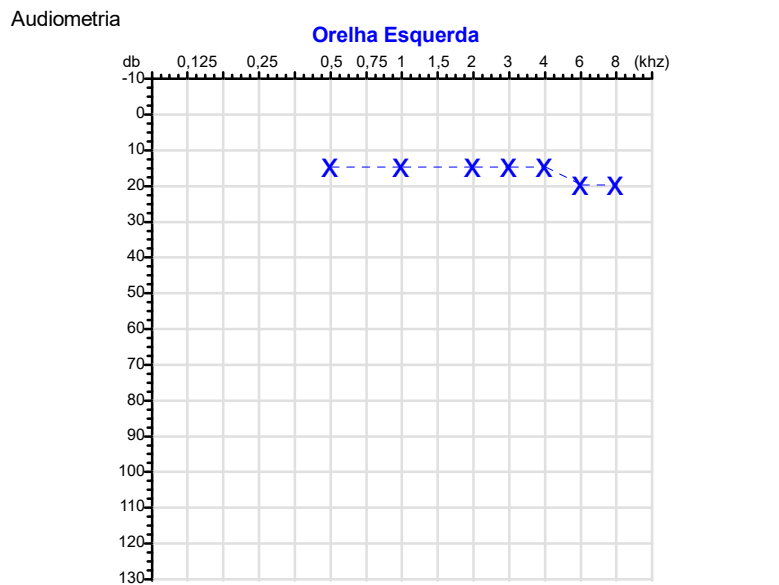
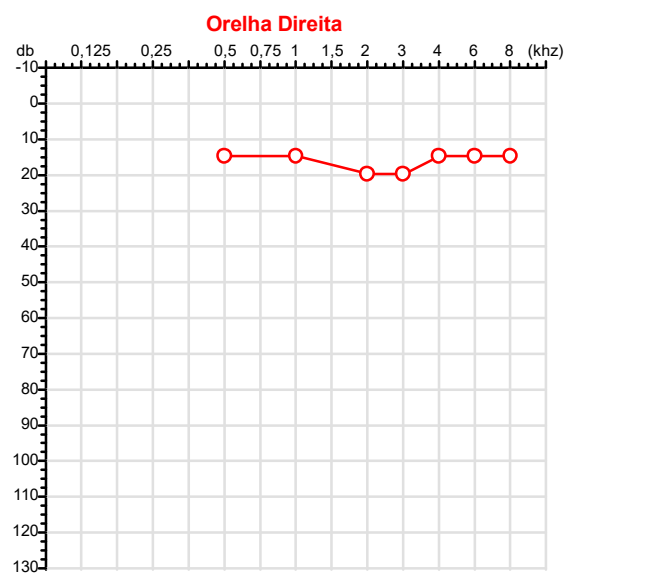


Exame n.º :800583

CPF :076.447.231-37	Paciente :Alexandre Augusto de Campos Figueiredo	RG :/
CNPJ : 14.492.489/0001-70	Razão :KALT SYSTEM IND. E COM. DE EQUIPAMENTOS DE REFRIGERACAO LTDA	
Nascimento :12/01/2004	Idade : 22 anos	
Motivo :Admissional	Setor :ESTOQUE	
Repouso :14h	Função :AUXILIAR DE ESTOQUE	
Data do Exame : 13/02/2026		



Aérea

Khz	0,25	0,5	1	2	3	4	6	8
OD db	NDG	15	15	20	20	15	15	15

Khz	0,25	0,5	1	2	3	4	6	8
OE db	NDG	15	15	15	15	15	20	20

Óssea

Khz	0,25	0,5	1	2	3	4	6
OD db	NDG	NDG	NDG	NDG	NDG	NDG	NDG

Khz	0,25	0,5	1	2	3	4	6
OE db	NDG	NDG	NDG	NDG	NDG	NDG	NDG

Médias Tritonais

Khz	0,5	1	2	=	3	4	6	=
OD db	15	15	20	17	20	15	15	17


Khz	0,5	1	2	=	3	4	6	=
OE db	15	15	15	15	15	15	20	17

Laudo Clínico OD
Audição normal

Laudo Clínico OE
Audição normal

Classificações: tipo de perda auditiva (Silman e Silvermam - 1997), grau de perda auditiva média 500khz, 1000khz e 2000khz (Lloyd e Kaplan - 1978) e configuração audiométrica (Silman e Silverman - 1997 - adaptada de Carhart, 1945 e Lloyd e Kaplan, 1978)

Classificações: tipo de perda auditiva (Silman e Silvermam - 1997), grau de perda auditiva média 500khz, 1000khz e 2000khz (Lloyd e Kaplan - 1978) e configuração audiométrica (Silman e Silverman - 1997 - adaptada de Carhart, 1945 e Lloyd e Kaplan, 1978)



Dra. Carolina Vieira Ormonde
Médica
CRM-MT 13330
NIS : 19030722315

Assinatura eletrônica :59CB03BA422E9D330FBD35E15165D613
Para validar a assinatura : <https://sistema.hismet.com.br/validacao.php>

Alexandre Augusto de Campos Figueiredo
** Assinado por biometria **

Modelo do Audiometro :AVS500 - VIBRASOM
Ultima Aferição :12/08/2025



Nome: ALEXANDRE AUGUSTO DE CAMPOS
FIGUEIREDO

Data Nasc.: 12/01/2004

Médico: HISMET

CRM: 175069-MT

Data: 13/02/2026

Protocolo: 1040980

Exame: RX COLUNA CERVICAL - 3 INCIDENCIAS

Senha: 278778

RAIO-X COLUNA CERVICAL

Exame radiográfico evidenciou:

- Textura óssea normal.
- Corpos vertebrais íntegros e alinhados.
- Espaços discais conservados.

ID: Dentro de padrões de normalidades.

rbe



Dr. Raul Bernardo Paniagua Eljach
CRM-MT 8230 RQE N° 4157
Título de Especialista em Radiologia
e Diagnóstico por Imagem.

Para sua maior comodidade, acesse seu exame pelo site www.ceico.com.br com o **Protocolo** e **Senha** disponíveis no cabeçalho do laudo.

Responsável Técnico: Dr. Raul Bernardo P. Eljach CRM 8230-MT
Inscrição Pessoa Jurídica CRM 437-MT