



## ATESTADO DE ACUIDADE VISUAL

CNPJ : 37457942000103 Fantasia : TRAEI TRANSFORMADORES ELETRICOS  
Razão Social : TRAEI TRANSFORMADORES ELETRICOS LTDA  
Endereço : RUA N N.º 244 Complemento : QUADRA 17  
Cidade / UF : CUIABÁ / MT CEP : 78098400

### Funcionário

Nome : Arthur Rodrigues Neves Setor: FORCA - SOLDA - FORCA  
CPF : 07065603105 Cargo: AUXILIAR DE PRODUCAO  
RG : / Nascimento: 06/05/2000

### Ficha de Acuidade Visual

#### Longe

Método de avaliação : Escala Optométrica de Snellen

##### SEM CORREÇÃO

OD: 20/10

OE: 20/10

##### COM CORREÇÃO

OD: /

OE: /

#### Perto

Método de avaliação : Tabela de Jaeger

CORREÇÃO : NÃO

RESULTADO OLHO DIREITO : J1

RESULTADO OLHO ESQUERDO : J1

#### Teste Cromático

Visão Cromatica: NORMAL

Usa lente/óculos: Não

Resultado: NORMAL

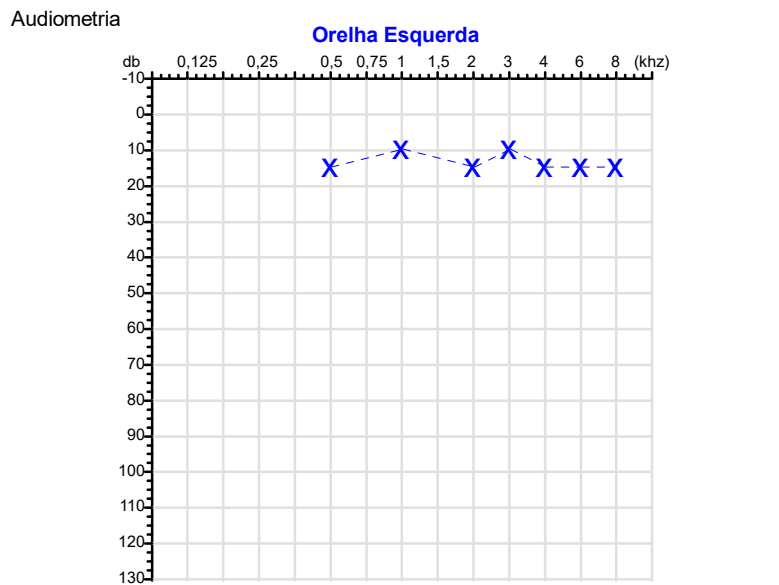
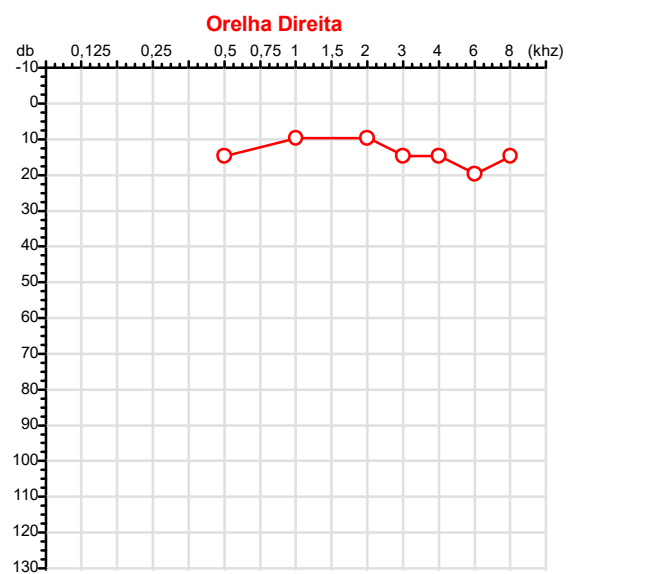
Cuiabá 16 de fevereiro de 2026

Dr. João Batista de Almeida  
Médico  
CRM-MT 15709

Dr. João Batista de Almeida Junior  
CRM-MT 15709  
NIS 269.85078.64-6

Autenticação Assintatura :4344A2C91F64A1F9FAFAF2E7EE5AF7B6  
Para validar a assinatura : <https://sistema.hismet.com.br/validacao.php>

CPF :070.656.031-05	Paciente :Arthur Rodrigues Neves	RG :/
CNPJ :37.457.942/0001-03	Razão :TRAEI TRANSFORMADORES ELETRICOS LTDA	
Nascimento :06/05/2000	Idade : 25 anos	
Motivo :Admissional	Setor :FORCA - SOLDA - FORCA	
Reposuo :14h	Função :AUXILIAR DE PRODUCAO	
Data do Exame : 16/02/2026		



**Aérea**

Khz	0,25	0,5	1	2	3	4	6	8
OD db	NDG	15	10	10	15	15	20	15

Khz	0,25	0,5	1	2	3	4	6	8
OE db	NDG	15	10	15	10	15	15	15

**Ossea**

Khz	0,25	0,5	1	2	3	4	6
OD db	NDG	NDG	NDG	NDG	NDG	NDG	NDG

Khz	0,25	0,5	1	2	3	4	6
OE db	NDG	NDG	NDG	NDG	NDG	NDG	NDG

**Médias Tritonais**

Khz	0,5	1	2	=	3	4	6	=
OD db	15	10	10	12	15	15	20	17

Khz	0,5	1	2	=	3	4	6	=
OE db	15	10	15	13	10	15	15	13

**Lauda Clínico OD**  
Audição normal

**Lauda Clínico OE**  
Audição normal

Classificações: tipo de perda auditiva (Silman e Silvermam - 1997), grau de perda auditiva média 500khz, 1000khz e 2000khz (Lloyd e Kaplan - 1978) e configuração audiométrica (Silman e Silverman - 1997 - adaptada de Carhart, 1945 e Lloyd e Kaplan, 1978)

Classificações: tipo de perda auditiva (Silman e Silvermam - 1997), grau de perda auditiva média 500khz, 1000khz e 2000khz (Lloyd e Kaplan - 1978) e configuração audiométrica (Silman e Silverman - 1997 - adaptada de Carhart, 1945 e Lloyd e Kaplan, 1978)

*Emanuel Sempio*  
Fonoaudiólogo  
Audiologia Clínica e Ocupacional  
CRFa 5-5297-8

Emanuel Sempio  
Fonoaudiólogo  
CRFa 5 - 5297 - 8  
Assinatura eletrônica :30BD57D1BE74F291FD5061A96E962052  
Para validar a assinatura : <https://sistema.hismet.com.br/validacao.php>

*Arthur Rodrigues Neves*  
\*\* Assinado por biometria \*\*

Modelo do Audiometro :AVS500 - VIBRASOM  
Última Aferição :12/08/2025



**ATENDIMENTO CLÍNICO  
EXAME N.º 800711**

**Paciente**

Nome : ARTHUR RODRIGUES NEVES

CPF : 07065603105

RG : /

Cargo : AUXILIAR DE PRODUCAO

Nascimento : 06/05/2000

**AVALIAÇÃO PSICOLÓGICA**

**I.DESCRICÃO DE DEMANDA**

A presente avaliação teve por objetivo cumprir o regimento do processo seletivo com uso de uma entrevista, um teste psicométrico e o questionário SRQ 20. \_\_\_\_\_

**II.PROCEDIMENTO**

Para atender a demanda proposta foi realizada a aplicação do teste AC, que é considerado um teste que avalia a atenção concentrada e o formulário SRQ 20, sendo um instrumento de rastreamento psiquiátrico composto por vinte itens. \_\_\_\_\_

**III.ANÁLISE**

No geral obteve-se um resultado moderadamente abaixo do esperado, o que representa um processo atencional limítrofe, perante os sujeitos de sua mesma faixa etária e população, porém com estado mental aparentemente conservado. No questionário de rastreamento de transtornos mentais, o sujeito relatou não apresentar sintomas. \_\_\_\_\_

**IV.CONCLUSÃO**

Em relação aos dados apresentados e analisados, mais as observações, há indícios de que o sujeito tem condições de exercer sua função. \_\_\_\_\_

**V. PRAZO DE VALIDADE DA AVALIAÇÃO**

Considerando que a personalidade é dinâmica e multideterminada, esta avaliação será válida para o presente momento.

Cuiabá-MT, 16 de fevereiro de 2026



Como validar o documento pelo ITI:  
Leia o qr-code e siga as instruções na página que será aberta.





Cod.: 571347	Paciente: <b>Arthur Rodrigues Neves</b>	Sexo: Masculino	Idade: 25 (A)
Atendido em: 16/02/2026	Profissional Solicitante: Dr.(a) Rafael Correa da Costa	Cadastro de Pessoas Físicas: CPF: 07065603105	Convênio: Hismet

**CHUMBO - URINA****1,1 ug/L**

Método: ESPECTROMETRIA DE MASSAS COM PLASMA INDUTIVAMENTE ACOPLADO - ICP/MS Material: Urina pré-jornada de trabalho Coletado em: 24/02/2026 Liberado em: 24/02/2026 15:26

Valores de Referência:

\*A NR-7 não estabelece valores de IBE/EE para início de Jornada.

"Metodologia desenvolvida e validada in house seguindo protocolos de validação nacionais e internacionais."



Assinado Digitalmente

**Dr. Bruno Bini Napoleão**  
Biomédico  
CRBM - 2121

A interpretação de qualquer teste com finalidade diagnóstica ou prognóstica depende de avaliação conjunta dos dados clínicos e da história médica do paciente.

Responsável Técnico: Bruno Bini Napoleão - CRM 2121

Endereço: Av. General Vale, 350, Bandeirantes.

Telefone: 65-99295 3662

CNES: 3055612

Protocolo:26021609051146

Data:16/02/2026

Paciente:ARTHUR RODRIGUES NEVES

Nasc.:06/05/2000 RG :-

CPF:07065603105

Exame :ELETROCARDIOGRAMA ECG

### Resultado

FC = 57BPM (VARIA DE DE 50 A 100BPM, DE ACORDO COM AS ÚLTIMAS DIRETRIZES DE ECG DA SBC).

P-R = 0,12S (NORMAL = 0,10 A 0,20S), P SINUSAL (ONDA P SINUSAL SE POSITIVA E, D1, D2, D3, AVF).

QRS = 0,08S (NORMAL = 0,07 A 0,11S) OBS: Q PATOLÓGICA SE AMPLITUDE FOR PELO MENOS 25% DA ONDA R.

RITMO SINUSAL.

SÂQRS = +60° (NORMAL = 0 A 90°, ALGUNS AUTORES CONSIDERAM NORMAL = -30 A +110°).

Impressão diagnóstica

DENTRO DOS PARÂMETROS NORMAIS.

DRA. JAMILA LEITE XAVIER

Cardiologista CRM MT 6422 RQE 4016 MT

*Dr.ª Jamila L. Xavier*

v1.0 Chave:<http://sistema.imaggi.com.br/validar.php?chave=821780737370031435752105211090>

CRM-MT 6422

AV. GENERAL MELLO, 227 - POÇÃO - CEP 78015-300 - CUIABÁ - MT

FONE: (65) 3055-2051 - [IMAGGI@IMAGGI.COM.BR](mailto:IMAGGI@IMAGGI.COM.BR)



Protocolo:26021609393746

Data:16/02/2026

Paciente:ARTHUR RODRIGUES NEVES

Nasc.:06/05/2000 RG :-

CPF:07065603105

Exame :ELETROENCEFALOGRAMA CLINICO

### Resultado

A ATIVIDADE ELÉTRICA CEREBRAL DE REPOUSO MOSTROU-SE SIMÉTRICA ENTRE ÁREAS HOMÓLOGAS, ORGANIZADA, CONSTITUÍDA POR UM RITMO ALFA DOMINANTE,09-10HZ DE MÉDIA AMPLITUDE, COM PREDOMÍNIO NAS REGIÕES POSTERIO.  
AUSÊNCIA DE ATIVIDADE EPILEPTIFORME.  
DURANTE TODO O DECORRER DO EXAME, MESMO COM A ATIVAÇÃO PELA HIPERPNÉIA, NÃO FORAM REGISTRADOS GRAFOELEMENTOS PATOLÓGICOS.  
ELETROENCEFALOGRAMA DIGITAL, REALIZADO DURANTE VIGÍLIA, EM CONDIÇÕES TÉCNICAS SATISFATÓRIAS.

Impressão diagnóstica

DENTRO DOS PARÂMETROS NORMAIS.

---

DR. CESAR ANDROLAGE  
Neurologista CRM 7432 MT RQE 4011 MT  
CRM-MT 7432

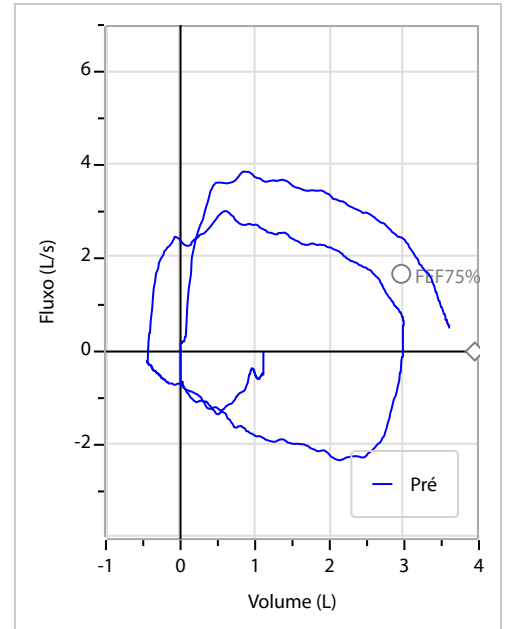
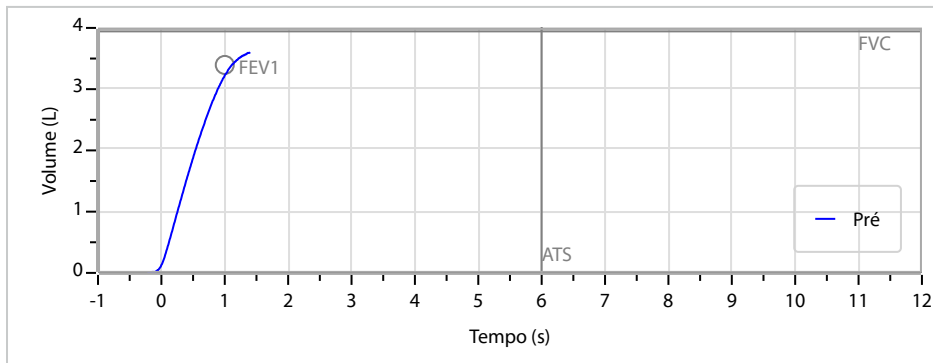
v1.0 Chave:<http://sistema.imaggi.com.br/validar.php?chave=896780504624569259459103354744>



Nome	ARTHUR RODRIGUES NEVES		ID1	800711		Sexo	Masculino	Idade	25,7	Peso (kg)	64,00	Altura (cm)	160,0
Agrupamento	--	D.O.B.	06/05/2000	--	ID2	BMI (kg/m2)	25,0	Fumante	Sim	Anos de Tabag...	3	Cig/Dia	20
Técnico	--	Médico			--	Classe 2			--	Etnia	Outros/Não Especificado		

<b>CAPACIDADE VITAL FORÇADA</b>	Imprimir Resultado dos testes	Definir previsão	Posição do Teste
	08:24	GLI	SENTADO

	Meas.	Pred	% Pred	z score
FVC	L 3,62	3,94	92	
FEV1	L 3,20	3,40	94	
FEV1/FVC%	% 88,4	86,3	103	
FEV1/Vcmax%	% 88,4	86,3	103	



**Interpretação**

O indivíduo tem uma relação FEV1/FVC% de 88,4% e um valor FVC de 3,62 L que estão dentro dos limites normais. Os resultados do teste indicam uma **ESPIROMETRIA NORMAL**

Assinatura: \_\_\_\_\_



Cod.: 571347	Paciente: <b>Arthur Rodrigues Neves</b>	Sexo: Masculino	Idade: 25 (A)
Atendido em: 16/02/2026	Profissional Solicitante: Dr. (a) Rafael Correa da Costa	Cadastro de Pessoas Físicas: CPF: 07065603105	Convênio: Hismet

**GLICOSE EM JEJUM****80 mg/dL**

Método: Enzimático Colorimétrico Material: Soro Coletado em: 16/02/2026 Liberado em: 16/02/2026 10:55

Valores de Referência:  
70 a 99 mg/dL

A handwritten signature in black ink, appearing to read 'Julia', is positioned above the printed name of the medical professional.

Dra. Julia Cristina da Silva  
Biomédica  
**CRBM - 24963**

A interpretação de qualquer teste com finalidade diagnóstica ou prognóstica depende de avaliação conjunta dos dados clínicos e da história médica do paciente.

Responsável Técnico: Bruno Bini Napoleão - CREM 2121

Endereço: Av. General Vale, 350, Bandeirantes.

Telefone: 65-99295 3662

CNES: 3055612



Cod.: 571347	Paciente: <b>Arthur Rodrigues Neves</b>	Sexo: Masculino	Idade: 25 (A)
Atendido em: 16/02/2026	Profissional Solicitante: Dr.(a) Rafael Correa da Costa	Cadastro de Pessoas Físicas: CPF: 07065603105	Convênio: Hismet

## HEMOGRAMA

Método: Automação XNL550 Material: PLASMA EDTA Coletado em: 16/02/2026 Liberado em: 16/02/2026 11:11

### Eritrograma

Valores de Referência

Hemácias em milhões/ mm <sup>3</sup> .....:	<b>5,05</b>	4,30 a 5,70/mm <sup>3</sup>
Hemoglobina em g/dL.....:	<b>13,7</b>	13,5 a 17,5g/dL
Hematócrito em %.....:	<b>39,1</b>	39,0 a 50,0%
Vol. Glob. Média em fl.....:	<b>77,4</b>	80,0 a 95,0fl
Hem. Glob. Média em pg.....:	<b>27,1</b>	26,0 a 34,0pg
C.H. Glob. Média em g/dL.....:	<b>35,0</b>	31,0 a 36,0g/dL
RDW.....:	<b>13,8</b>	11,0 a 15,0%

### Leucograma

Leucócitos.....:	<b>3.230/mm<sup>3</sup></b>	3.500 a 10.000/mm <sup>3</sup>
Neutrófilos.....:	<b>42,8%</b>	<b>1.382/mm<sup>3</sup></b> 50 a 70 2000 a 7000
Blastos.....:	<b>0,0%</b>	<b>0/mm<sup>3</sup></b> 0 0
Promielocitos.....:	<b>0,0%</b>	<b>0/mm<sup>3</sup></b> 0 0
Mielocitos.....:	<b>0,0%</b>	<b>0/mm<sup>3</sup></b> 0 0
Metamielocitos.....:	<b>0,0%</b>	<b>0/mm<sup>3</sup></b> 0 0
Bastões.....:	<b>0,0%</b>	<b>0/mm<sup>3</sup></b> 0 a 6 0 a 600
Segmentados.....:	<b>42,8%</b>	<b>1.382/mm<sup>3</sup></b> 50 a 70 2000 a 7000
Eosinófilos.....:	<b>2,5%</b>	<b>81/mm<sup>3</sup></b> 2 a 4 80 a 600
Basófilos.....:	<b>0,3%</b>	<b>10/mm<sup>3</sup></b> 0 a 2 0 a 200
Linfócitos típicos....:	<b>43,3%</b>	<b>1.399/mm<sup>3</sup></b> 25 a 35 1000 a 3500
Linfócitos atípicos...:	<b>0,0%</b>	<b>0/mm<sup>3</sup></b> 0 0
Monócitos.....:	<b>11,1%</b>	<b>359/mm<sup>3</sup></b> 2 a 10 400 a 1000

### Plaquetas

Plaquetas.....:	<b>220.000/mm<sup>3</sup></b>	150.000 a 450.000/mm <sup>3</sup>
VPM.....:	<b>9,6/fl</b>	6,7 a 10,0fl
Plaquetócrito.....:	<b>0,210%</b>	0,10 a 0,50%
PDW.....:	<b>9,7</b>	15,0 a 17,9%

**Leticia Rodrigues Souza**  
Biomédica  
CRBM 25498

A interpretação de qualquer teste com finalidade diagnóstica ou prognóstica depende de avaliação conjunta dos dados clínicos e da história médica do paciente.

Responsável Técnico: Bruno Bini Napoleão - CREM 2121

Endereço: Av. General Vale, 350, Bandeirantes.

Telefone: 65-99295 3662

CNES: 3055612

Protocolo:2602160936139

Data:16/02/2026

Paciente:ARTHUR RODRIGUES NEVES


Nasc.:06/05/2000 RG :-

CPF:07065603105

Exame :RX COLUNA LOMBO SACRA AP / PERFIL

### Resultado

CORPOS VERTEBRAIS VISUALIZADOS COM MORFOLOGIA E TEXTURA HABITUAIS.  
APÓFISES ESPINHOSAS, TRANSVERSAS E PEDÍCULOS SEM ANORMALIDADES.  
TRANSIÇÃO LOMBOSSACRA DE ASPECTO NORMAL.  
ESPAÇOS DISCAIS DENTRO DOS LIMITES DA NORMALIDADE.  
AUSÊNCIA DE ASSIMETRIAS EVIDENTES OU ESCOLIOSE DA COLUNA.  
LINHA DE PESO PROJETADO ANTERIOR A BASE DO SACRO.



---

Dr. Leandro M. Colmanetti

Médico Radiologista CRM 5995 MT RQE 4585 MT

v1.0 Chave:<http://sistema.imaggi.com.br/validar.php?chave=473356258245347467064245761801>



Protocolo:2602160928449

Data:16/02/2026

Paciente:ARTHUR RODRIGUES NEVES

Nasc.:06/05/2000 RG :-

CPF:07065603105

Exame :RX TORAX PA

### Resultado

OSSOS COM MORFOLOGIA E TEXTURA NORMAIS.  
MEDIASTINO CENTRADO E SEM MASSAS VISÍVEIS NA SUA TOPOGRAFIA.  
HILOS E TRAMA VASCULAR PULMONAR DE ASPECTO HABITUAL.  
CAMPOS PLEUROPULMONARES COM TRANSPARÊNCIA SATISFATÓRIA.  
CÚPULAS DIAFRAGMÁTICAS DE CONTORNOS NÍTIDOS E SEIOS COSTOFRÊNICOS LIVRES.  
ÁREA CARDÍACA NOS LIMITES DA NORMALIDADE.



---

Dr. Leandro M. Colmanetti

Médico Radiologista CRM 5995 MT RQE 4585 MT

v1.0 Chave:<http://sistema.imaggi.com.br/validar.php?chave=763541872459818031453843643190>



**Paciente:** ARTHUR RODRIGUES NEVES

**Data Nasc.:** 06/05/2000

**Idade.:** 25a 9m 13d

**Convênio:** HISMET - Seg e Medic

**CPF:** 070.656.031-05

Trabal

**Pedido Dr(a):** HISMET

**Exame:** US ESTRUTURAS

SUPERFICIAIS(cervical,axilas,inguinalmusc e tendao)

**ID:** 797773

**Sexo:** Masculino

**Realizado:** 19/02/2026

**CRM:** 5660-S

**Usuário:**

## ***ULTRASSONOGRAFIA REGIÃO INGUINAL BILATERAL***

### **TÉCNICA:**

Exame ecográfico realizado utilizando transdutor linear multifrequencial.

### **DESCRIÇÃO:**

Pele e tecido celular subcutâneo com espessura e ecotextura preservadas.

Ausência de formações expansivas císticas e/ou sólidas detectáveis ao método.

Ausência de protrusão de alças intestinais através do canal inguinal com a manobra de Valsalva.

### **IMPRESSÃO DIAGNÓSTICA:**

\* Exame ecográfico dentro da normalidade.



**Dra. Adriana Costa Carreto Pardal**

MEDICA

CRM-MT 3110

### **RESPONSÁVEL TÉCNICO**

Dra. Cintia Pires Santos CRM 6289

Nº Registro IRHPA - CRM MT 000434

**Paciente:** ARTHUR RODRIGUES NEVES

**Data Nasc.:** 06/05/2000

**Idade.:** 25a 9m 13d

**Convênio:** HISMET - Seg e Medic

**CPF:** 070.656.031-05

Trabal

**Pedido Dr(a):** HISMET

**Exame:** US ESTRUTURAS

SUPERFICIAIS(cervical,axilas,inguinalmusc e tendao)

**ID:** 797773

**Sexo:** Masculino

**Realizado:** 19/02/2026

**CRM:** 5660-S

**Usuário:**

## ***ULTRASSONOGRAFIA REGIÃO INGUINAL BILATERAL***

### **TÉCNICA:**

Exame ecográfico realizado utilizando transdutor linear multifrequencial.

### **DESCRIÇÃO:**

Pele e tecido celular subcutâneo com espessura e ecotextura preservadas.

Ausência de formações expansivas císticas e/ou sólidas detectáveis ao método.

Ausência de protrusão de alças intestinais através do canal inguinal com a manobra de Valsalva.

### **IMPRESSÃO DIAGNÓSTICA:**

\* Exame ecográfico dentro da normalidade.



**Dra. Adriana Costa Carreto Pardal**

MEDICA

CRM-MT 3110

### **RESPONSÁVEL TÉCNICO**

Dra. Cintia Pires Santos CRM 6289

Nº Registro IRHPA - CRM MT 000434