



ATESTADO DE ACUIDADE VISUAL

CNPJ : 37457942000103 Fantasia : TRAEL TRANSFORMADORES ELETRICOS
Razão Social : TRAEL TRANSFORMADORES ELETRICOS LTDA
Endereço : RUA N N.º 244 Complemento : QUADRA 17
Cidade / UF : CUIABÁ / MT CEP : 78098400

Funcionário

Nome : Joao Carlos da Silva Rodrigues Setor: FORCA - BOBINAGEM - FORCA
CPF : 06117068140 Cargo: BOBINADOR (A) III
RG : / Nascimento: 29/11/1997

Ficha de Acuidade Visual

Longe

Método de avaliação : Escala Optométrica de Snellen

SEM CORREÇÃO

OD: 20/10

OE: 20/10

COM CORREÇÃO

OD: /

OE: /

Perto

Método de avaliação : Tabela de Jaeger

CORREÇÃO : NÃO

RESULTADO OLHO DIREITO : J1

RESULTADO OLHO ESQUERDO : J1

Teste Cromático

Visão Cromatica: NORMAL

Usa lente/óculos: Não

Resultado: NORMAL

Cuiabá 16 de fevereiro de 2026

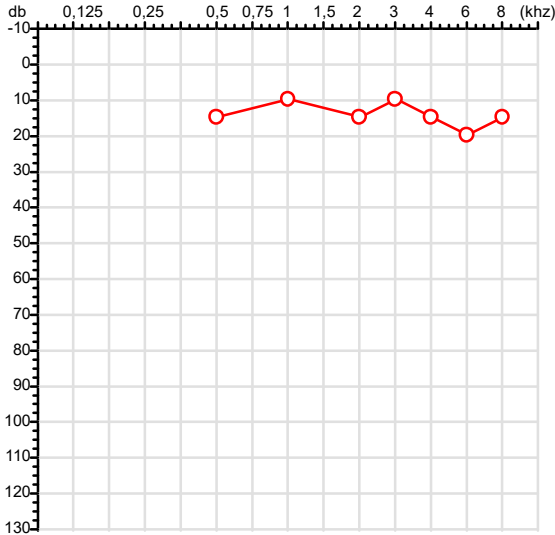
Dr. João Batista de Almeida
Médico
CRM-MT 15709

Dr. João Batista de Almeida Junior
CRM-MT 15709
NIS 269.85078.64-6

Autenticação Assintatura :3991540DD1FFED079EF6C61B6D01FC00
Para validar a assinatura : <https://sistema.hismet.com.br/validacao.php>

CPF :061.170.681-40	Paciente :Joao Carlos da Silva Rodrigues	RG :/
CNPJ :37.457.942/0001-03	Razão :TRAEI TRANSFORMADORES ELETRICOS LTDA	
Nascimento :29/11/1997	Idade : 28 anos	
Motivo :Admissional	Setor :FORCA - BOBINAGEM - FORCA	
Reposuo :14h	Função :BOBINADOR (A) III	
Data do Exame : 16/02/2026		

Orelha Direita



Audiometria

Orelha Esquerda



Aérea

Khz	0,25	0,5	1	2	3	4	6	8
OD db	NDG	15	10	15	10	15	20	15

Khz	0,25	0,5	1	2	3	4	6	8
OE db	NDG	15	10	10	15	15	15	10

Ossea

Khz	0,25	0,5	1	2	3	4	6
OD db	NDG	NDG	NDG	NDG	NDG	NDG	NDG

Khz	0,25	0,5	1	2	3	4	6
OE db	NDG	NDG	NDG	NDG	NDG	NDG	NDG

Médias Tritonais

Khz	0,5	1	2	=	3	4	6	=
OD db	15	10	15	13	10	15	20	15

Khz	0,5	1	2	=	3	4	6	=
OE db	15	10	10	12	15	15	15	15

Laudo Clínico OD

Audição normal

Laudo Clínico OE

Audição normal

Classificações: tipo de perda auditiva (Silman e Silvermam - 1997), grau de perda auditiva média 500khz, 1000khz e 2000khz (Lloyd e Kaplan - 1978) e configuração audiométrica (Silman e Silverman - 1997 - adaptada de Carhart, 1945 e Lloyd e Kaplan, 1978)

Classificações: tipo de perda auditiva (Silman e Silvermam - 1997), grau de perda auditiva média 500khz, 1000khz e 2000khz (Lloyd e Kaplan - 1978) e configuração audiométrica (Silman e Silverman - 1997 - adaptada de Carhart, 1945 e Lloyd e Kaplan, 1978)

Emanuel Sempio
Fonoaudiólogo
Audiologia Clínica e Ocupacional
CRFa 5-5297-8

Emanuel Sempio
Fonoaudiólogo
CRFa 5 - 5297 - 8

Assinatura eletrônica :9F076C3921CF4D06F9427BBFA2F47111
Para validar a assinatura : <https://sistema.hismet.com.br/validacao.php>

Joao Carlos da Silva Rodrigues
** Assinado por biometria **

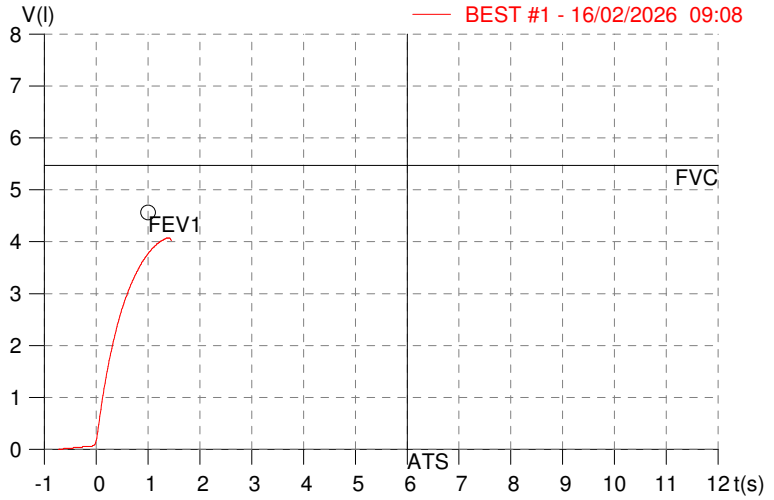
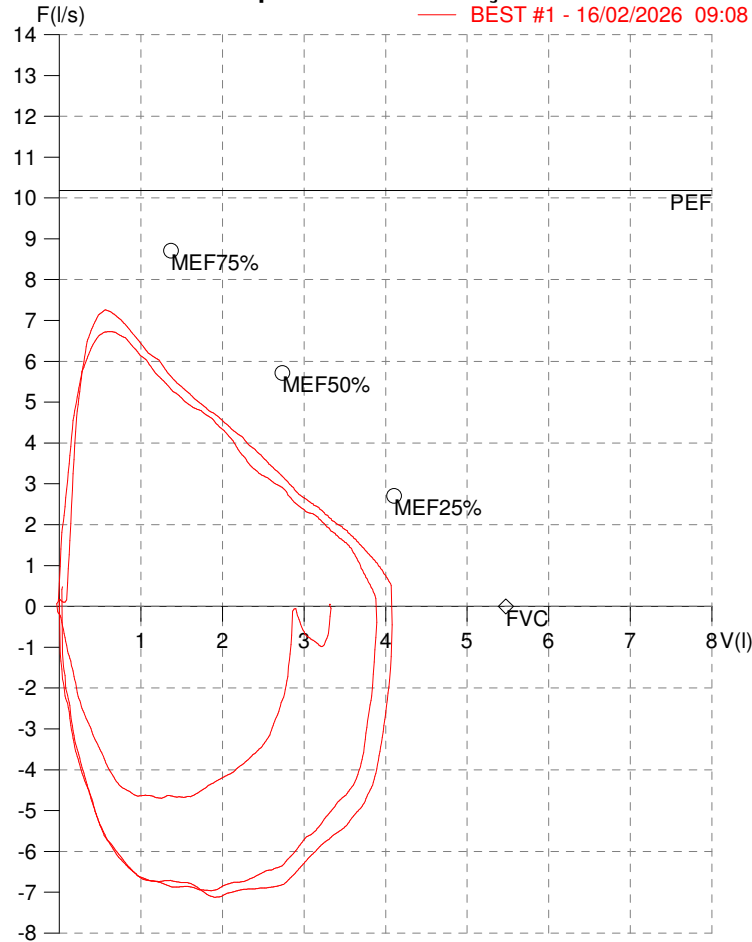
Modelo do Audiometro :AVS500 - VIBRASOM
Última Aferição :12/08/2025

HISMET - MEDICINA DO TRABALHO
AV. GENERAL MELLO, 227. POÇÃO. CUIABÁ MT
Tel. (65)3321-7051

ID: 800770
Primeiro Nome: JOAO CARLOS DA SILVA
Sobrenome: RODRIGUES
Data: 16/02/2026

Data de nascimento: 29/11/1997
Sexo : Macho
Peso (kg): 81.0
Altura (cm): 183.0

Capacidade Vital Forçada



Parâmetro	UM	Descrição	Prev.	BEST#1	% Prev.
Best FVC	l(btps)	Melhor Capacidade Vital Forçada	5.47	4.09	74.7
FVC	l(btps)	Capacidade Vital Forçada	5.47	4.09	74.7
FEV1	l(btps)	Volume Exp Forçada em 1 seg	4.57	3.76	82.3
PEF	l/sec	Pico de Fluxo expiratório	10.18	7.26	71.3
PIF	l/sec	Pico de Fluxo Inspiratório		7.12	
FEV1/FVC%	%	FEV1 em % da FVC	82.2	91.9	111.9
FEF25-75%	l/sec	Fluxo expiratório médio forçado	5.05	4.14	82.0
MEF75%	l/sec	Fluxo Exp Máx @ 25% FVC	8.71	6.36	73.0
MEF50%	l/sec	Fluxo Exp Máx @ 50% FVC	5.72	4.49	78.5
MEF25%	l/sec	Fluxo Exp Máx @ 75% FVC	2.71	2.59	95.6
FET100%	sec	Tempo de Expiração forçada		1.4	
PEFr	l/min	Pico de Fluxo expiratório (l/min)	610.9	435.8	71.3

Diagnóstico:

Anormalidade Moderada

Impresso 16/02/2026

Protocolo:2602161008469

Data:16/02/2026

Paciente:JOAO CARLOS DA SILVA RODRIGUES

Nasc.:29/11/1997 RG :-

CPF:06117068140

Exame :RX COLUNA LOMBO SACRA AP / PERFIL

Resultado

CORPOS VERTEBRAIS VISUALIZADOS COM MORFOLOGIA E TEXTURA HABITUAIS.
APÓFISES ESPINHOSAS, TRANSVERSAS E PEDÍCULOS SEM ANORMALIDADES.
TRANSIÇÃO LOMBOSSACRA DE ASPECTO NORMAL.
ESPAÇOS DISCAIS DENTRO DOS LIMITES DA NORMALIDADE.
AUSÊNCIA DE ASSIMETRIAS EVIDENTES OU ESCOLIOSE DA COLUNA.
LINHA DE PESO PROJETADO ANTERIOR A BASE DO SACRO.



Dr. Leandro M. Colmanetti

Médico Radiologista CRM 5995 MT RQE 4585 MT

v1.0 Chave:<http://sistema.imaggi.com.br/validar.php?chave=494079871529226552766322905029>



Protocolo:2602161020469

Data:16/02/2026

Paciente:JOAO CARLOS DA SILVA RODRIGUES


Nasc.:29/11/1997 RG :-

CPF:06117068140

Exame :RX TORAX PA

Resultado

OSSOS COM MORFOLOGIA E TEXTURA NORMAIS.
MEDIASTINO CENTRADO E SEM MASSAS VISÍVEIS NA SUA TOPOGRAFIA.
HILOS E TRAMA VASCULAR PULMONAR DE ASPECTO HABITUAL.
CAMPOS PLEUROPULMONARES COM TRANSPARÊNCIA SATISFATÓRIA.
CÚPULAS DIAFRAGMÁTICAS DE CONTORNOS NÍTIDOS E SEIOS COSTOFRÊNICOS LIVRES.
ÁREA CARDÍACA NOS LIMITES DA NORMALIDADE.



Dr. Leandro M. Colmanetti

Médico Radiologista CRM 5995 MT RQE 4585 MT

v1.0 Chave:<http://sistema.imaggi.com.br/validar.php?chave=464019790768717387723010389428>

