



ATESTADO DE ACUIDADE VISUAL

CNPJ : 15264721000186 Fantasia : BR PAVING
Razão Social : BR PAVING CONSTRUÇOES E SERVICOS LTDA
Endereço : RUA PRESIDENTE PRUDENTE DE N.º 44 Complemento : LOTEAMENTO MORADA DO SOL
Cidade / UF : CUIABÁ / MT CEP : 78043518

Funcionário

Nome : Manoel Odenil da Silva Setor: TRANSPORTE
CPF : 99467240149 Cargo: MOTORISTA CARRETA
RG : / Nascimento: 07/08/1981

Ficha de Acuidade Visual

Longe

Método de avaliação : Escala Optométrica de Snellen

SEM CORREÇÃO

OD: 20/10

OE: 20/13

COM CORREÇÃO

OD: /

OE: /

Perto

Método de avaliação : Tabela de Jaeger

CORREÇÃO : NÃO

RESULTADO OLHO DIREITO : J1

RESULTADO OLHO ESQUERDO : J1

Teste Cromático

Visão Cromatica: NORMAL

Usa lente/óculos: Não

Resultado: NORMAL

Cuiabá 16 de fevereiro de 2026

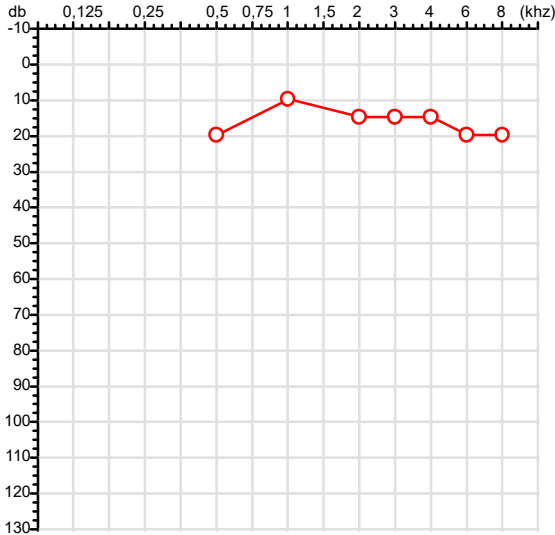
Dr. João Batista de Almeida
Médico
CRM-MT 15709

Dr. João Batista de Almeida Junior
CRM-MT 15709
NIS 269.85078.64-6

Autenticação Assintatura :D99BFF2C7EFF3EEF6ADB106A3242B1BC
Para validar a assinatura : <https://sistema.hismet.com.br/validacao.php>

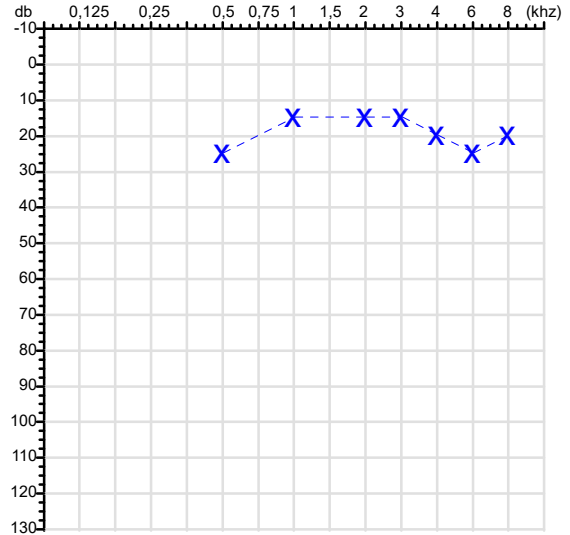
CPF :994.672.401-49	Paciente :Manoel Odenil da Silva	RG :/
CNPJ : 15.264.721/0001-86	Razão :BR PAVING CONSTRUÇOES E SERVICOS LTDA	
Nascimento :07/08/1981	Idade : 44 anos	
Motivo :Admissional	Setor :TRANSPORTE	
Reposuo :14h	Função :MOTORISTA CARRETA	
Data do Exame : 16/02/2026		

Orelha Direita



Audiometria

Orelha Esquerda



Aérea

Khz	0,25	0,5	1	2	3	4	6	8
OD db	NDG	20	10	15	15	15	20	20

Khz	0,25	0,5	1	2	3	4	6	8
OE db	NDG	25	15	15	15	20	25	20

Ossea

Khz	0,25	0,5	1	2	3	4	6
OD db	NDG	NDG	NDG	NDG	NDG	NDG	NDG

Khz	0,25	0,5	1	2	3	4	6
OE db	NDG	NDG	NDG	NDG	NDG	NDG	NDG

Médias Tritonais

Khz	0,5	1	2	=	3	4	6	=
OD db	20	10	15	15	15	15	20	17

Khz	0,5	1	2	=	3	4	6	=
OE db	25	15	15	18	15	20	25	20

Laudo Clínico OD

Audição normal

Laudo Clínico OE

Audição normal

Classificações: tipo de perda auditiva (Silman e Silvermam - 1997), grau de perda auditiva média 500khz, 1000khz e 2000khz (Lloyd e Kaplan - 1978) e configuração audiométrica (Silman e Silverman - 1997 - adaptada de Carhart, 1945 e Lloyd e Kaplan, 1978)

Classificações: tipo de perda auditiva (Silman e Silvermam - 1997), grau de perda auditiva média 500khz, 1000khz e 2000khz (Lloyd e Kaplan - 1978) e configuração audiométrica (Silman e Silverman - 1997 - adaptada de Carhart, 1945 e Lloyd e Kaplan, 1978)

Emanuel Sempio
Fonoaudiólogo
Audiologia Clínica e Ocupacional
CRFa/ 5-5297-8

Emanuel Sempio
Fonoaudiólogo
CRFa 5 - 5297 - 8

Assinatura eletrônica :46CB3D4458CCD34D635A939EA592B7A1
Para validar a assinatura : <https://sistema.hismet.com.br/validacao.php>

Manoel Odenil da Silva

** Assinado por biometria **

Modelo do Audiometro :AVS500 - VIBRASOM
Última Aferição :12/08/2025

Protocolo:26021611252648

Data:16/02/2026

Paciente:MANOEL ODENIL DA SILVA

Nasc.:07/08/1981 RG :-

CPF:99467240149

Exame :ELETROCARDIOGRAMA ECG

Resultado

FC = 50BPM (VARIA DE DE 50 A 100BPM, DE ACORDO COM AS ÚLTIMAS DIRETRIZES DE ECG DA SBC).

P-R = 0,12S (NORMAL = 0,10 A 0,20S), P SINUSAL (ONDA P SINUSAL SE POSITIVA E, D1, D2, D3, AVF).

QRS = 0,08S (NORMAL = 0,07 A 0,11S) OBS: Q PATOLÓGICA SE AMPLITUDE FOR PELO MENOS 25% DA ONDA R.

RITMO SINUSAL.

SÂQRS = +60° (NORMAL = 0 A 90°, ALGUNS AUTORES CONSIDERAM NORMAL = -30 A +110°).

Impressão diagnóstica

DENTRO DOS PARÂMETROS NORMAIS.

DRA. JAMILA LEITE XAVIER

Cardiologista CRM MT 6422 RQE 4016 MT

Dr.ª Jamila L. Xavier

1697722484765668965200

CRM-MT 6422

v1.0 Chave:<http://sistema.imaggi.com.br/validar.php?chave=09131121697722484765668965200>

AV. GENERAL MELLO, 227 - POÇÃO - CEP 78015-300 - CUIABÁ - MT

FONE: (65) 3055-2051 - IMAGGI@IMAGGI.COM.BR

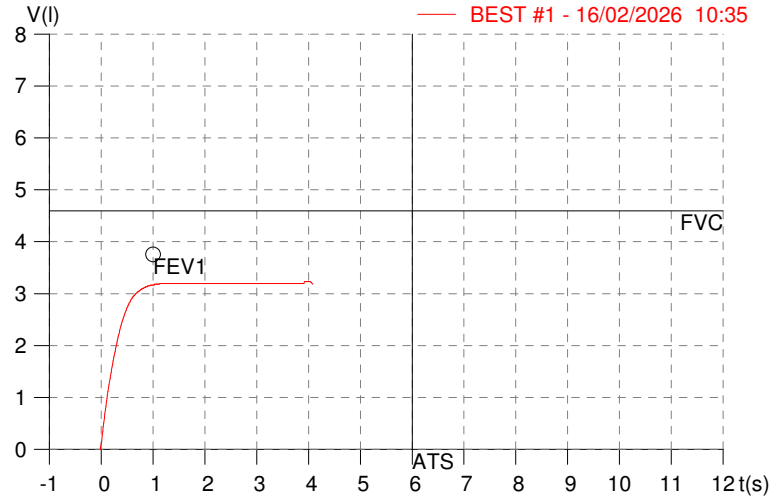
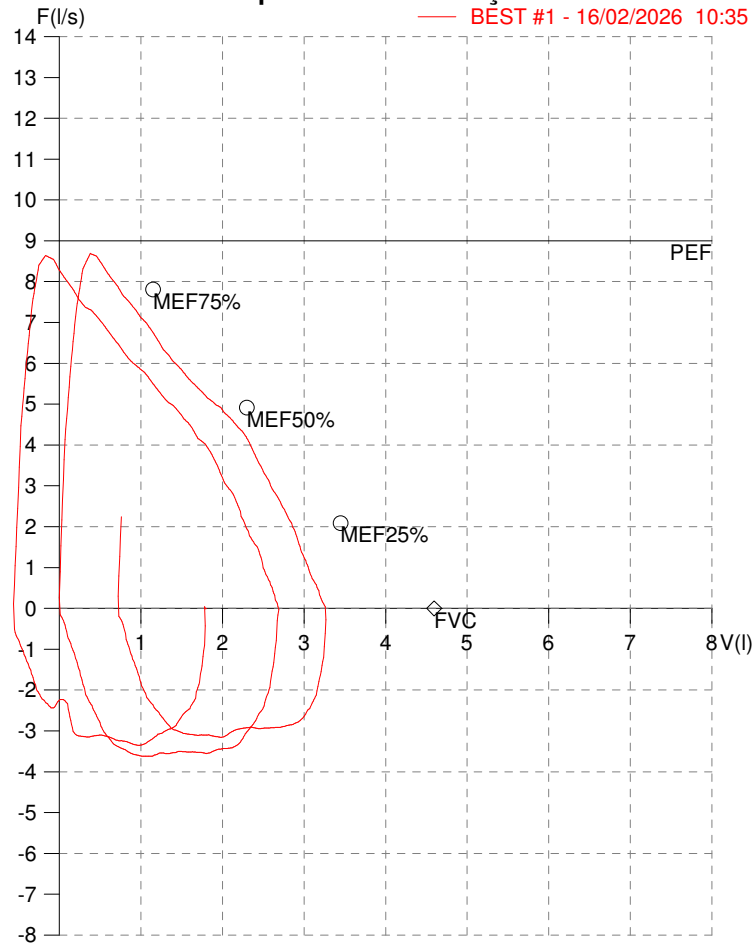


HISMET - MEDICINA DO TRABALHO
AV. GENERAL MELLO, 227. POÇÃO. CUIABÁ MT
Tel. (65)3321-7051

ID: 800780
Primeiro Nome: MANOEL ODENIL DA
Sobrenome: SILVA
Data: 16/02/2026

Data de nascimento: 07/08/1981
Sexo : Macho
Peso (kg): 56.0
Altura (cm): 175.0

Capacidade Vital Forçada



Parâmetro	UM	Descrição	Prev.	BEST#1	% Prev.
Best FVC	l(btps)	Melhor Capacidade Vital Forçada	4.60	3.28	71.3
FVC	l(btps)	Capacidade Vital Forçada	4.60	3.28	71.3
FEV1	l(btps)	Volume Exp Forçada em 1 seg	3.76	3.21	85.4
PEF	l/sec	Pico de Fluxo expiratório	9.00	8.69	96.5
PIF	l/sec	Pico de Fluxo Inspiratório		3.16	
FEV1/FVC%	%	FEV1 em % da FVC	79.3	98.0	123.6
FEF25-75%	l/sec	Fluxo expiratório médio forçado	4.20	5.33	126.8
MEF75%	l/sec	Fluxo Exp Máx @ 25% FVC	7.81	7.50	96.0
MEF50%	l/sec	Fluxo Exp Máx @ 50% FVC	4.92	5.46	110.9
MEF25%	l/sec	Fluxo Exp Máx @ 75% FVC	2.08	3.59	172.1
FET100%	sec	Tempo de Expiração forçada		3.9	
PEFr	l/min	Pico de Fluxo expiratório (l/min)	540.2	521.4	96.5

Diagnóstico:
Anormalidade Moderado

Impresso 16/02/2026

Cod.: 571388	Paciente: Manoel Odenil da Silva	Sexo: Masculino	Idade: 44 (A)
Atendido em: 16/02/2026	Profissional Solicitante: Dr.(a) Rafael Correa da Costa	Cadastro de Pessoas Físicas: CPF: 99467240149	Convênio: Hismet

GLICOSE EM JEJUM

82 mg/dL

Método: Enzimático Colorimétrico Material: Soro Coletado em: 16/02/2026 Liberado em: 16/02/2026 12:36

Valores de Referência:

70 a 99 mg/dL



Assinado Digitalmente

Dra. Julia Cristina da Silva
Biomédica
CRBM - 24963

A interpretação de qualquer teste com finalidade diagnóstica ou prognóstica depende de avaliação conjunta dos dados clínicos e da história médica do paciente.

Responsável Técnico: Bruno Bini Napoleão - CRBM 2121

Endereço: Av. General Vale,350, Bandeirantes.
Telefone:65-99295 3662

Cod.: 571388	Paciente: Manoel Odenil da Silva	Sexo: Masculino	Idade: 44 (A)
Atendido em: 16/02/2026	Profissional Solicitante: Dr.(a) Rafael Correa da Costa	Cadastro de Pessoas Físicas: CPF: 99467240149	Convênio: Hismet

HEMOGRAMA

Método: Automação XNL550 Material: PLASMA EDTA Coletado em: 16/02/2026 Liberado em: 16/02/2026 12:35

Eritrograma

		Valores de Referência
Hemácias em milhões/ mm ³:	5,27	4,30 a 5,70/mm ³
Hemoglobina em g/dL.....:	16,3	13,5 a 17,5g/dL
Hematócrito em %.....:	45,1	39,0 a 50,0%
Vol. Glob. Média em fl.....:	85,6	80,0 a 95,0fl
Hem. Glob. Média em pg.....:	30,9	26,0 a 34,0pg
C.H. Glob. Média em g/dL.....:	36,1	31,0 a 36,0g/dL
RDW.....:	12,5	11,0 a 15,0%

Leucograma

Leucócitos.....:	5.500/mm³		3.500 a 10.000/mm ³
Neutrófilos.....:	58,9%	3.240/mm³	50 a 70 2000 a 7000
Blastos.....:	0,0%	0/mm³	0 0
Promielocitos.....:	0,0%	0/mm³	0 0
Mielocitos.....:	0,0%	0/mm³	0 0
Metamielocitos.....:	0,0%	0/mm³	0 0
Bastões.....:	0,0%	0/mm³	0 a 6 0 a 600
Segmentados.....:	58,9%	3.240/mm³	50 a 70 2000 a 7000
Eosinófilos.....:	1,6%	88/mm³	2 a 4 80 a 600
Basófilos.....:	1,5%	83/mm³	0 a 2 0 a 200
Linfócitos típicos.....:	28,2%	1.551/mm³	25 a 35 1000 a 3500
Linfócitos atípicos.....:	0,0%	0/mm³	0 0
Monócitos.....:	9,8%	539/mm³	2 a 10 400 a 1000

Plaquetas

Plaquetas.....:	225.000/mm³	150.000 a 450.000/mm ³
VPM.....:	10,5/fl	6,7 a 10,0fl
Plaquetócrito.....:	0,240%	0,10 a 0,50%
PDW.....:	11,7	15,0 a 17,9%



Assinado Digitalmente



Dra. Julia Cristina da Silva
Biomédica
CRBM - 24963

A interpretação de qualquer teste com finalidade diagnóstica ou prognóstica depende de avaliação conjunta dos dados clínicos e da história médica do paciente.

Responsável Técnico: Bruno Bini Napoleão - CRBM 2121

Endereço: Av. General Vale,350, Bandeirantes.
Telefone:65-99295 3662

Protocolo:2602161152379

Data:16/02/2026

Paciente:MANOEL ODENIL DA SILVA

Nasc.:07/08/1981 RG :-

CPF:99467240149

Exame :RX COLUNA LOMBO SACRA AP / PERFIL

Resultado

CORPOS VERTEBRAIS VISUALIZADOS COM MORFOLOGIA E TEXTURA HABITUAIS.
APÓFISES ESPINHOSAS, TRANSVERSAS E PEDÍCULOS SEM ANORMALIDADES.
TRANSIÇÃO LOMBOSSACRA DE ASPECTO NORMAL.
ESPAÇOS DISCAIS DENTRO DOS LIMITES DA NORMALIDADE.
AUSÊNCIA DE ASSIMETRIAS EVIDENTES OU ESCOLIOSE DA COLUNA.
OSTEOFITOS MARGINAIS INCIPIENTES EM CORPOS VERTEBRAIS.
LINHA DE PESO PROJETADO ANTERIOR A BASE DO SACRO.



Dr. Leandro M. Colmanetti

Médico Radiologista CRM 5995 MT RQE 4585 MT

v1.0 Chave:<http://sistema.imaggi.com.br/validar.php?chave=878500651256785642673348004460>

