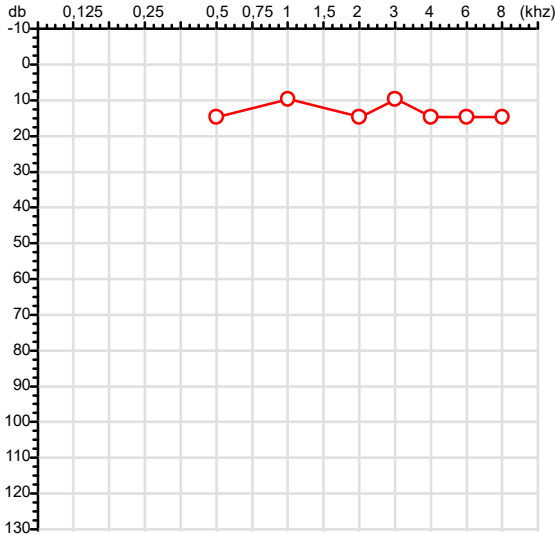


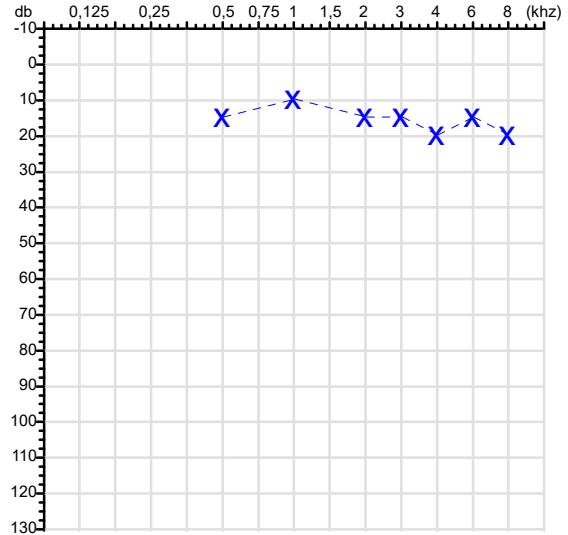
CPF :040.431.493-79 Paciente :Lucas de Souza Mendonca RG :/
 CNPJ :28.211.542/0001-22 Razão :NEOPLASTIC FABRICACAO E RECUPERACAO DE MATERIAL PLASTICO LTDA
 Nascimento :02/10/1991 Idade : 34 anos
 Motivo :Admissional Setor :GERAL
 Repouso :14h Função :AUXILIAR DE PRODUCAO
 Data do Exame : 16/02/2026

Orelha Direita



Audiometria

Orelha Esquerda



Aérea

| kHz | 0.25 | 0.5 | 1 | 2 | 3 | 4 | 6 | 8 |
|-------|------|-----|----|----|----|----|----|----|
| OD db | NDG | 15 | 10 | 15 | 10 | 15 | 15 | 15 |

| kHz | 0.25 | 0.5 | 1 | 2 | 3 | 4 | 6 | 8 |
|-------|------|-----|----|----|----|----|----|----|
| OE db | NDG | 15 | 10 | 15 | 15 | 20 | 15 | 20 |

Ossea

| kHz | 0.25 | 0.5 | 1 | 2 | 3 | 4 | 6 |
|-------|------|-----|-----|-----|-----|-----|-----|
| OD db | NDG | NDG | NDG | NDG | NDG | NDG | NDG |

| kHz | 0.25 | 0.5 | 1 | 2 | 3 | 4 | 6 |
|-------|------|-----|-----|-----|-----|-----|-----|
| OE db | NDG | NDG | NDG | NDG | NDG | NDG | NDG |

Médias Tritonais

| kHz | 0.5 | 1 | 2 | = | 3 | 4 | 6 | = |
|-------|-----|----|----|----|----|----|----|----|
| OD db | 15 | 10 | 15 | 13 | 10 | 15 | 15 | 13 |

| kHz | 0.5 | 1 | 2 | = | 3 | 4 | 6 | = |
|-------|-----|----|----|----|----|----|----|----|
| OE db | 15 | 10 | 15 | 13 | 15 | 20 | 15 | 17 |

Laudo Clínico OD

Audição normal

Laudo Clínico OE

Audição normal

Classificações: tipo de perda auditiva (Silman e Silvermam - 1997), grau de perda auditiva média 500khz, 1000khz e 2000khz (Lloyd e Kaplan - 1978) e configuração audiométrica (Silman e Silverman - 1997 - adaptada de Carhart, 1945 e Lloyd e Kaplan, 1978)

Classificações: tipo de perda auditiva (Silman e Silvermam - 1997), grau de perda auditiva média 500khz, 1000khz e 2000khz (Lloyd e Kaplan - 1978) e configuração audiométrica (Silman e Silverman - 1997 - adaptada de Carhart, 1945 e Lloyd e Kaplan, 1978)

Emanuel Sempio
 Fonoaudiólogo
 Audiologia Clínica e Ocupacional
 CRFa 5-5297-8

Emanuel Sempio
 Fonoaudiólogo
 CRFa 5 - 5297 - 8

Assinatura eletrônica :05DB3F54B690268694AF539C46B5F2DD
 Para validar a assinatura : <https://sistema.hismet.com.br/validacao.php>

Lucas de Souza Mendonca

** Assinado por biometria **

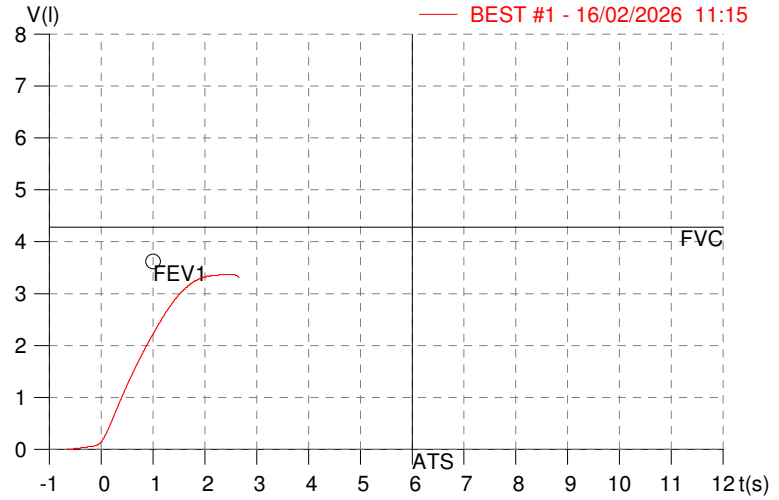
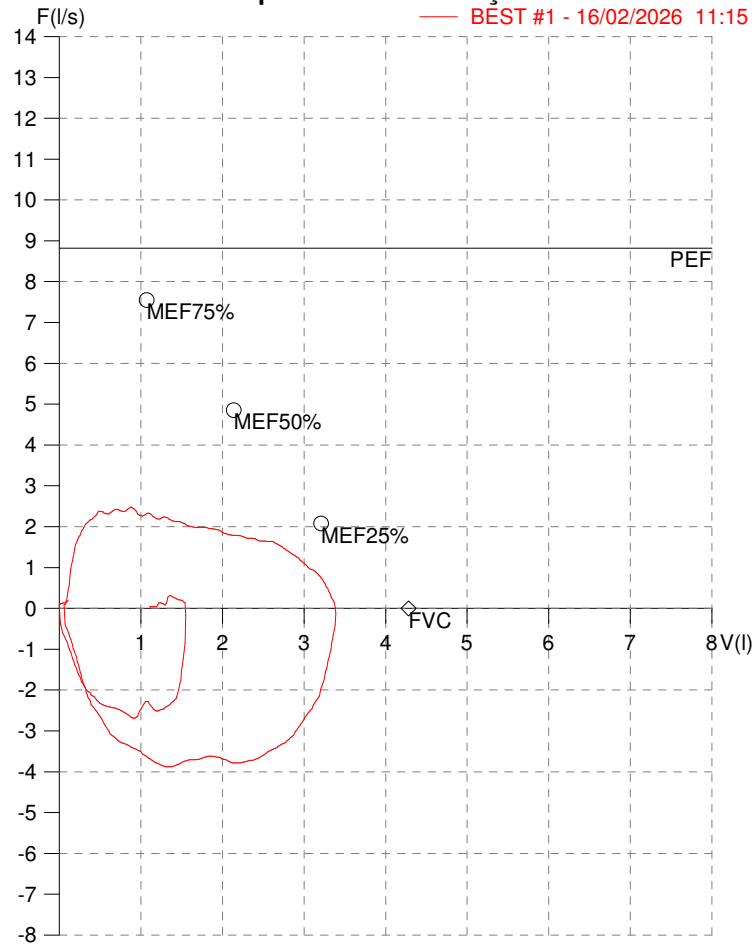
Modelo do Audiometro :AVS500 - VIBRASOM
 Última Aferição :12/08/2025

HISMET - MEDICINA DO TRABALHO
AV. GENERAL MELLO, 227. POÇÃO. CUIABÁ MT
Tel. (65)3321-7051

ID: 800861
Primeiro Nome: LUCAS DE SOUZA
Sobrenome:
Data: 16/02/2026

Data de nascimento: 02/10/1991
Sexo : Macho
Peso (kg): 61.0
Altura (cm): 165.0

Capacidade Vital Forçada



| Parâmetro | UM | Descrição | Prev. | BEST#1 | % Prev. |
|-----------|---------|-----------------------------------|-------|--------|---------|
| Best FVC | l(btps) | Melhor Capacidade Vital Forçada | 4.28 | 3.39 | 79.1 |
| FVC | l(btps) | Capacidade Vital Forçada | 4.28 | 3.39 | 79.1 |
| FEV1 | l(btps) | Volume Exp Forçada em 1 seg | 3.62 | 2.21 | 61.0 |
| PEF | l/sec | Pico de Fluxo expiratório | 8.82 | 2.49 | 28.2 |
| PIF | l/sec | Pico de Fluxo Inspiratório | | 3.88 | |
| FEV1/FVC% | % | FEV1 em % da FVC | 81.1 | 65.2 | 80.4 |
| FEF25-75% | l/sec | Fluxo expiratório médio forçado | 4.44 | 1.99 | 44.7 |
| MEF75% | l/sec | Fluxo Exp Máx @ 25% FVC | 7.55 | 2.45 | 32.4 |
| MEF50% | l/sec | Fluxo Exp Máx @ 50% FVC | 4.85 | 1.98 | 40.8 |
| MEF25% | l/sec | Fluxo Exp Máx @ 75% FVC | 2.08 | 1.65 | 79.0 |
| FET100% | sec | Tempo de Expiração forçada | | 2.3 | |
| PEFr | l/min | Pico de Fluxo expiratório (l/min) | 529.1 | 149.3 | 28.2 |

Diagnóstico:
 Anormalidade Moderado

Impresso 16/02/2026

| | | | |
|----------------------------|--|--|---------------------|
| Cod.: 571418 | Paciente: Lucas de Souza Mendonca | Sexo: Masculino | Idade: 34 (A) |
| Atendido em: 16/02/2026 | Profissional Solicitante: Dr.(a) Rafael Correa da Costa | Cadastro de Pessoas Físicas: CPF: 04043149379 | Convênio: Hismet |

HEMOGRAMA

Método: Automação XNL550 Material: PLASMA EDTA Coletado em: 16/02/2026 Liberado em: 16/02/2026 17:38

Eritrograma

Valores de Referência

| | | |
|---|-------------|-----------------------------|
| Hemácias em milhões/ mm ³: | 4,40 | 4,30 a 5,70/mm ³ |
| Hemoglobina em g/dL.....: | 13,1 | 13,5 a 17,5g/dL |
| Hematócrito em %.....: | 39,0 | 39,0 a 50,0% |
| Vol. Glob. Média em fl.....: | 88,6 | 80,0 a 95,0fl |
| Hem. Glob. Média em pg.....: | 29,8 | 26,0 a 34,0pg |
| C.H. Glob. Média em g/dL.....: | 33,6 | 31,0 a 36,0g/dL |
| RDW.....: | 14,4 | 11,0 a 15,0% |

Leucograma

| | | |
|---------------------------|-----------------------------|---|
| Leucócitos.....: | 9.820/mm³ | 3.500 a 10.000/mm ³ |
| Neutrófilos.....: | 68,6% | 6.737/mm³ 50 a 70 2000 a 7000 |
| Blastos.....: | 0,0% | 0/mm³ 0 0 |
| Promielocitos.....: | 0,0% | 0/mm³ 0 0 |
| Mielocitos.....: | 0,0% | 0/mm³ 0 0 |
| Metamielocitos.....: | 0,0% | 0/mm³ 0 0 |
| Bastões.....: | 0,0% | 0/mm³ 0 a 6 0 a 600 |
| Segmentados.....: | 68,6% | 6.737/mm³ 50 a 70 2000 a 7000 |
| Eosinófilos.....: | 1,0% | 98/mm³ 2 a 4 80 a 600 |
| Basófilos.....: | 0,4% | 39/mm³ 0 a 2 0 a 200 |
| Linfócitos típicos.....: | 19,7% | 1.935/mm³ 25 a 35 1000 a 3500 |
| Linfócitos atípicos.....: | 0,0% | 0/mm³ 0 0 |
| Monócitos.....: | 10,3% | 1.011/mm³ 2 a 10 400 a 1000 |

Plaquetas

| | | |
|---------------------|-------------------------------|-----------------------------------|
| Plaquetas.....: | 358.000/mm³ | 150.000 a 450.000/mm ³ |
| VPM.....: | 10,0/fl | 6,7 a 10,0fl |
| Plaquetócrito.....: | 0,360% | 0,10 a 0,50% |
| PDW.....: | 10,5 | 15,0 a 17,9% |



Assinado Digitalmente



Suzane Naiara dos Santos Duarte
Biomédica
CRBM - 25964

A interpretação de qualquer teste com finalidade diagnóstica ou prognóstica depende de avaliação conjunta dos dados clínicos e da história médica do paciente.

Responsável Técnico: Bruno Bini Napoleão - CRBM 2121

Endereço: Av. General Vale,350, Bandeirantes.
Telefone:65-99295 3662

Protocolo:2602161227279

Data:16/02/2026

Paciente:Lucas de Souza Mendonca

Nasc.:02/10/1991 RG :-

CPF:04043149379

Exame :RX COLUNA TOTAL

Resultado

RX DA COLUNA CERVICAL:

CORPOS VERTEBRAIS VISUALIZADOS COM MORFOLOGIA E TEXTURA HABITUAIS.
APÓFISES ESPINHOSAS, TRANSVERSAS E PEDÍCULOS SEM ANORMALIDADES.
ESPAÇOS DISCAIS DENTRO DOS LIMITES DA NORMALIDADE.

RX DA COLUNA DORSAL:

CORPOS VERTEBRAIS VISUALIZADOS COM MORFOLOGIA E TEXTURA HABITUAIS.
APÓFISES ESPINHOSAS, TRANSVERSAS E PEDÍCULOS SEM ANORMALIDADES.
ESPAÇOS DISCAIS DENTRO DOS LIMITES DA NORMALIDADE.
AUSÊNCIA DE ASSIMETRIAS EVIDENTES OU ESCOLIOSE DA COLUNA.

RX DA COLUNA LOMBOSSACRA:

CORPOS VERTEBRAIS VISUALIZADOS COM MORFOLOGIA E TEXTURA HABITUAIS.
APÓFISES ESPINHOSAS, TRANSVERSAS E PEDÍCULOS SEM ANORMALIDADES.
TRANSIÇÃO LOMBOSSACRA DE ASPECTO NORMAL.
ESPAÇOS DISCAIS DENTRO DOS LIMITES DA NORMALIDADE.
AUSÊNCIA DE ASSIMETRIAS EVIDENTES OU ESCOLIOSE DA COLUNA.



Dr. Leandro M. Colmanetti

Médico Radiologista CRM 5995 MT RQE 4585 MT

v1.0 Chave:<http://sistema.imaggi.com.br/validar.php?chave=251667003624003658131294037688>

