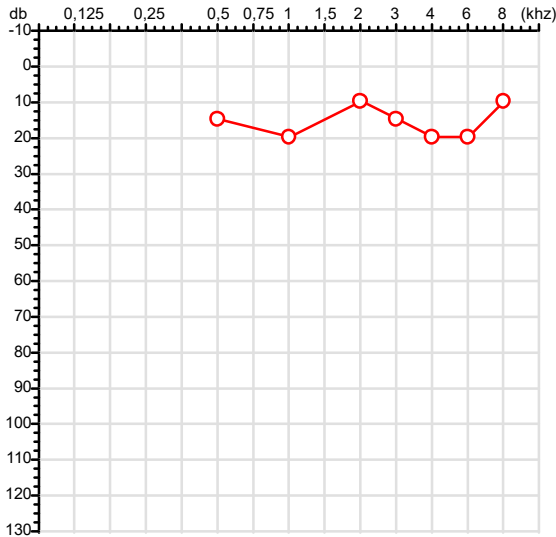


| | | |
|----------------------------|---|-------|
| CPF :047.232.493-46 | Paciente :CICERO MACEDO BONFIM | RG :/ |
| CNPJ : 14.492.489/0001-70 | Razão :KALT SYSTEM IND. E COM. DE EQUIPAMENTOS DE REFRIGERACAO LTDA | |
| Nascimento :03/02/1991 | Idade : 35 anos | |
| Motivo :Periódico | Setor :PRODUCAO - LINHA ELETRICA | |
| Reposou :14h | Função :SUPERVISOR PRODUCAO | |
| Data do Exame : 18/02/2026 | | |

Orelha Direita



Aérea

| Khz | 0,25 | 0,5 | 1 | 2 | 3 | 4 | 6 | 8 |
|-------|------|-----|----|----|----|----|----|----|
| OD db | NDG | 15 | 20 | 10 | 15 | 20 | 20 | 10 |

Óssea

| Khz | 0,25 | 0,5 | 1 | 2 | 3 | 4 | 6 |
|-------|------|-----|-----|-----|-----|-----|-----|
| OD db | NDG | NDG | NDG | NDG | NDG | NDG | NDG |

Médias Tritonais

| Khz | 0,5 | 1 | 2 | = | 3 | 4 | 6 | = |
|-------|-----|----|----|----|----|----|----|----|
| OD db | 15 | 20 | 10 | 15 | 15 | 20 | 20 | 18 |

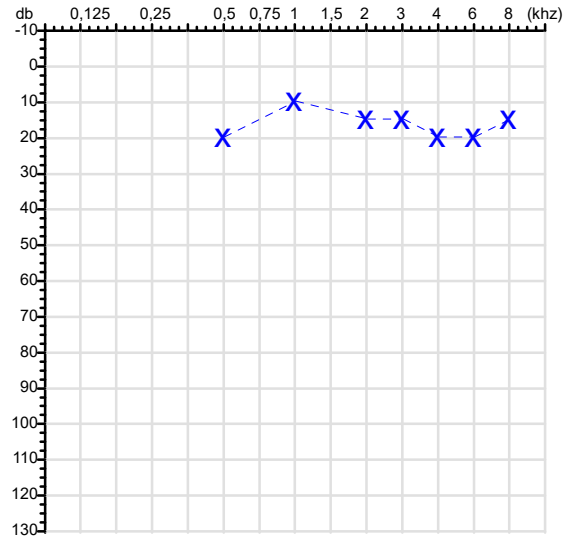
Lauda Clínico OD

Audição normal

Classificações: tipo de perda auditiva (Silman e Silvermam - 1997), grau de perda auditiva média 500khz, 1000khz e 2000khz (Lloyd e Kaplan - 1978) e configuração audiométrica (Silman e Silverman - 1997 - adaptada de Carhart, 1945 e Lloyd e Kaplan, 1978)

Audiometria

Orelha Esquerda



| Khz | 0,25 | 0,5 | 1 | 2 | 3 | 4 | 6 | 8 |
|-------|------|-----|----|----|----|----|----|----|
| OE db | NDG | 20 | 10 | 15 | 15 | 20 | 20 | 15 |

| Khz | 0,25 | 0,5 | 1 | 2 | 3 | 4 | 6 |
|-------|------|-----|-----|-----|-----|-----|-----|
| OE db | NDG | NDG | NDG | NDG | NDG | NDG | NDG |

| Khz | 0,5 | 1 | 2 | = | 3 | 4 | 6 | = |
|-------|-----|----|----|----|----|----|----|----|
| OE db | 20 | 10 | 15 | 15 | 15 | 20 | 20 | 18 |

Lauda Clínico OE

Audição normal

Classificações: tipo de perda auditiva (Silman e Silvermam - 1997), grau de perda auditiva média 500khz, 1000khz e 2000khz (Lloyd e Kaplan - 1978) e configuração audiométrica (Silman e Silverman - 1997 - adaptada de Carhart, 1945 e Lloyd e Kaplan, 1978)

Emanuel Sempio
Fonoaudiólogo
Audiologia Clínica e Ocupacional
CRFa/ 5-5297-8

Emanuel Sempio
Fonoaudiólogo
CRFa 5 - 5297 - 8

Assinatura eletrônica :731E1BCDDB72364947187DACF6FB27E0
Para validar a assinatura : <https://sistema.hismet.com.br/validacao.php>

Cicero Macedo Bonfim

** Assinado por biometria **

Modelo do Audiometro :AVS500 - VIBRASOM
Última Aferição :12/08/2025



**ATENDIMENTO CLÍNICO
EXAME N.º 800973**

Paciente

Nome : **CICERO MACEDO BONFIM**

CPF : **04723249346**

RG : /

Cargo : **SUPERVISOR PRODUCAO**

Nascimento : **03/02/1991**

AVALIAÇÃO PSICOLÓGICA

I.DESCRICÃO DE DEMANDA

A presente avaliação teve por objetivo cumprir o regimento do processo periódico com uso de uma entrevista, um teste psicométrico e o questionário SRQ 20. _____

II.PROCEDIMENTO

Para atender a demanda proposta foi realizada a aplicação do teste AC, que é considerado um teste que avalia a atenção concentrada e o formulário SRQ 20, sendo um instrumento de rastreamento psiquiátrico composto por vinte itens. _____

III.ANÁLISE

No geral obteve-se um resultado moderadamente abaixo do esperado, o que representa um processo atencional limítrofe, perante os sujeitos de sua mesma faixa etária e população, porém com estado mental aparentemente conservado. No questionário de rastreamento de transtornos mentais, o sujeito relatou não apresentar sintomas. _____

IV.CONCLUSÃO

Em relação aos dados apresentados e analisados, mais as observações, há indícios de que o sujeito tem condições de exercer sua função. _____

V. PRAZO DE VALIDADE DA AVALIAÇÃO

Considerando que a personalidade é dinâmica e multideterminada, esta avaliação será válida para o presente momento.

Cuiabá-MT, 18 de fevereiro de 2026



Como validar o documento pelo ITI:
Leia o qr-code e siga as instruções na página que será aberta.



Protocolo:26021809335432

Data:18/02/2026

Paciente:CICERO MACEDO BONFIM

Nasc.:03/02/1991 RG :-

CPF:04723249346

Exame :ELETROCARDIOGRAMA ECG

Resultado

FC = 68BPM (VARIA DE DE 50 A 100BPM, DE ACORDO COM AS ÚLTIMAS DIRETRIZES DE ECG DA SBC).

P-R = 0,12_S (NORMAL = 0,10 A 0,20S), P SINUSAL (ONDA P SINUSAL SE POSITIVA E, D1, D2, D3, AVF).

QRS = 0,08S (NORMAL = 0,07 A 0,11S) OBS: Q PATOLÓGICA SE AMPLITUDE FOR PELO MENOS 25% DA ONDA R.

QTC = 0,38S (NORMAL = 0,34 A 0,45S P/ HOMENS A 0,47S P/ MULHERES).

RITMO SINUSAL.

SÂQRS = +60° (NORMAL = 0 A 90°, ALGUNS AUTORES CONSIDERAM NORMAL = -30 A +110°).

Impressão diagnóstica

DENTRO DOS PARÂMETROS NORMAIS.

DRA. JAMILA LEITE XAVIER

Cardiologista CRM MT 6422 RQE 4016 MT

Dr.ª Jamila L. Xavier

2017934209756230111226

CRM-MT 6422

v1.0 Chave:<http://sistema.imaggi.com.br/validar.php?chave=807942972017934209756230111226>

AV. GENERAL MELLO, 227 - POÇÃO - CEP 78015-300 - CUIABÁ - MT

FONE: (65) 3055-2051 - IMAGGI@IMAGGI.COM.BR



Protocolo:26021809413032

Data:18/02/2026

Paciente:CICERO MACEDO BONFIM

Nasc.:03/02/1991 RG :-

CPF:04723249346

Exame :ELETROENCEFALOGRAMA CLINICO

Resultado

A ATIVIDADE ELÉTRICA CEREBRAL DE REPOUSO MOSTROU-SE SIMÉTRICA ENTRE ÁREAS HOMÓLOGAS, ORGANIZADA, CONSTITUÍDA POR UM RITMO ALFA DOMINANTE,09-10HZ DE MÉDIA AMPLITUDE, COM PREDOMÍNIO NAS REGIÕES POSTERIO.
AUSÊNCIA DE ATIVIDADE EPILEPTIFORME.
DURANTE TODO O DECORRER DO EXAME, MESMO COM A ATIVAÇÃO PELA HIPERPNÉIA, NÃO FORAM REGISTRADOS GRAFOELEMENTOS PATOLÓGICOS.
ELETROENCEFALOGRAMA DIGITAL, REALIZADO DURANTE VIGÍLIA, EM CONDIÇÕES TÉCNICAS SATISFATÓRIAS.

Impressão diagnóstica

DENTRO DOS PARÂMETROS NORMAIS.

DR. CESAR ANDROLAGE
Neurologista CRM 7432 MT RQE 4011 MT
CRM: MT 7432

v1.0 Chave:<http://sistema.imaggi.com.br/validar.php?chave=875805445831257631643005511667>



| | | | | | | | | | | | | |
|-------------|----------------------|--------|------------|--------|-------------|-----------|---------|------------|-------------------------|-------|-------------|-------|
| Nome | CICERO MACEDO BONFIM | | ID1 | 800973 | Sexo | Masculino | Idade | 35,0 | Peso (kg) | 71,00 | Altura (cm) | 171,0 |
| Agrupamento | -- | D.O.B. | 03/02/1991 | -- | BMI (kg/m2) | 24,3 | Fumante | Ex-fumante | Anos de Tabag... | 5 | Cig/Dia | 2 |
| Técnico | -- | Médico | -- | -- | Classe 2 | -- | Etnia | -- | Outros/Não Especificado | | | |

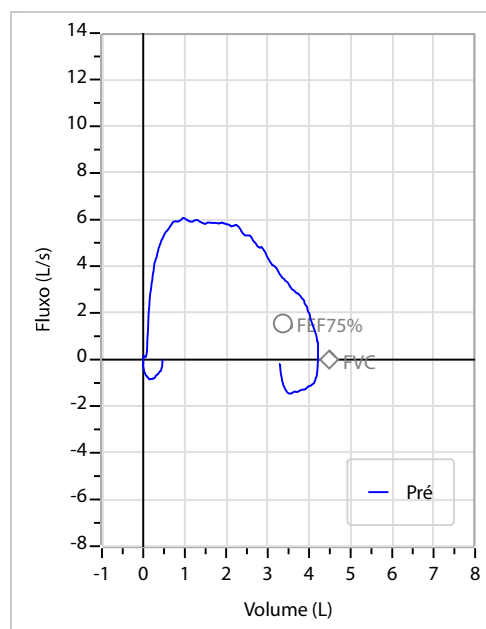
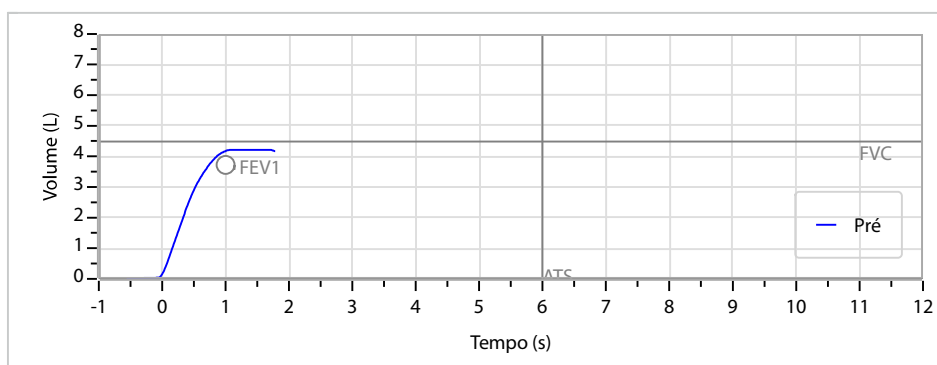
Interpretação

O indivíduo tem uma relação FEV1/FVC% de 98,9% e um valor FVC de 4,23 L que estão dentro dos limites normais. Os resultados do teste indicam uma ESPIROMETRIA NORMAL

Assinatura: _____

| | | | |
|---------------------------------|-------------------------------|------------------|------------------|
| CAPACIDADE VITAL FORÇADA | Imprimir Resultado dos testes | Definir previsão | Posição do Teste |
| | 08:45 | GLI | SENTADO |

| | Meas. | Pred | % Pred | z score |
|-------------|---------------|------|--------|---------|
| FVC | L 4,23 | 4,48 | 94 | |
| FEV1 | L 4,18 | 3,73 | 112 | |
| FEV1/FVC% | % 98,9 | 83,2 | 119 | |
| FEV1/Vcmax% | % 98,9 | 83,2 | 119 | |



| | | | |
|----------------------------|--|--|---------------------|
| Cod.: 571450 | Paciente: Cicero Macedo Bonfim | Sexo: Masculino | Idade: 35 (A) |
| Atendido em: 18/02/2026 | Profissional Solicitante: Dr.(a) Rafael Correa da Costa | Cadastro de Pessoas Físicas: CPF: 04723249346 | Convênio: Hismet |

GLICOSE EM JEJUM

92 mg/dL

Método: Enzimático Colorimétrico Material: Soro Coletado em: 18/02/2026 Liberado em: 18/02/2026 11:53

Valores de Referência:

70 a 99 mg/dL

Histórico de Resultados

102,4 mg/dL

15/12/2022

84 mg/dL

28/02/2025



Assinado Digitalmente

Suzane Naiara dos Santos Duarte
Biomédica
CRBM - 25964

A interpretação de qualquer teste com finalidade diagnóstica ou prognóstica depende de avaliação conjunta dos dados clínicos e da história médica do paciente.

Responsável Técnico: Bruno Bini Napoleão - CRBM 2121

Endereço: Av. General Vale,350, Bandeirantes.
Telefone:65-99295 3662

| | | | |
|----------------------------|--|--|---------------------|
| Cod.: 571450 | Paciente: Cicero Macedo Bonfim | Sexo: Masculino | Idade: 35 (A) |
| Atendido em: 18/02/2026 | Profissional Solicitante: Dr.(a) Rafael Correa da Costa | Cadastro de Pessoas Físicas: CPF: 04723249346 | Convênio: Hismet |

HEMOGRAMA

Método: Automação XNL550 Material: PLASMA EDTA Coletado em: 18/02/2026 Liberado em: 18/02/2026 10:59

Eritrograma

Valores de Referência

| | | |
|---|-------------|-----------------------------|
| Hemácias em milhões/ mm ³: | 4,93 | 4,30 a 5,70/mm ³ |
| Hemoglobina em g/dL.....: | 15,1 | 13,5 a 17,5g/dL |
| Hematócrito em %.....: | 45,0 | 39,0 a 50,0% |
| Vol. Glob. Média em fl.....: | 91,3 | 80,0 a 95,0fl |
| Hem. Glob. Média em pg.....: | 30,6 | 26,0 a 34,0pg |
| C.H. Glob. Média em g/dL.....: | 33,6 | 31,0 a 36,0g/dL |
| RDW.....: | 11,9 | 11,0 a 15,0% |

Leucograma

| | | |
|---------------------------|-----------------------------|---|
| Leucócitos.....: | 3.870/mm³ | 3.500 a 10.000/mm ³ |
| Neutrófilos.....: | 45,5% | 1.761/mm³ 50 a 70 2000 a 7000 |
| Blastos.....: | 0,0% | 0/mm³ 0 0 |
| Promielocitos.....: | 0,0% | 0/mm³ 0 0 |
| Mielocitos.....: | 0,0% | 0/mm³ 0 0 |
| Metamielocitos.....: | 0,0% | 0/mm³ 0 0 |
| Bastões.....: | 0,0% | 0/mm³ 0 a 6 0 a 600 |
| Segmentados.....: | 45,5% | 1.761/mm³ 50 a 70 2000 a 7000 |
| Eosinófilos.....: | 1,3% | 50/mm³ 2 a 4 80 a 600 |
| Basófilos.....: | 0,8% | 31/mm³ 0 a 2 0 a 200 |
| Linfócitos típicos.....: | 40,8% | 1.579/mm³ 25 a 35 1000 a 3500 |
| Linfócitos atípicos.....: | 0,0% | 0/mm³ 0 0 |
| Monócitos.....: | 11,6% | 449/mm³ 2 a 10 400 a 1000 |

Plaquetas

| | | |
|---------------------|-------------------------------|-----------------------------------|
| Plaquetas.....: | 273.000/mm³ | 150.000 a 450.000/mm ³ |
| VPM.....: | 9,3/fl | 6,7 a 10,0fl |
| Plaquetócrito.....: | 0,250% | 0,100 a 0,500% |
| PDW.....: | 9,6 | 15,0 a 17,9% |



Assinado Digitalmente



Suzane Naiara dos Santos Duarte
Biomédica
CRBM - 25964

A interpretação de qualquer teste com finalidade diagnóstica ou prognóstica depende de avaliação conjunta dos dados clínicos e da história médica do paciente.

Responsável Técnico: Bruno Bini Napoleão - CRBM 2121

Endereço: Av. General Vale,350, Bandeirantes.
Telefone:65-99295 3662

Protocolo:2602181007369

Data:18/02/2026

Paciente:CICERO MACEDO BONFIM

Nasc.:03/02/1991 RG :-

CPF:04723249346

Exame :RX COLUNA DORSAL AP/ PERFIL

Resultado

CORPOS VERTEBRAIS VISUALIZADOS COM MORFOLOGIA E TEXTURA HABITUAIS.
APÓFISES ESPINHOSAS, TRANSVERSAS E PEDÍCULOS SEM ANORMALIDADES.
ESPAÇOS DISCAIS DENTRO DOS LIMITES DA NORMALIDADE.
AUSÊNCIA DE ASSIMETRIAS EVIDENTES OU ESCOLIOSE DA COLUNA.



Dr. Leandro M. Colmanetti

Médico Radiologista CRM 5995 MT RQE 4585 MT

v1.0 Chave:<http://sistema.imaggi.com.br/validar.php?chave=424231791383127385756465950511>

